

Instituto Tecnológico de Estudios Superiores de la Región Carbonífera.
"2018, Año del Centenario de la Constitución de Coahuila"

Agujita, Coah., 29 de Octubre del 2018.
OFICIO No. DG/ 195 /10/2018.
Asunto: Tercer Trimestre 2018.

DIPUTADO JAIME BUENO ZERTUCHE
PRESIDENTE DE LA JUNTA DE GOBIERNO DEL CONGRESO DEL ESTADO DE COAHUILA.
PRESENTE

En cumplimiento al artículo 10 de la Ley de Rendición de Cuentas y Fiscalización Superior del Estado de Coahuila de Zaragoza, tengo a bien presentar ante esa H. autoridad, el Avance Financiero correspondiente al tercer trimestre 2018.

Este informe contiene los avances de las acciones que con base a los objetivos planteados en el Programa de Operación Anual se han realizado en congruencia con los Presupuestos de Ingresos y de Egresos autorizados para el ejercicio 2018; así como los estados financieros y demás información que soportan las cifras y análisis de su contenido.

Se anexa CD, con la información requerida, así como reportes impresos de conformidad con lo establecido en el artículo 13 de la Ley de Rendición de Cuentas y Fiscalización Superior del Estado de Coahuila de Zaragoza, que establece que los informes de Avance de gestión financiera deberán contener la información señalada en la Ley General de Contabilidad Gubernamental, además de la normatividad emitida por el Consejo Nacional de Armonización Contable y por el Consejo de Armonización Contable del Estado de Coahuila de Zaragoza, correspondiente al periodo de que se trate y la acumulada del ejercicio.

Sin más por el momento, quedo de Usted para cualquier duda o aclaración al respecto.

ATENTAMENTE
"CIENCIA Y TECNOLOGÍA AL SERVICIO DE MÉXICO"


M. C. ALEJANDRO MERCED VALDÉS AGUIRRE
DIRECTOR GENERAL



INSTITUTO TECNOLÓGICO DE ESTUDIOS SUPERIORES DE LA REGIÓN CARBONÍFERA
DIRECCIÓN

- S* c.c. Lic. Blas José Flores Dávila.- Secretario de Finanzas del Gobierno del Estado de Coahuila.
c.c. Lic. Teresa Guajardo Berlanga.- Secretaria de la Secretaría de Fiscalización y Rendición de Cuentas.
c.c. - Ing. Miguel Gonzalo Rodríguez León.- Director de Gasto Federalizado de la Tesorería General del Estado.
c.c. C.P.C. José Armando Plata Sandoval.- Auditor Superior Del Estado
c.c. M.C. Francisco M. Osorio Morales.- Subsecretario de Educación Media y Superior.



La información que se integra en el cuadernillo del tercer trimestre 2018 es la siguiente:

Información contable

- a) Estado de situación financiera al 30 de septiembre de 2018; *(comparativo al 31 de diciembre del ejercicio anterior)*
- b) Estado de actividades del tercer trimestre de 2018; *(comparativo con el tercer trimestre del ejercicio anterior)*
- c) Estado de actividades acumulado del 01 de enero al 30 de septiembre de 2018; *(comparativo con el periodo del 01 de enero al 30 de septiembre del ejercicio anterior)*
- d) Estado de variación en la hacienda pública del tercer trimestre de 2018;
- e) Estado de cambios en la situación financiera del tercer trimestre de 2018;
- f) Estado de flujos de efectivo del tercer trimestre de 2018; *(comparativo con el tercer trimestre del ejercicio anterior)*
- g) Estado analítico del activo del tercer trimestre de 2018;
- h) Estado analítico de la deuda y otros pasivos, del tercer trimestre de 2018;
- i) Informe sobre pasivos contingentes al tercer trimestre de 2018; *(formato libre)*
- j) Notas de desglose a los estados financieros; *(23 notas)*
- k) Notas de memoria a los estados financieros del 01 de enero al 30 de septiembre de 2018; *(2 notas)*
- l) Notas de gestión administrativa a los estados financieros; *(16 notas)*
- m) Balanza de comprobación detallada al cuarto nivel (cuenta) del tercer trimestre de 2018, incluyendo las cuentas de orden contables y presupuestarias;
- n) Balanza de comprobación detallada al cuarto nivel (cuenta), acumulada del 01 de enero al 30 de septiembre de 2018, incluyendo las cuentas de orden contables y presupuestarias; e
- o) Declaratoria de los profesionales de auditoría independientes.

II. Información presupuestaria

- a) Estado analítico de ingresos, del que se derivará la presentación en clasificación económica, incluyendo los ingresos excedentes generados, del 01 de enero al 30 de septiembre de 2018;
- b) Estado analítico de ingresos, del que se derivará la presentación en clasificación por fuentes de financiamiento, incluyendo los ingresos excedentes generados, del 01 de enero al 30 de septiembre de 2018;
- c) Estado analítico de ingresos, del que se derivará la presentación en clasificación por rubros de ingresos, incluyendo los ingresos excedentes generados, del 01 de enero al 30 de septiembre de 2018;
- d) Estado analítico del ejercicio del presupuesto de egresos del 01 de enero al 30 de septiembre de 2018, por clasificación administrativa;
- e) Estado analítico del ejercicio del presupuesto de egresos del 01 de enero al 30 de septiembre de 2018, por clasificación económica;
- f) Estado analítico del ejercicio del presupuesto de egresos del 01 de enero al 30 de septiembre de 2018, por clasificación por objeto del gasto;
- g) Estado analítico del ejercicio del presupuesto de egresos del 01 de enero al 30 de septiembre de 2018, por clasificación funcional;
- h) Endeudamiento neto, financiamiento menos amortización del 01 de enero al 30 de septiembre de 2018;
- i) Intereses de la deuda del 01 de enero al 30 de septiembre de 2018; y
- j) Un flujo de fondos que resuma todas las operaciones del 01 de enero al 30 de septiembre de 2018.

III. Información programática

- a) Gasto por categoría programática del 01 de enero al 30 de septiembre de 2018;
- b) Programas y proyectos de inversión del 01 de enero al 30 de septiembre de 2018.
- c) Indicadores de resultados del 01 de enero al 30 de septiembre de 2018.
- d) El cumplimiento de los objetivos, metas y satisfacción de necesidades proyectados en los programas a

cargo de la entidad de conformidad con los indicadores aprobados en los programas presupuestarios correspondientes; y

e) Los resultados de la evaluación del desempeño de los programas de la entidad federativa, así como los



Instituto Tecnológico de Estudios Superiores de la Región Carbonífera.

"2018, Año del Centenario de la Constitución de Coahuila"

vinculados al ejercicio de los recursos federales que les hayan sido transferidos.

IV. Información adicional

- a) La relación de bienes muebles que componen el patrimonio al 30 de septiembre de 2018, de conformidad con la estructura del formato emitido por el CONAC;
- b) La relación de bienes inmuebles que componen el patrimonio al 30 de septiembre de 2018, de conformidad con la estructura del formato emitido por el CONAC;
- c) El reporte de los esquemas bursátiles y de coberturas financieras del ente público;
- d) La información respecto al ejercicio y destino del gasto federalizado, así como respecto al reintegro de los recursos federales no devengados, correspondiente al tercer trimestre de 2018, de conformidad con la estructura del formato emitido por el CONAC.
- e) El informe sobre la situación que guardan los Contratos de Proyectos para Prestación de Servicios (PPS) celebrados y licitados por las Dependencias y Entidades Estatales al amparo de la Ley de Proyectos para Prestación de Servicios para el Estado Libre y Soberano de Coahuila de Zaragoza y el avance de los proyectos (PPS) correspondientes, durante el tercer trimestre de 2018; *(formato libre, exclusivo para la Secretaría de Finanzas del Gobierno del Estado. ESTE PUNTO NO APLICA*
- f) En alcance al primer párrafo de la regla primera, se adjunta el archivo electrónico que permita su uso informático y facilite su procesamiento pudiendo utilizar formato.DBF o .BAK que comprenderá la información del 01 de enero al 30 de septiembre de 2018 y contiene entre otros, lo siguiente:
 - a) Un respaldo de la información financiera que contiene el sistema de contabilidad que estén utilizando, mismo que se entrega en archivo electrónico que permite su uso informático y facilita su procesamiento, pudiendo utilizar formato .DBF o .BAK.
 - b) Un respaldo de la información que contienen los sistemas de gestión y control de cobro de los ingresos, de acuerdo a la Ley de Ingresos aprobada, mismo que se entrega en archivo electrónico que permite su uso informático y facilita su procesamiento, pudiendo utilizar formato .DBF o .BAK.
 - c) Un respaldo de la información que contienen los sistemas de nóminas que contiene los elementos, fórmulas de cálculo y los de pagos efectuados a los trabajadores del Instituto, por quincena y la base acumulada al 30 de septiembre de 2018. Dicha información se entrega en archivo electrónico que permite su uso informático y facilite su procesamiento.
 - d) Para los entes públicos que cuentan con el proceso de nómina a través del Sistema Integral de Información Financiera (SIIF), deberán proporcionar la información referente a las incapacidades del personal. ESTE PUNTO NO APLICA.
 - e). Se anexa en archivo electrónico la información con respecto a al proceso de gestión de nómina. De acuerdo al formato que se encuentra en el siguiente link:
http://www.asecoahuila.gob.mx/wpcontent/uploads/pdf/reglas/Formatos_ServiciosPersonales.rar
 - f) Un respaldo de la información que contienen los sistemas de gestión y control de las adquisiciones y de la obra pública. Dicha información se entrega en archivo electrónico que permita su uso informático y facilite su procesamiento.

La presente información es acompañada por un documento impreso en el que se incluye una breve descripción del contenido de los archivos electrónicos descritos en los incisos del a) al f);

- g) El cuadernillo del Informe de Avance de Gestión Financiera correspondiente al tercer trimestre del ejercicio fiscal 2018, entregado al Congreso del Estado de Coahuila, se adjunta en archivo digital en formato PDF. Además de acuerdo a lo señalado en la regla tercera, se presenta la información en formato (Word y/o Excel);
- h) Las carátulas de las conciliaciones bancarias al 30 de septiembre de 2018 debidamente autorizadas por las autoridades correspondientes, de las cuentas bancarias propiedad del Instituto.
- i) El acuse de recepción de manera impresa correspondiente a la carga del Informe de Avance de Gestión Financiera del tercer trimestre del año 2018 generado

directamente del software administrativo "Mirador Coahuila"; y

- j) Entrega de los archivos electrónicos de los Comprobantes Fiscales Digitales por Internet (CFDI) en su formato XML, mediante la herramienta tecnológica dispuesta



Instituto Tecnológico de Estudios Superiores de la Región Carbonífera.

“2018, Año del Centenario de la Constitución de Coahuila”

por este órgano técnico, la cual se encuentra en siguiente dirección electrónica:
<https://cfdi.asecoahuila.gob.mx/CFDI/>

V. Información derivada de la Ley de Disciplina Financiera de las Entidades Federativas y los Municipios

- a) Estado de situación financiera detallado al 30 de septiembre de 2018; (*comparativo al 31 de diciembre del ejercicio anterior*)
- b) Informe analítico de la deuda pública y otros pasivos del 01 de enero al 30 de septiembre de 2018;
- c) Informe analítico de obligaciones diferentes de financiamientos del 01 de enero al 30 de septiembre de 2018;
- d) Balance presupuestario del 01 de enero al 30 de septiembre de 2018;
- e) Estado analítico de ingresos detallado del 01 de enero al 30 de septiembre de 2018;
- f) Estado analítico del ejercicio del presupuesto de egresos detallado del 01 de enero al 30 de septiembre de 2018, por clasificación por objeto del gasto;
- g) Estado analítico del ejercicio del presupuesto de egresos detallado del 01 de enero al 30 de septiembre de 2018, por clasificación administrativa;
- h) Estado analítico del ejercicio del presupuesto de egresos detallado del 01 de enero al 30 de septiembre de 2018, por clasificación funcional;
- i) Estado analítico del ejercicio del presupuesto de egresos detallado del 01 de enero al 30 de septiembre de 2018, por clasificación de servicios personales por categoría;
- j) El Poder Ejecutivo a través de la secretaría de finanzas, reportará en los términos del artículo 6 de la Ley de Disciplina Financiera de las Entidades Federativas y los Municipios, el avance de las acciones, hasta en tanto se recupere el presupuesto sostenible de recursos disponibles, y en caso de que no le aplique deberá manifestarlo; (*Formato libre*)
- k) Informar la fuente de los ingresos con la que se haya pagado el nuevo gasto (aumento o creación de gasto del Presupuesto de Egresos), distinguiendo el gasto etiquetado y no etiquetado; (*Formato libre*)
- l) La información relativa al cumplimiento de los convenios celebrados con la Secretaría de Hacienda y Crédito Público, en términos del Capítulo IV de la Ley de Disciplina Financiera de las Entidades Federativas y los Municipios.




Información de Periodos Intermedios
Estado de Situación Financiera
Al 30 de Septiembre de 2018 y 2017
(Pesos)


Ente Público:


Instituto Tecnológico de Estudios Superiores de la Región Carbonífera

CONCEPTO	Año		CONCEPTO	Año	
	2018	2017		2018	2017
ACTIVO			PASIVO		
<i>Activo Circulante</i>			<i>Pasivo Circulante</i>		
Efectivo y Equivalentes	7,420,894	5,400,264	Cuentas por Pagar a Corto Plazo	1,211,078	3,340,077
Derechos a Recibir Efectivo o Equivalentes	271,851	247,079	Documentos por Pagar a Corto Plazo	0	0
Derechos a Recibir Bienes o Servicios	5,600	5,450	Porción a Corto Plazo de la Deuda Pública a Largo Plazo	0	0
Inventarios	0	0	Títulos y Valores a Corto Plazo	0	0
Almacenes	0	0	Pasivos Diferidos a Corto Plazo	0	0
Estimación por Pérdida o Deterioro de Activos Circulantes	0	0	Fondos y Bienes de Terceros en Garantía y/o Administración a Corto Plazo	872,141	0
Otros Activos Circulantes	10,000	0	Provisiones a Corto Plazo	5,796,524	3,546,524
Total de Activos Circulantes	7,708,345	5,652,792	Otros Pasivos a Corto Plazo	0	0
			Total de Pasivos Circulantes	7,879,743	6,886,601
<i>Activo No Circulante</i>			<i>Pasivo No Circulante</i>		
Inversiones Financieras a Largo Plazo	0	0	Cuentas por Pagar a Largo Plazo	0	0
Derechos a Recibir Efectivo o Equivalentes a Largo Plazo	0	0	Documentos por Pagar a Largo Plazo	0	0
Bienes Inmuebles, Infraestructura y Construcciones en Proceso	23,537,419	22,708,695	Deuda Pública a Largo Plazo	0	0
Bienes Muebles	42,654,679	41,156,596	Pasivos Diferidos a Largo Plazo	0	0
Activos Intangibles	0	0	Fondos y Bienes de Terceros en Garantía y/o en Administración a Largo Plazo	0	0
Depreciación, Deterioro y Amortización Acumulada de Bienes	-31,905,066	-26,478,471	Provisiones a Largo Plazo	0	0
Activos Diferidos	0	0	Total de Pasivos No Circulantes	0	0
Estimación por Pérdida o Deterioro de Activos no Circulantes	0	0			
Otros Activos no Circulantes	0	0	Total del Pasivo	7,879,743	6,886,601
Total de Activos No Circulantes	34,287,032	35,386,823	HACIENDA PÚBLICA/ PATRIMONIO		
Total del Activo	41,995,377	41,039,615	<i>Hacienda Pública/Patrimonio Contribuido</i>	28,788,801	28,788,801
			Aportaciones	32,071,214	32,071,214
			Donaciones de Capital	0	0
			Actualización de la Hacienda Pública / Patrimonio	-3,282,413	-3,282,413
			<i>Hacienda Pública/Patrimonio Generado</i>	5,326,833	5,364,214
			Resultados del Ejercicio (Ahorro / Desahorro)	-25,873	-2,250,455
			Resultados de Ejercicios Anteriores	22,293,359	24,543,814
			Revalúos	0	0
			Reservas	0	0
			Rectificaciones de Resultados de Ejercicios Anteriores	-16,940,553	-16,929,145
			<i>Exceso o Insuficiencia en la Actualización de la Hacienda Pública/Patrimonio</i>	0	0
			Resultado por Posición Monetaria	0	0
			Resultado por Tenencia de Activos no Monetarios	0	0
			Total Hacienda Pública/ Patrimonio	34,115,634	34,153,015
			Total del Pasivo y Hacienda Pública / Patrimonio	41,995,377	41,039,615

Bajo protesta de decir verdad declaramos que los Estados Financieros y sus Notas son razonablemente correctos y responsabilidad del emisor


C. P. GISELA DE LEÓN SALINAS
JEFA DEL DEPTO DE RECAUDACIONES FINANCIERAS


M. C. ALEJANDRO MERCED VALDÉS AGUIRRE
DIRECTOR GENERAL




M. A. SILVIA CORDOVA MENCHACA
SUBDIRECTORA ADMINISTRATIVA

Información de Periodos Intermedios
Estado de Actividades
Del 1 de Julio al 30 de Septiembre de 2018 y 2017
(Pesos)

Ente Público: Instituto Tecnológico de Estudios Superiores de la Región Carbonífera

Concepto	2018	2017
INGRESOS Y OTROS BENEFICIOS		
Ingresos de la Gestión	6,046,939	4,969,191
Impuestos	0	0
Cuotas y Aportaciones de Seguridad Social	0	0
Contribuciones de Mejoras	0	0
Derechos	0	4,938,296
Productos de Tipo Corriente	53,407	26,192
Aprovechamientos de Tipo Corriente	635,950	4,703
Ingresos por Venta de Bienes y Servicios	5,357,561	0
Ingresos no Comprendidos en las Fracciones de la Ley de Ingresos Causados en Ejercicios Fiscales Anteriores Pendientes de Liquidación o	0	0
Participaciones, Aportaciones, Transferencias, Asignaciones,	12,126,990	18,031,677
Participaciones y Aportaciones	12,126,990	18,031,677
Transferencias, Asignaciones, Subsidios y Otras ayudas	0	0
Otros Ingresos y Beneficios	0	0
Ingresos Financieros	0	0
Incremento por Variación de Inventarios	0	0
Disminución del Exceso de Estimaciones por Pérdida o Deterioro u	0	0
Disminución del Exceso de Provisiones	0	0
Otros Ingresos y Beneficios Varios	0	0
Total de Ingresos y Otros Beneficios	18,175,929	23,001,068
GASTOS Y OTRAS PÉRDIDAS		
Gastos de Funcionamiento	15,409,768	16,961,915
Servicios Personales	12,951,270	14,067,081
Materiales y Suministros	554,360	669,631
Servicios Generales	1,904,138	2,245,203
Transferencias, Asignaciones, Subsidios y Otras Ayudas	681,970	19,960
Transferencias Internas y Asignaciones al Sector Público	0	0
Transferencias al Resto del Sector Público	0	0
Subsidios y Subvenciones	0	0
Ayudas Sociales	681,970	19,960
Pensiones y Jubilaciones	0	0
Transferencias a Fideicomisos, Mandatos y Contratos Análogos	0	0
Transferencias a la Seguridad Social	0	0
Donativos	0	0
Transferencias al Exterior	0	0
Participaciones y Aportaciones	0	0
Participaciones	0	0
Aportaciones	0	0
Convenios	0	0
Intereses, Comisiones y Otros Gastos de la Deuda Pública	0	0
Intereses de la Deuda Pública	0	0
Comisiones de la Deuda Pública	0	0
Gastos de la Deuda Pública	0	0
Costo por Coberturas	0	0
Apoyos Financieros	0	0
Otros Gastos y Pérdidas Extraordinarias	1,507,913	1,227,646
Estimaciones, Depreciaciones, Deterioros, Obsolescencia y Provisiones	1,507,913	1,227,646
Provisiones	0	0
Disminución de Inventarios	0	0
Aumento por Insuficiencia de Estimaciones por Pérdida o Deterioro y	0	0
Aumento por Insuficiencia de Provisiones	0	0
Otros Gastos	0	0
Inversión Pública	0	0
Inversión Pública no Capitalizable	0	0
Total de Gastos y Otras Pérdidas	17,599,570	18,209,521
Resultados del Ejercicio (Ahorro/Desahorro)	576,359	4,791,546

Bajo protesta de decir verdad declaramos que los Estados Financieros y sus Notas son razonablemente correctos y responsabilidad del em


C.P. GISELA DE LEÓN BALINAS
JEFA DEL DEPTO DE ESTADOS FINANCIEROS

M.C. ALEJANDRO MERCED VALDÉS AGUIRRE
DIRECTOR GENERAL



M.A. SILVIA CORROVA MENCHACA
SUBDIRECTORA ADMINISTRATIVA


Información de Periodos Intermedios
Estado de Actividades
Del 1 de Enero al 30 de Septiembre de 2018 y 2017
(Pesos)


Ente Público: Instituto Tecnológico de Estudios Superiores de la Región Carbonífera

Concepto	2018	2017
INGRESOS Y OTROS BENEFICIOS		
Ingresos de la Gestión	11,926,899	10,215,615
Impuestos	0	0
Cuotas y Aportaciones de Seguridad Social	0	0
Contribuciones de Mejoras	0	0
Derechos	4,000	9,677,208
Productos de Tipo Corriente	113,057	83,713
Aprovechamientos de Tipo Corriente	1,182,629	454,693
Ingresos por Venta de Bienes y Servicios	10,627,213	0
Ingresos no Comprendidos en las Fracciones de la Ley de Ingresos Causados en Ejercicios Fiscales Anteriores Pendientes de Liquidación o	0	0
Participaciones, Aportaciones, Transferencias, Asignaciones,	42,773,401	39,885,565
Participaciones y Aportaciones	42,773,401	39,885,565
Transferencias, Asignaciones, Subsidios y Otras ayudas	0	0
Otros Ingresos y Beneficios	0	0
Ingresos Financieros	0	0
Incremento por Vanación de Inventarios	0	0
Disminución del Exceso de Estimaciones por Pérdida o Deterioro u	0	0
Disminución del Exceso de Provisiones	0	0
Otros Ingresos y Beneficios Varios	0	0
Total de Ingresos y Otros Beneficios	54,700,299	50,101,180
GASTOS Y OTRAS PÉRDIDAS		
Gastos de Funcionamiento	49,109,505	48,427,445
Servicios Personales	40,861,818	39,630,800
Materiales y Suministros	2,250,499	2,407,209
Servicios Generales	5,997,188	6,389,436
Transferencias, Asignaciones, Subsidios y Otras Ayudas	1,219,970	503,370
Transferencias Internas y Asignaciones al Sector Público	0	0
Transferencias al Resto del Sector Público	0	0
Subsidios y Subvenciones	0	0
Ayudas Sociales	1,219,970	503,370
Pensiones y Jubilaciones	0	0
Transferencias a Fideicomisos, Mandatos y Contratos Análogos	0	0
Transferencias a la Seguridad Social	0	0
Donativos	0	0
Transferencias al Exterior	0	0
Participaciones y Aportaciones	0	0
Participaciones	0	0
Aportaciones	0	0
Convenios	0	0
Intereses, Comisiones y Otros Gastos de la Deuda Pública	0	0
Intereses de la Deuda Pública	0	0
Comisiones de la Deuda Pública	0	0
Gastos de la Deuda Pública	0	0
Costo por Coberturas	0	0
Apoyos Financieros	0	0
Otros Gastos y Pérdidas Extraordinarias	4,396,897	3,528,631
Estimaciones, Depreciaciones, Deterioros, Obsolescencia y	4,396,697	3,528,631
Provisiones	0	0
Disminución de Inventarios	0	0
Aumento por Insuficiencia de Estimaciones por Pérdida o Deterioro y	0	0
Aumento por Insuficiencia de Provisiones	0	0
Otros Gastos	0	0
Inversión Pública	0	0
Inversión Pública no Capitalizable	0	0
Total de Gastos y Otras Pérdidas	54,726,172	52,459,446
Resultados del Ejercicio (Ahorro/Desahorro)	-25,873	-2,358,266

Bajo protesta de decir verdad declaramos que los Estados Financieros y sus Notas son razonablemente correctos y responsabilidad de los


C.P. GISELA DE LEÓN SALINAS
JEFA DEL DEPTO DE REC FINANCIEROS


M.C. ALEJANDRO MERCED VALDÉS AGUIRRE
DIRECTOR GENERAL

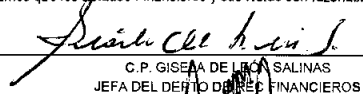

M.A. SILVIA CORDOVA MENCHACA
SUBDIRECTORA ADMINISTRATIVA

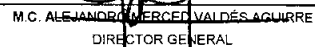
Información de Periodos Intermedios
Estado de Variación en la Hacienda Pública
Del 1 de Julio al 30 de Septiembre de 2018
(pesos)


Ente Público: Instituto Tecnológico de Estudios Superiores de la Región Carbonífera

Concepto	Hacienda Pública/Patrimonio Contribuido	Hacienda Pública/Patrimonio Generado de Ejercicios Anteriores	Hacienda Pública/Patrimonio Generado del Ejercicio	Exceso o Insuficiencia en la Actualización de la Hacienda Pública / Patrimonio	TOTAL
HACIENDA PÚBLICA/PATRIMONIO CONTRIBUIDO NETO 2017	28,788,801				28,788,801
Aportaciones	32,071,214				32,071,214
Donaciones de Capital	0				0
Actualización de la Hacienda Pública/Patrimonio	-3,282,413				-3,282,413
HACIENDA PÚBLICA /PATRIMONIO GENERADO NETO 2017		7,614,669	-2,250,455		5,364,214
Resultados del Ejercicio (Ahorro/Desahorro)			-2,250,455		-2,250,455
Resultados de Ejercicios Anteriores		24,543,814			24,543,814
Revalúos		0		0	0
Reservas		0			0
Rectificaciones de Resultados de Ejercicios Anteriores		-16,929,145			-16,929,145
EXCESO O INSUFICIENCIA EN LA ACTUALIZACIÓN DE LA HACIENDA PÚBLICA/ PATRIMONIO NETO 2017				0	0
Resultado por Posición Monetaria				0	0
Resultado por Tenencia de Activos no Monetarios				0	0
HACIENDA PÚBLICA / PATRIMONIO NETO FINAL 2017	28,788,801	7,614,669	-2,250,455	0	34,153,015
CAMBIOS EN LA HACIENDA PÚBLICA/PATRIMONIO CONTRIBUIDO NETO 2018	0				0
Aportaciones	0				0
Donaciones de Capital	0				0
Actualización de la Hacienda Pública/Patrimonio	0				0
VARIACIONES DE LA HACIENDA PÚBLICA / PATRIMONIO GENERADO NETO 2018		-2,250,455	2,213,074		-37,381
Resultados del Ejercicio (Ahorro/Desahorro)			-25,873		-25,873
Resultados de Ejercicios Anteriores		-2,250,455	2,250,455		0
Revalúos		0	0	0	0
Reservas		0	0		0
Rectificaciones de Resultados de Ejercicios Anteriores			-11,508		-11,508
CAMBIOS EN EL EXCESO O INSUFICIENCIA EN LA ACTUALIZACIÓN DE LA HACIENDA PÚBLICA/ PATRIMONIO NETO 2018				0	0
Resultado por Posición Monetaria				0	0
Resultado por Tenencia de Activos no Monetarios				0	0
HACIENDA PÚBLICA / PATRIMONIO NETO FINAL 2018	28,788,801	5,364,214	-37,381	0	34,115,634

Bajo protesta de decir verdad declaramos que los Estados Financieros y sus Notas son razonablemente correctos y responsabilidad del emisor


C.P. GISELA DE LIZA SALINAS
JEFA DEL DEPTO DE ESTADOS FINANCIEROS


M.C. ALEJANDRO MERCED VALDÉS AGUIRRE
DIRECTOR GENERAL



M.A. SILVIA CÓRDOBA MENCHAGA
SUBDIRECTORA ADMINISTRATIVA

Información de Periodos Intermedios
Estado de Cambios en la Situación Financiera
 Del 1 de Julio al 30 de Septiembre de 2018
 (Pesos)

Ente Público: Instituto Tecnológico de Estudios Superiores de la Región Carbonífera

Concepto	Origen	Aplicación
ACTIVO	4,475,448	734,439
Activo Circulante	3,166,576	38,407
Efectivo y Equivalentes	3,108,764	0
Derechos a Recibir Efectivo o Equivalentes	0	28,407
Derechos a Recibir Bienes o Servicios	57,812	0
Inventarios	0	0
Almacenes	0	0
Estimación por Pérdida o Deterioro de Activos Circulantes	0	0
Otros Activos Circulantes	0	10,000
Activo No Circulante	1,308,872	696,032
Inversiones Financieras a Largo Plazo	0	0
Derechos a Recibir Efectivo o Equivalentes a Largo Plazo	0	0
Bienes Inmuebles, Infraestructura y Construcciones en Proceso	0	66,943
Bienes Muebles	1,308,872	0
Activos Intangibles	0	0
Depreciación, Deterioro y Amortización Acumulada de Bienes	0	629,089
Activos Diferidos	0	0
Estimación por Pérdida o Deterioro de Activos no Circulantes	0	0
Otros Activos no Circulantes	0	0
PASIVO	455,847	0
Pasivo Circulante	455,847	0
Cuentas por Pagar a Corto Plazo	455,847	0
Documentos por Pagar a Corto Plazo	0	0
Porción a Corto Plazo de la Deuda Pública a Largo Plazo	0	0
Títulos y Valores a Corto Plazo	0	0
Pasivos Diferidos a Corto Plazo	0	0
Fondos y Bienes de Terceros en Garantía y/o Administración a Corto Plazo	0	0
Provisiones a Corto Plazo	0	0
Otros Pasivos a Corto Plazo	0	0
Pasivo No Circulante	0	0
Cuentas por Pagar a Largo Plazo	0	0
Documentos por Pagar a Largo Plazo	0	0
Deuda Pública a Largo Plazo	0	0
Pasivos Diferidos a Largo Plazo	0	0
Fondos y Bienes de Terceros en Garantía y/o en Administración a Largo Plazo	0	0
Provisiones a Largo Plazo	0	0
HACIENDA PÚBLICA/ PATRIMONIO	79,078	4,275,934
Hacienda Pública/Patrimonio Contribuido	79,078	0
Aportaciones	0	0
Donaciones de Capital	0	0
Actualización de la Hacienda Pública / Patrimonio	79,078	0
Hacienda Pública/Patrimonio Generado	0	4,275,934
Resultados del Ejercicio (Ahorro / Desahorro)	0	4,215,188
Resultados de Ejercicios Anteriores	0	0
Revalúos	0	0
Reservas	0	0
Rectificaciones de Resultados de Ejercicios Anteriores	0	60,746
Exceso o Insuficiencia en la Actualización de la Hacienda Pública/Patrimonio	0	0
Resultado por Posición Monetaria	0	0
Resultado por Tenencia de Activos no Monetarios	0	0

Bajo protesta de decir verdad declaramos que los Estados Financieros y sus Notas son razonablemente correctos y responsabilidad del emisor


 C.P. GISELA DE LEÓN SALINAS
 JEFA DEL DEPTO DE REC FINANCIEROS


 M.A. SILVIA CORDOBA MENCHACA
 SUBDIRECTORA ADMINISTRATIVA



 M.C. ALEJANDRO MERCER VALDES AGUIRRE
 DIRECTOR GENERAL


Información de Periodos Intermedios
Estado de Flujos de Efectivo
Del 1 de Julio al 30 de Septiembre de 2018 y 2017
(Pesos)

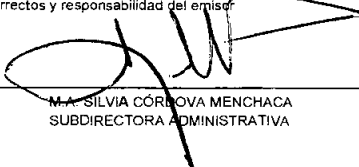
Ente Público: Instituto Tecnológico de Estudios Superiores de la Región Carbonífera

Concepto	2018	2017
Flujos de Efectivo de las Actividades de Operación		
Origen	54,700,299	72,179,850
Impuestos	0	0
Cuotas y Aportaciones de Seguridad Social	0	0
Contribuciones de mejoras	0	0
Derechos	4,000	10,285,261
Productos de Tipo Comente	113,057	94,570
Aprovechamientos de Tipo Corriente	1,182,629	1,050,796
Ingresos por Venta de Bienes y Servicios	10,627,213	0
Ingresos no Comprendidos en las Fracciones de la Ley de Ingresos Causados en Ejercicios	0	0
Participaciones y Aportaciones	42,773,401	60,749,224
Transferencias, Asignaciones y Subsidios y Otras Ayudas	0	0
Otros Origenes de Operación	0	0
Aplicación	50,435,927	71,329,194
Servicios Personales	40,520,337	54,516,263
Materiales y Suministros	2,195,918	3,185,127
Servicios Generales	5,981,180	9,781,697
Transferencias internas y Asignaciones al Sector Público	0	0
Transferencias al resto del Sector Público	0	0
Subsidios y Subvenciones	0	0
Ayudas Sociales	1,219,970	1,113,090
Pensiones y Jubilaciones	0	0
Transferencias a Fideicomisos, Mandatos y Contratos Análogos	0	0
Transferencias a la Seguridad Social	0	0
Donativos	0	0
Transferencias al Exterior	0	0
Participaciones	0	0
Aportaciones	0	0
Convenios	0	0
Otras Aplicaciones de Operación	516,522	2,733,017
Flujos Netos de Efectivo por Actividades de Operación	4,264,372	850,656
Flujos de Efectivo de las Actividades de Inversión		
Origen	0	0
Bienes Inmuebles, Infraestructura y Construcciones en Proceso	0	0
Bienes Muebles	0	0
Otros Origenes de Inversión	0	0
Aplicación	2,243,742	7,176,719
Bienes Inmuebles, Infraestructura y Construcciones en Proceso	628,724	675,218
Bienes Muebles	1,415,018	6,501,502
Otras Aplicaciones de Inversión	0	0
Flujos Netos de Efectivo por Actividades de Inversión	-2,243,742	-7,176,719
Flujo de Efectivo de las Actividades de Financiamiento		
Origen	0	0
Endeudamiento Neto	0	0
Interno	0	0
Externo	0	0
Otros Origenes de Financiamiento	0	0
Aplicación	0	0
Servicios de la Deuda	0	0
Interno	0	0
Externo	0	0
Otras Aplicaciones de Financiamiento	0	0
Flujos netos de Efectivo por Actividades de Financiamiento	0	0
Incremento/Disminución Neta en el Efectivo y Equivalentes al Efectivo	2,020,630	-6,326,063
Efectivo y Equivalentes al Efectivo al inicio del Ejercicio	5,400,264	11,726,327
Efectivo y Equivalentes al Efectivo al final del Ejercicio	7,420,894	5,400,264

Bajo protesta de decir verdad declaramos que los Estados Financieros y sus Notas son razonablemente correctos y responsabilidad del emisor


C.P. GISELA DE LEÓN SALINAS
JEFA DEL DEPTO. DE ASESORIA FINANCIEROS


M.C. ALEJANDRO MERCED VALDÉS AGUIRRE
DIRECTOR GENERAL

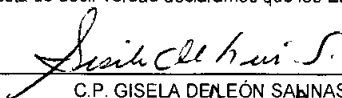

M.A. SILVIA CORDOVA MENCHACA
SUBDIRECTORA ADMINISTRATIVA


Información de Periodos Intermedios
Estado Analítico del Activo
Del 1 de Julio al 30 de Septiembre de 2018
(Pesos)


Ente Público: Instituto Tecnológico de Estudios Superiores de la Región Carbonífera

Concepto	Saldo Inicial 1	Cargos del Periodo 2	Abonos del Periodo 3	Saldo Final 4=(1+2-3)	Variación del Periodo (4-1)
ACTIVO					
Activo Circulante	7,149,918	53,341,498	52,783,070	7,708,345	558,428
Efectivo y Equivalentes	6,773,703	34,450,857	33,803,667	7,420,894	647,191
Derechos a Recibir Efectivo o Equivalentes	338,665	18,667,459	18,734,273	271,851	-66,813
Derechos a Recibir Bienes o Servicios	37,550	213,181	245,131	5,600	-31,950
Inventarios	0	0	0	0	0
Almacenes	0	0	0	0	0
Estimación por Pérdida o Deterioro de Activos Circulantes	0	0	0	0	0
Otros Activos Circulantes	0	10,000	0	10,000	10,000
Activo No Circulante	34,707,229	1,968,642	2,388,839	34,287,032	-420,198
Inversiones Financieras a Largo Plazo	0	0	0	0	0
Derechos a Recibir Efectivo o Equivalentes a Largo Plazo	0	0	0	0	0
Bienes Inmuebles, Infraestructura y Construcciones en Proceso	23,470,476	66,943	0	23,537,419	66,943
Bienes Muebles	42,604,009	1,020,772	970,101	42,654,679	50,670
Activos Intangibles	0	0	0	0	0
Depreciación, Deterioro y Amortización Acumulada de Bienes	-31,367,255	880,927	1,418,738	-31,905,066	-537,811
Activos Diferidos	0	0	0	0	0
Estimación por Pérdida o Deterioro de Activos no Circulantes	0	0	0	0	0
Otros Activos no Circulantes	0	0	0	0	0
TOTAL DEL ACTIVO	41,857,147	55,310,139	55,171,909	41,995,377	138,230

Bajo protesta de decir verdad declaramos que los Estados Financieros y sus Notas son razonablemente correctos y responsabilidad del emisor


C.P. GISELA DENEÓN SALINAS
JEFA DEL DEPTO DE REFINANCIEROS


M.A. SILVIA CÓRDOVA MENCHACA
SUBDIRECTORA ADMINISTRATIVA

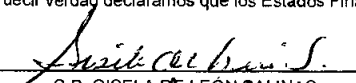

M.C. ALEJANDRO MERCADER VALDÉS AGUIRRE
DIRECTOR GENERAL


Información de Periodos Intermedios
 Estado Analítico de la Deuda y Otros Pasivos
 Del 1 de Julio al 30 de Septiembre de 2018
 (Pesos)

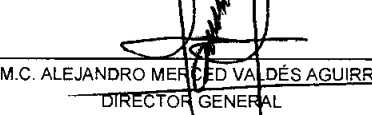
Ente Público: Instituto Tecnológico de Estudios Superiores de la Región Carbonífera

Denominación de las Deudas	Moneda de Contratación	Institución o País Acreedor	Saldo Inicial del Periodo	Saldo Final del Periodo
DEUDA PÚBLICA				
Corto Plazo				
Deuda interna			0	0
Instituciones de Crédito	Peso	México	0	0
Títulos y Valores	Peso	México	0	0
Arrendamientos Financieros	Peso	México	0	0
Deuda Externa			0	0
Organismos Financieros Internacionales	Peso	México	0	0
Deuda Bilateral	Peso	México	0	0
Títulos y Valores	Peso	México	0	0
Arrendamientos Financieros	Peso	México	0	0
Subtotal a Corto Plazo			0	0
Largo Plazo				
Deuda Interna			0	0
Instituciones de Crédito	Peso	México	0	0
Títulos y Valores	Peso	México	0	0
Arrendamientos Financieros	Peso	México	0	0
Deuda Externa			0	0
Organismos Financieros Internacionales	Peso	México	0	0
Deuda Bilateral	Peso	México	0	0
Títulos y Valores	Peso	México	0	0
Arrendamientos Financieros	Peso	México	0	0
Subtotal a Largo Plazo			0	0
Dtros Pasivos	Peso	México	8,317,872	7,879,743
Total Deuda y Otros Pasivos			8,317,872	7,879,743

Bajo protesta de decir verdad declaramos que los Estados Financieros y sus Notas son razonablemente correctos y responsabilidad del emisor


 C.P. GISELA DE LEÓN SALINAS
 JEFA DEL DEPTO DE REFINANCIEROS


 M.A. SILVIA CORDOVA MENCHACA
 SUBDIRECTORA ADMINISTRATIVA


 M.C. ALEJANDRO MERCED VALDÉS AGUIRRE
 DIRECTOR GENERAL

INSTITUTO TECNOLÓGICO DE ESTUDIOS SUPERIORES DE LA REGIÓN CARBONÍFERA; DR. ROGELIO MONTEMAYOR SEGUY



INFORME SOBRE PASIVOS CONTINGENTES

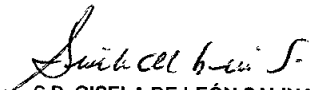
Correspondiente al Tercer trimestre 2018


Total de pasivos contingentes


0

Al 30 de Septiembre del 2018 el Instituto Tecnológico de Estudios Superiores de la Región Carbonífera; Dr. Rogelio Montemayor Seguy, no cuenta con demandas laborales.

"Bajo protesta de decir verdad declaramos que los Estados Financieros y sus Notas son razonablemente correctos y responsabilidad del emisor"


C.P. GISELA DE LEÓN SALINAS
JEFA DEP RECURSOS FINANC.


M.A. SILVIA CÓRDOVA MENCHACA
SUBDIRECTORA ADMINISTRATIVA


M.C. ALEJANDRO MERCED VALDÉS AGUIRRE
DIRECTOR GENERAL

**INSTITUTO TECNOLÓGICO DE ESTUDIOS SUPERIORES
DE LA REGIÓN CARBONÍFERA, DR. ROGELIO MONTEMAYOR SEGUY
POR EL PERIODO DEL 1° DE ENERO AL 30 DE SEPTIEMBRE 2018**

NOTAS A LOS ESTADOS FINANCIEROS

Con el propósito de dar cumplimiento a los artículos 46 y 49 de la Ley General de Contabilidad Gubernamental, se presentan las notas a los estados financieros de INSTITUTO TECNOLÓGICO DE ESTUDIOS SUPERIORES DE LA REGIÓN CARBONÍFERA, DR. ROGELIO MONTEMAYOR SEGUY, de los rubros aplicables.

Se presentan los tres tipos de notas que acompañan a los estados financieros a saber:

- a) Notas de desglose a los estados financieros;
- b) Notas de memoria a los estados financieros;
- c) Notas de gestión administrativa a los estados financieros;

a) NOTAS DE DESGLOSE

I.- NOTAS AL ESTADO DE SITUACIÓN FINANCIERA

ACTIVO

ESF-01 EFECTIVO Y EQUIVALENTES

Se informa acerca de los fondos con afectación específica, el tipo y monto de los mismos; de las inversiones financieras y se revela su tipo y monto, su clasificación en corto y largo plazo separando aquéllas que su vencimiento es menor a 3 meses.

BANCO	CUENTA	SALDOS 30/09/2018	SALDOS 30/09/2017	DISPONIBILIDAD
Scotiabank Inverlat	19000703087 (Propios)	\$ 825,833.99	\$ - 3,216.01	amplia
Scotiabank Inverlat	19000703117 (Estado)	39,989.89	55,241.93	amplia
Scotiabank Inverlat	19000703354 (Federal)	1,708,677.00	3,144,685.33	amplia
Scotiabank Inverlat	1901550438 (Federal PROEXOE)	932,306.67	2,424,351.13	amplia
Scotiabank Inverlat	1901550446 (Estado FNE)	0.00	0.00	amplia
Scotiabank Inverlat	19001561391 (Fed.Cominsa)	119,427.58	297,003.35	amplia
Banamex	70032113725 (Fed.Prodep)	88.01	88.01	amplia
Scotiabank Inverlat	19001570188 (inclusión)	138,604.48	0.00	amplia
Scotiabank Inverlat	19001570692 (Estado)	1.00	0.00	amplia
Scotiabank Inverlat	76179729 (Inversión)	3,655,965.37	1,674,258.46	Corte diario inversión
SALDOS		7,420,893.99	7,592,412.20	

- (1) En esta cuenta se depositan los ingresos propios de la Institución y se obtienen por concepto de inscripciones, constancias, fichas de admisión, exámenes.
- (2) En esta cuenta se depositan los recursos estatales; los cuales, se utilizan generalmente en el pago de nómina, Seguro social e INFONAVIT
- (3) En esta cuenta se depositan los recursos provenientes de la Federación, los que se utilizan en pago de nómina y gastos de operación.
- (4) (5) (6) (7) (8) (9) En estas cuentas se depositan los recursos provenientes de la federación por proyectos aprobados por el Instituto Nacional del Emprendedor, PROEXOE, COMIMSA, PRODEP.
- (10) El vencimiento de la cuenta de inversión es diario.

ESF-02 DERECHOS A RECIBIR EFECTIVO Y EQUIVALENTES Y BIENES O SERVICIOS POR RECIBIR.

Por tipo de contribución se informará el monto que se encuentre pendiente de cobro y por recuperar de hasta cinco ejercicios anteriores, asimismo se deberán considerar los montos sujetos a algún tipo de juicio con una antigüedad mayor a la señalada y la factibilidad de cobro.

ESF-03 DERECHOS A RECIBIR EFECTIVO Y EQUIVALENTES

Se informa, de manera agrupada, los derechos a recibir efectivo y equivalentes, y bienes o servicios a recibir, (excepto cuentas por cobrar de contribuciones o fideicomisos que se encuentran dentro de inversiones financieras, participaciones y aportaciones de capital) en una desagregación por su vencimiento en días a 90, 180, menor o igual a 365 y mayor a 365. Adicionalmente, se informa de las características cualitativas relevantes que le afecten a estas cuentas.

DESCRIPCION DE LA CUENTA	SALDOS 30/09/2018	SALDOS 30/09/2017	VENCIMIENTO
SUBSIDIO AL EMPLEO	\$ 4,928.00	3,111.23	Menor a 90 días
ANTICIPOS A EMPLEADOS	2,500.00	0.00	Menor a 90 días
SALDO A FAVOR IMPUESTOS	0.00	0.00	Menor a 90 días
GASTOS A COMPROBAR	16,701.61	15,188.02	Menor a 90 días
INGRESOS POR RECUPERAR	114,250.00	70,300.00	Menor a 90 días
DEUDORES POR FONDOS ROTARIOS	4,000.00	3,999.52	Menor a 90 días
PRESTAMOS A EMPLEADOS	129,471.68	121,028.06	Menor a 90 días
ANTICIPO A PROVEEDORES	5,600.00	0.00	Menor a 90 días
TOTAL	277,451.29	213,626.83	

ESF-04 DISPONIBLES PARA SU TRANSFORMACIÓN O CONSUMO (INVENTARIOS).

Esta nota no le aplica al Instituto. Ya que no realiza ningún proceso de transformación y/o elaboración de bienes.

ESF-05 ALMACENES.

Esta nota no le aplica al Instituto. La cuenta de Almacén se utilizó hasta el 31 de julio 2014.

ESF-06 INVERSIONES FINANCIERAS.

Esta nota no le aplica al Instituto. Ya que la inversión no tiene fideicomisos.

ESF-07 INVERSIONES FINANCIERAS. Cont.

Esta nota no le aplica al Instituto, ya que no tenemos inversiones financieras.

ESF 08 BIENES MUEBLES, INMUEBLES E INTANGIBLES

Se informa de manera agrupada por cuenta, los rubros de Bienes Muebles e Inmuebles, el monto de la depreciación del ejercicio y la acumulada, el método de depreciación, tasas aplicadas y los criterios de aplicación de los mismos. Asimismo, se informa de las características significativas del estado en que se encuentren los activos.

CUENTA	DESCRIPCION	MONTO	DEPRECIACION	DEPRECIACION	VALOR LIBROS	TASA	METODO DE DEPRE
			2018	ACUMULADA		30/09/2018	APLICADA
1231	TERRENOS	3,346,500.00			3,346,500.00		
1233	EDIFICIOS NO RESIDENCIAL	20,190,918.97	490,620.86	5,490,071.13	14,210,226.98	3.3	LINEA RECTA
12411	MUEBLES DE OFICINA Y EST	1,471,231.18	88,880.46	538,924.59	849,502.75	10	LINEA RECTA
12412	MUEBLES, EXCEPTO DE OFIC	33,484.05	837.10	-	32,646.95	10	LINEA RECTA
12413	EQUIPO DE COMPUTO Y TEC	8,744,442.16	1,380,254.10	4,545,192.81	2,995,796.50	33.39	LINEA RECTA
12419	OTROS MOBILIARIOS Y EQUI	985,387.73	65,922.06	481,693.71	441,005.76	10	LINEA RECTA
12421	EQUIPOS Y APARATOS AUDI	1,744,187.52	69,546.04	1,723,425.30	99,599.32	33.39	LINEA RECTA
12423	CAMARAS FOTOGRAFICAS Y	201,352.80	3,355.88		197,996.92	10	LINEA RECTA
12429	OTRO MOBILIARIO Y EQUIPO	683,204.52	23,423.94	51,311.14	615,369.44	20	LINEA RECTA
12431	EQUIPO MEDICO Y DE LABO	10,760.00	-	10,760.00	-	20	LINEA RECTA
12432	INSTRUMENTAL MEDICO Y D	32,800.00	-	32,800.00	-	20	LINEA RECTA
12441	AUTOMOVILES Y CAMIONES	6,022,835.73	654,126.62	3,282,916.19	2,085,792.92	20	LINEA RECTA
12442	CARROCERIAS Y REMOLQUES	60,799.90	9,120.00	23,993.24	27,686.66	20	LINEA RECTA
12462	MAQUINARIA Y EQUIPO IND	4,417,429.28	327,342.95	368,189.14	3,721,897.19	10	LINEA RECTA
12464	SISTEMAS DE AIRE ACONDIC	3,327,082.45	194,952.07	1,403,969.61	1,728,160.77	10	LINEA RECTA
12465	EQUIPO DE COMUNICACIÓN	50,407.80	3,780.59	3,780.59	42,846.62	10	LINEA RECTA
12466	EQUIPO DE GENERACION EL	1,242,148.52	88,484.61	265,073.44	900,473.54	10	LINEA RECTA
12467	HERRAMIENTAS Y MAQUINA	13,540,046.60	533,939.25	10,227,284.85	2,939,810.40	10	LINEA RECTA
12469	OTROS EQUIPOS	87,079.30	6,274.83	29,085.58	51,718.89	10	LINEA RECTA
	TOTAL	66,192,098.51	3,940,861.36	28,478,471.32	34,287,031.61		

ESF-09 BIENES INTANGIBLES

DESCRIPCION	MONTO	AMORTIZACION DEL EJERCICIO	AMORTIZACION ACUMULADA	TASA APLICADA	METODO APLICADO

Esta nota no le aplica al Instituto. Ya que no se cuenta con rubros de activos intangibles y diferidos.

ESF-10 ESTIMACIONES Y DETERIOROS.

Esta nota no le aplica al Instituto. Ya que no se registran estimaciones ni deterioros.

ESF-11 OTROS ACTIVOS.

De las cuentas de otros activos se informa por tipo circulante o no circulante, los montos totales asociados y sus características cualitativas significativas que les impacten financieramente.

Al cierre del trimestre no hay saldos en otras cuentas de Activo.

PASIVO**ESF-12 CUENTAS Y DOCUMENTOS POR PAGAR**

Se elabora una relación de las cuentas y documentos por pagar en una desagregación por su vencimiento en días a 90, 180, menor o igual a 365 y mayor a 365. Asimismo, se informa sobre la factibilidad del pago de dichos pasivos.

PROVEEDORES A CORTO PLAZO	SALDOS 30/09/2018	SALDOS 30/09/2017	VENCIMIENTO
INSTITUTO MEXICANO DEL SEGURO	\$ 726,698.31	\$361,537.93	Menor de 90 días
TESORERÍA DE LA FEDERACIÓN	357,097.12	650,189.00	Menor de 90 días
OTROS PASIVOS	127,282.90	421,992.53	Menor de 90 días
FONDOS EN ADMON C.P	872,140.83		Menor de 90 días
PROVISIÓN DE AGUINALDO	2,250,000.00	2,250,000.00	Menor de 365 días
PROVISIÓN PRESTACIONES DE RETIRO	3,546,524.00	1,068,536.10	Menor de 365 días

ESF-13 FONDOS DE BIENES DE TERCEROS EN ADMINISTRACIÓN.

Esta nota no le aplica al Instituto. Ya que no se cuenta con recursos localizados en Fondos de Bienes de Terceros en Administración y/o Garantía a corto y largo plazo.

ESF-14 PASIVOS DIFERIDOS.

Esta nota no le aplica al ente público. Ya que no se cuenta con saldo de pasivos diferidos al cierre del trimestre.

II.- NOTAS AL ESTADO DE ACTIVIDADES

EA-01 Ingresos

Se informa los ingresos al 30 de Septiembre, correspondientes al tercer trimestre 2018, los cuales se integran como sigue:

CONCEPTO	MONTO	PORCENTAJE
PARTICIPACIONES FEDERALES	\$ 4,858,892.00	26.73 %
PARTICIPACIONES ESTATALES	7,270,098.26	40.00 %
PARTICIPACIONES PROYECTO FNE	0.00	0.00 %
PARTICIPACIONES FEDERALES PROEXOE	0.00	0.00 %
PARTICIPACIONES FEDERALES PRODEP	0.00	0.00 %
PARTICIPACIONES FEDERALES COMIMSA	0.00	0.00 %
INGRESOS PROPIOS	6,035,940.47	33.20%
OTROS INGRESOS	10,998.20	0.07%
TOTAL INGRESOS 2018	18,175,928.93	100.00 %

Los ingresos propios se integran como sigue:

Renta de papelería	-
RendimientoS	51,104.15
Cursos a empresas	61,644.00
Becas socioeconómicas	12,650.00
Becas por trabajador	98,900.00
Becas por familiar	177,100.00
Becas de excelencia	365,700.00
Curso de Verano de inglés	24,008.34
Reposicion de Horarios	210.00
Cambio de Especialidad	1,760.00
Convalidación de materias	1,760.00
Revalidación de materias	110.00
Constancias	17,015.00
Kardex del Alumno	4,510.00
Credencial ITSRC Extravio	720.00
Credencial ITSRC	150.00
Credencial de biblioteca	20.00
Cambio de Horarios Altas y Bajas	24,180.00
Tramites de Titulacion	48,953.82
Examen de Admision	30,933.32
Curso de inducción	11,799.98
Inscripcion	3,597,873.29
Inscripcion tardias	729,918.26
Diplomado de inglés (alumnos no titulados)	141,300.00
Cursos de Ingles (Alumnos ITESRC)	34,650.00
Cursos de Ingles (Personal Externo)	35,800.00
Cursos de Ingles (estudiantes externos)	240,572.17
Cursos de Ingles (Ex Alumnos no Titulados)	6,300.00
Cursos de Ingles (Hijos de trabajadores del ITESRC)	1,333.80
Cursos de Ingles (2 o mas Hermanos)	7,740.00
Examen TOEFL ITP	20,466.68
Examen TOEFL Personal externo	2,100.00
Libro de Ingles	67,247.66
Donativos	5,000.00
Venta equipo transporte	160,000.00
Maquina de condones	810.00
Evento Deportivo	51,600.00
TOTAL INGRESOS PROPIOS	6,035,940.47

EA-01 Ingresos Acumulativos

Se informa los ingresos acumulados al 30 de Septiembre 2018, los cuales se integran como sigue:

CONCEPTO	MONTO	PORCENTAJE
PARTICIPACIONES FEDERALES	\$ 21,551,535.00	39.40 %
PARTICIPACIONES ESTATALES	20,763,725.78	37.96 %
PARTICIPACIONES PROYECTO FNE	138,500.00	0.25 %
PARTICIPACIONES FEDERALES PROEXOE	0.00	0.00 %
PARTICIPACIONES FEDERALES PRODEP	0.00	0.00 %
PARTICIPACIONES FEDERALES COMIMSA	319,640.00	0.58 %
INGRESOS PROPIOS	11,897,917.16	21.75%
OTROS INGRESOS	28,982.19	0.06%
TOTAL INGRESOS 2018	54,700,299.33	100.00 %

Los ingresos propios al 30 de Septiembre se integran como sigue:

Renta de papelería	4,000.00
RendimientoS	104,962.53
Cursos a empresas	137,822.67
Becas socioeconómicas	32,450.00
Becas por trabajador	184,700.00
Becas por familiar	371,800.00
Becas de excelencia	517,500.00
Curso de Verano de inglés	194,455.00
Cursos de Invierno de Ingles	3,700.00
Reposicion de Horarios	285.00
Proyecto de incubadora	4,000.00
Cambio de Especialidad	3,660.00
Convalidación de materias	1,760.00
Revalidación de materias	845.00
Certificado parcial	945.00
Constancias	46,170.00
Kardex del Alumno	8,505.00
Credencial ITSRC Extravio	1,930.00
Credencial ITSRC	975.00
Credencial de biblioteca	35.00
Cambio de Horarios Altas y Bajas	51,515.00
Tramites de Titulacion	495,916.00
Examen global	4,725.00
Examen Especial	1,260.00
Examen de Admision	237,599.96
Curso de inducción	24,599.98
Inscripcion	6,666,406.63
Inscripcion tardias	1,194,454.26
Diplomado de inglés (alumnos no titulados)	385,290.00
Cursos de Ingles (Alumnos ITESRC)	74,656.00
Cursos de Ingles (Personal Externo)	58,758.34
Cursos de Ingles (estudiantes externos)	466,964.16
Cursos de Ingles (Ex Alumnos no Titulados)	12,440.00
Cursos de Ingles (Hijos de trabajadores del ITESRC)	11,256.97
Cursos de Ingles (2 o mas Hermanos)	41,640.00
Examen TOEFL ITP	90,450.00
Examen TOEFL Personal externo	8,100.00
Libro de Ingles	231,474.66
Multas Centro de Informacion	400.00
Donativos	5,000.00
Venta equipo transporte	160,000.00
Maquina de condones	810.00
Evento Deportivo	51,600.00
Cuota por viaje de estudios	2,100.00
TOTAL INGRESOS PROPIOS	11,897,917.16

EA-02 OTROS INGRESOS TRIMESTRAL

Se informa, de manera agrupada, el tipo, monto y naturaleza de la cuenta de otros ingresos, así mismo se informa de sus características significativas.

CONCEPTO	MONTO	PORCENTAJE
FALTAS Y RETARDOS	\$ 8,695.03	79.05 %
RENDIMIENTOS	2,303.17	20.95 %
TOTAL OTROS INGRESOS	\$ 10,998.20	100%

EA-02 OTROS INGRESOS ACUMULADOS

Se informa, de manera agrupada, el tipo, monto y naturaleza de la cuenta de otros ingresos, así mismo se informa de sus características significativas.

CONCEPTO	MONTO	PORCENTAJE
FALTAS Y RETARDOS	\$ 21,122.00	72.88 %
RENDIMIENTOS	7,860.19	27.12 %
TOTAL OTROS INGRESOS	\$ 28,982.19	100%

EA-03 GASTOS Y OTRAS PÉRDIDAS. TRIMESTRAL

Se informa de las cuentas de gastos de funcionamiento, transferencias, subsidios y otras ayudas, participaciones y aportaciones, otros gastos y pérdidas extraordinarias, así como los ingresos y gastos extraordinarios, que en lo individual representen el 10% o más del total de los gastos.

El total de gastos de operación del tercer trimestre 2018 ascienden a \$ 16'091,657.50; por lo que los gastos superiores al 10% del total son:

Descripción	Monto	% Gasto Total
GASTOS DE FUNCIONAMIENTO	15,409,787.50	
SERVICIOS PERSONALES	12,951,269.59	80.48%
MATERIALES Y SUMINISTROS	554,380.29	3.45%
SERVICIOS GENERALES	1,904,137.62	11.83%
TRANSFERENCIAS, ASIGNACIONES, SUBSIDIOS Y OTRAS AYUDAS SOCIALES	681,870.00	4.24%
TOTAL GASTOS Y OTRAS PÉRDIDAS DEL 1 DE JULIO AL 30 DE SEPTIEMBRE DE 2018	16,091,657.50	100.00%

(1)

(1) CORRESPONDE A LOS GASTOS NORMALES POR PAGO DE NÓMINA A LOS EMPLEADOS DEL INSTITUTO POR EL PERÍODO REFERIDO DEL 01 DE JULIO AL 30 DE SEPTIEMBRE 2018

EA-03 GASTOS Y OTRAS PÉRDIDAS. ACUMULATIVO

Se informa de las cuentas de gastos de funcionamiento, transferencias, subsidios y otras ayudas, participaciones y aportaciones, otros gastos y pérdidas extraordinarias, así como los ingresos y gastos extraordinarios, que en lo individual representen el 10% o más del total de los gastos.

El total de gastos de operación al 30 de Septiembre 2018 ascienden a \$ 50'329,475.49; por lo que los gastos superiores al 10% del total son:

Descripción	Monto	% Gasto Total
GASTOS DE FUNCIONAMIENTO	49,109,505.49	
SERVICIOS PERSONALES	40,861,818.27	81.18%
MATERIALES Y SUMINISTROS	2,250,498.75	4.47%
SERVICIOS GENERALES	5,997,188.47	11.92%
TRANSFERENCIAS, ASIGNACIONES, SUBSIDIOS Y OTRAS AYUDAS SOCIALES	1,219,970.00	2.43%
TOTAL GASTOS Y OTRAS PÉRDIDAS DEL 1 DE ENERO AL 30 DE SEPTIEMBRE DE 2018	50'329,475.49	100.00%

(1)

(1) CORRESPONDE A LOS GASTOS NORMALES POR PAGO DE NÓMINA A LOS EMPLEADOS DEL INSTITUTO POR EL PERÍODO REFERIDO DEL 01 DE ENERO AL 30 DE SEPTIEMBRE 2018

III.- NOTAS AL ESTADO DE LA VARIACIÓN EN LA HACIENDA PÚBLICA

EVHP-01 PATRIMONIO CONTRIBUIDO

Se informa de manera agrupada, acerca de las modificaciones al patrimonio contribuido por tipo, naturaleza y monto.

Denominación	Importe
APORTACIONES	32,071,213.76
ACTUALIZACIÓN AL PATRIMONIO	(3,282,412.60)
Patrimonio Contribuido Actual	28,788,801.16

EVHP-02 PATRIMONIO GENERADO

Se informa de manera agrupada, acerca del monto y procedencia de los recursos que modifican al patrimonio generado.

Denominación	Importe
RESULTADO DEL EJERCICIO	(0.00)
RESULTADO DE EJERCICIOS ANTERIORES	22,293,358.51
CAMBIOS ERRORES CONTABLES	(16,940,652.79)
Patrimonio Generado Actual	\$ 5,352,705.72

IV.- NOTAS AL ESTADO DE FLUJO DE EFECTIVO

EFE-01 EFECTIVO Y EQUIVALENTES

El análisis de los saldos inicial y final que figuran en la última parte del Estado de Flujo de Efectivo en la cuenta de efectivo y equivalentes es como sigue:

CONCEPTO	30/06/2018	30/09/2018
EFFECTIVO	\$0.00	\$0.00
BANCOS/TESORERÍA	\$4,618,616.01	3,764,928.62
BANCOS/DEPENDENCIAS Y OTROS	\$0.00	\$0.00
INVERSIONES TEMPORALES (HASTA 3 MESES)	\$2,155,087.15	\$3,655,965.37
FONDOS CON AFECTACIÓN ESPECÍFICA	\$0.00	\$0.00
DEPÓSITOS DE FONDOS DE TERCEROS EN GARANTÍA Y/O ADMINISTRACIÓN	\$0.00	\$0.00
OTROS EFECTIVOS Y EQUIVALENTES	\$0.00	\$0.00
TOTAL EFECTIVO Y EQUIVALENTES	\$ 6,773,703.16	\$ 7,420,893.99

EFE-02 ADQUISICIONES DE BIENES

Se detallan las adquisiciones de bienes muebles e inmuebles con su monto global y, en su caso, el porcentaje de estas adquisiciones que fueron realizadas mediante subsidios de capital del sector central. Adicionalmente, revelar el importe de los pagos que durante el período se hicieron por la compra de los elementos citados.

DESCRIPCIÓN	TERCER TRIMESTRE	ENERO-DICIEMBRE
EDIFICIOS NO RESIDENCIALES	\$ 345,313.53	\$ 828,723.59
EQUIPO DE COMPUTO	247,882.72	1,301,046.72
MOBILIARIO	955,343.01	955,343.01
MAQUINARIA	9,769.04	9,769.04
EQUIPO DE TRANSPORTE	197,900.00	197,900.00
OTROS ACTIVOS	4,123.17	4,123.17
TOTAL ADQUISICIONES	\$ 1,760,331.47	\$ 3,296,905.53

EFE-03 CONCILIACIÓN DE LOS FLUJOS DE EFECTIVO NETOS.

Conciliación de los Flujos de Efectivo Netos de las Actividades de Operación y la cuenta de Ahorro/Desahorro antes de Rubros Extraordinarios.

	01/07/2017 AL 30/09/2017	01/07/2018 AL 30/09/2018
Ahorro/Desahorro antes de rubros Extraordinarios	2,191,273.16	2,250,174.53
<i>Movimientos de partidas (o rubros) que no afectan al efectivo.</i>		
Depreciación	1,227,646.33	1,507,912.67
Amortización		
Incrementos en las provisiones	750,000.00	2,250,000.
Incremento en inversiones producido por revaluación		
Ganancia/pérdida en venta de propiedad, planta y equipo		
Incremento en cuentas por cobrar		277,451.29
Disminución en cuentas por cobrar	213,626.83	
Partidas extraordinarias		

V.- CONCILIACIÓN ENTRE LOS INGRESOS PRESUPUESTARIOS Y CONTABLES, ASÍ COMO ENTRE LOS EGRESOS PRESUPUESTARIOS Y LOS GASTOS CONTABLES.

EFE-04 TRIMESTRAL

La conciliación se presenta atendiendo a lo dispuesto por el Acuerdo por el que se emite el formato de conciliación entre los ingresos presupuestarios y contables, así como entre los egresos presupuestarios y los gastos contables.

INSTITUTO TECNOLÓGICO DE ESTUDIOS SUPERIORES DE LA REGIÓN CARBONIFERA; DR. ROGELIO MONTEMAYOR SEGUY CONCILIACIÓN ENTRE LOS INGRESOS PRESUPUESTALES Y CONTABLES Correspondiente al 1º Julio al 30 de Septiembre del 2018 (Cifras en pesos)		
1.INGRESOS PRESUPUESTARIOS:		18,175,928.93
2.MÁS INGRESOS CONTABLES NO PRESUPUESTARIOS:	0.00	
Incremento por variación de inventarios		
Disminución del exceso de estimaciones por		
Pérdida o deterioro u obsolescencia		
Disminución del exceso de provisiones		
Otros Ingresos y beneficios varios		
Otros Ingresos contables no presupuestarios		
3.MENOS INGRESOS PRESUPUESTARIOS NO CONTABLES		0.00
Productos de capital		
Aprovechamientos capital		
Ingresos derivados de financiamientos		
Otros ingresos presupuestarios no contables		
4.INGRESOS CONTABLES		18,175,928.93

EFE-05 TRIMESTRAL**INSTITUTO TECNOLÓGICO DE ESTUDIOS SUPERIORES DE LA REGIÓN CARBONÍFERA; DR.
ROGELIO MONTEMAYOR SEGUY****Conciliación entre los Egresos Presupuestarios y los Gastos Contables****Del 01 de Julio al 30 de Septiembre del 2018**

1. Total de egresos (presupuestarios)		17,179,372.48
2. Menos egresos presupuestarios no contables		1,087,714.98
Mobiliario y equipo de administración	226,863.52	
Mobiliario y equipo educacional y recreativo	596,008.00	
Equipo e instrumental médico y de laboratorio	0.00	
Vehículos y equipo de transporte	197,900.00	
Equipo de defensa y seguridad	0.00	
Maquinaria, otros equipos y herramientas	0.00	
Otros bienes muebles	0.00	
Bienes inmuebles	66,943.46	
Activos intangibles	0.00	
Obra pública en bienes propios	0.00	
Acciones y participaciones de capital	0.00	
Compra de títulos y valores	0.00	
Inversiones en fideicomisos, mandatos y otros análogos	0.00	
Provisiones para contingencias y otras erogaciones especiales	0.00	
Amortización de la deuda publica		
Adeudos de ejercicios fiscales anteriores (ADEFAS)		
Otros Egresos Presupuestales No Contables		
3. Más gastos contables no presupuestales	0.00	1,507,912.67
Estimaciones, depreciaciones, deterioros, obsolescencia y amortizaciones	1,507,912.67	
Provisiones	0.00	
Disminución de inventarios	0.00	
Aumento por insuficiencia de estimaciones por pérdida o deterioro u obsolescencia	0.00	
Aumento por insuficiencia de provisiones	0.00	
Otros Gastos	0.00	
Otros Gastos Contables No Presupuestales	0.00	
	0.00	
4. Total de Gasto Contable (4 = 1 - 2 + 3)		17,599,570.17

EA-04 ACUMULADA

La conciliación se presenta atendiendo a lo dispuesto por el Acuerdo por el que se emite el formato de conciliación entre los ingresos presupuestarios y contables, así como entre los egresos presupuestarios y los gastos contables.

INSTITUTO TECNOLÓGICO DE ESTUDIOS SUPERIORES DE LA REGIÓN CARBONIFERA; DR. ROGELIO MONTEMAYOR SEGUY CONCILIACIÓN ENTRE LOS INGRESOS PRESUPUESTARIOS Y CONTABLES Correspondiente al 1º Enero al 30 de Septiembre del 2018 (Cifras en pesos)		
1.INGRESOS PRESUPUESTARIOS:		54,700,299.33
2.MÁS INGRESOS CONTABLES NO PRESUPUESTARIOS:		
	0.00	0
Incremento por variación de inventarios		
Disminución del exceso de estimaciones por		
Pérdida o deterioro u obsolescencia		
Disminución del exceso de provisiones		
Otros Ingresos y beneficios varios		
Otros Ingresos contables no presupuestarios	0	
3.MENOS INGRESOS PRESUPUESTARIOS NO CONTABLES		0.00
Productos de capital		
Aprovechamientos capital		
Ingresos derivados de financiamientos		
Otros ingresos presupuestarios no contables		
4.INGRESOS CONTABLES		54,700,299.33

**INSTITUTO TECNOLÓGICO DE ESTUDIOS SUPERIORES DE LA REGIÓN CARBONÍFERA; DR.
ROGELIO MONTEMAYOR SEGUY**

Conciliación entre los Egresos Presupuestarios y los Gastos Contables

Del 01 de Enero al 30 de Septiembre del 2018

1. Total de egresos (presupuestarios)		52'573,217.02
2. Menos egresos presupuestarios no contables		2'243,741.53
Mobiliario y equipo de administración	607,217.73	
Mobiliario y equipo educacional y recreativo	596,008.00	
Equipo e instrumental médico y de laboratorio	0.00	
Vehículos y equipo de transporte	197,900.00	
Equipo de defensa y seguridad	0.00	
Maquinaria, otros equipos y herramientas	13,892.21	
Otros bienes muebles	0.00	
Bienes inmuebles	828,723.59	
Activos intangibles	0.00	
Obra pública en bienes propios	0.00	
Acciones y participaciones de capital	0.00	
Compra de títulos y valores	0.00	
Inversiones en fideicomisos, mandatos y otros análogos	0.00	
Provisiones para contingencias y otras erogaciones especiales	0.00	
Amortización de la deuda pública		
Adeudos de ejercicios fiscales anteriores (ADEFAS)		
Otros Egresos Presupuestales No Contables		
3. Más gastos contables no presupuestales	0.00	4'396,696.99
Estimaciones, depreciaciones, deterioros, obsolescencia y amortizaciones	4'396,696.99	
Provisiones	0.00	
Disminución de inventarios	0.00	
Aumento por insuficiencia de estimaciones por pérdida o deterioro u obsolescencia	0.00	
Aumento por insuficiencia de provisiones	0.00	
Otros Gastos	0.00	
Otros Gastos Contables No Presupuestales	0.00	
	0.00	
4. Total de Gasto Contable (4 = 1 - 2 + 3)		54'726,172.48

b) NOTAS DE MEMORIA**CO-01 CUENTAS DE ORDEN CONTABLE VALORES**

CUENTA	SALDO INICIAL	CARGOS	ABONOS	SALDO FINAL
7000.CUENTAS DE ORDEN CONTABLES	62,127,550.38	0.00	0.00	62,127,550.38
7700.INGRESOS (CUENTA PUENTE)	62,127,550.38	0.00	0.00	62,127,550.38
7701.INGRESOS EN TRANSITO	0.00	0.00	0.00	0.00
7701.01 INGRESOS EN TRANSITO	0.00	0.00	0.00	0.00
7703.ADEUDOS DEL ESTADO	62,127,550.38	0.00	0.00	62,127,550.38
7800.ADEUDOS (CUENTA PUENTE)	(62,127,550.38)	0.00	0.00	(62,127,550.38)
7801.ADEUDOS ALUMNOS	0.00	0.00	0.00	0.00
7801.01. ADEUDOS ALUMNOS	0.00	0.00	0.00	0.00
7803.ADEUDOS DEL ESTADO	(62,127,550.38)	0.00	0.00	(62,127,550.38)
7900. RESERVA	0.00	0.00	0.00	0.00
7901. RESERVA PARA ESTIMACIONES	0.00	0.00	0.00	0.00
7902. ESTIMACIONES EN RESERVA	0.00	0.00	0.00	0.00

CO-02 CUENTAS DE ORDEN PRESUPUESTALES.

CUENTA	SALDO INICIAL	CARGOS	ABONOS	SALDO FINAL
8 CUENTAS DE ORDEN PRESUPUESTARIAS	0.00	557,625,420.31	557,625,420.31	0.00
8.1 LEY DE INGRESOS	0.00	195,872,884.64	195,872,884.64	0.00
8.1.1 Ley de Ingresos Estimada	0.00	82,700,078.00	82,700,078.00	0.00
8.1.2 Ley de Ingresos por Ejecutar	0.00	55,808,828.91	85,363,756.40	29,554,927.49
8.1.3 Modificaciones a la Ley de Ingresos Estimada	0.00	2,663,678.40	1,108,529.58	1,555,148.82
8.1.4 Ley de Ingresos Devengada	0.00	54,700,299.33	54,700,299.33	0.00
8.1.5 Ley de Ingresos Recaudada	0.00	0.00	54,700,299.33	54,700,299.33
8.2 PRESUPUESTO DE EGRESOS	0.00	361,752,535.67	361,752,535.67	0.00
8.2.1 Presupuesto de Egresos Aprobado	0.00	0.00	84,612,872.29	84,612,872.29
8.2.2 Presupuesto de Egresos por Ejercer	0.00	118,129,158.86	86,315,795.93	31,813,362.93
8.2.3 Modificaciones al Presupuesto de Egresos Aprobado	0.00	33,310,335.25	33,516,286.57	205,951.32
8.2.4 Presupuesto de Egresos Comprometido	0.00	53,005,460.68	52,573,217.02	432,243.66
8.2.5 Presupuesto de Egresos Devengado	0.00	52,573,217.02	52,573,217.02	0.00
8.2.6 Presupuesto de Egresos Ejercido	0.00	52,573,217.02	52,161,146.84	412,070.18
8.2.7 Presupuesto de Egresos Pagado	0.00	52,161,146.84	0.00	52,161,146.84

CO-03 Avaluos y garantías. No aplica

CO-04 Juicios. No aplica

CO-05 Contratos para Inversión Mediante Proyectos para Prestación de Servicios (PPS) y Similares. No aplica

CO-06 Presupuestarias:

Cuentas de ingresos. Se registran en las cuentas 7701 y 7801 los adeudos de los alumnos.

CO-07 Cuentas de egresos. Se registran en las cuentas 7901 y 7902 la Reserva de contingencias laborales

c) NOTAS DE GESTIÓN ADMINISTRATIVA

1. INTRODUCCIÓN

Los Estados Financieros de los entes públicos, proveen de información financiera a los principales usuarios de la misma, al Congreso y a los ciudadanos.

El objetivo del presente documento es la revelación del contexto y de los aspectos económicos-financieros más relevantes que influyeron en las decisiones del período, y que deberán ser considerados en la elaboración de los estados financieros para la mayor comprensión de los mismos y sus particularidades.

De esta manera, se informa y explica la respuesta del gobierno a las condiciones relacionadas con la información financiera de cada período de gestión; además, de exponer aquellas políticas que podrían afectar la toma de decisiones en períodos posteriores.

El Instituto Tecnológico de Estudios Superiores de la Región Carbonífera (Instituto) es un organismo público descentralizado de la Administración Pública del Estado de Coahuila, con personalidad jurídica y patrimonio propios, creado mediante Decreto publicado en el Periódico Oficial del Gobierno del Estado de Coahuila de fecha 22 de noviembre de 1991.

Conforme su constitución, el Instituto tiene por objeto, impartir e impulsar la educación superior tecnológica a nivel licenciatura, maestría y doctorado, así como cursos de actualización, especialización y superación académica, en sus modalidades escolar y extraescolar. Se imparten las siguientes carreras: Ingeniería Industrial, Ingeniería en Sistemas Computacionales, Ingeniería Mecatrónica, Ingeniería Electromecánica, Ingeniería en Administración e Ingeniería Petrolera. Los programas de Ingeniería: Industrial, Sistemas Computacionales, Mecatrónica, Electromecánica, han sido acreditados por el Consejo para la Acreditación de la Enseñanza a la Ingeniería (CACEI) y Consejo Nacional de Acreditación de Informática y Computación (CONAIC), ambos organismos externos.

El ITESRC, identifica y declara un decálogo de valores institucionales con el objetivo de lograr un ambiente de trabajo adecuado entre los miembros de la organización que son importantes ya que existe una relación directa entre el desempeño de las actividades y los valores que adoptan las personas que las realizan.

MISIÓN *Formar en los/as estudiantes, habilidades y capacidades científicas, tecnológicas y humanísticas, con sólidas bases académicas, actitud analítica y crítica, dominio de una lengua extranjera; promoviendo la formación de profesionales emprendedores, competitivos, con respeto al medio ambiente y apego a los valores.*

VISIÓN *Ser una Institución de alto desempeño de educación superior tecnológica del estado de Coahuila de Zaragoza y mantener enlaces permanentes con los sectores: privado, público y social en el ámbito nacional e internacional para fortalecer el perfil profesional de los/as estudiantes y contribuir al desarrollo del país.*

DECÁLOGO DE VALORES:

1. **Respeto:** *actuación según convicciones y derechos propios sin dañar a los demás.*
2. **Responsabilidad:** *obligación para consigo mismo y para con los demás.*
3. **Disciplina:** *organización metódica de las tareas y cumplimiento exacto de los deberes.*
4. **Solidaridad:** *colaboración entre individuos para la búsqueda de un mismo objetivo.*
5. **Tenacidad:** *constancia para alcanzar el logro de los objetivos.*
6. **Honestidad:** *rectitud en el pensar, sentir y proceder.*
7. **Lealtad:** *fideliad y compromiso de adhesión, sinceridad y honradez para con la institución.*
8. **Competitividad:** *capacidad de realizar las actividades con eficiencia y calidad.*
9. **Autenticidad:** *expresión fiel del pensamiento y sentimientos.*
10. **Ecofilia:** *uso responsable y conservación del medio ambiente*

2. PANORAMA ECONÓMICO Y FINANCIERO

Se informará sobre las principales condiciones económico- financieras bajo las cuales el ente público estuvo operando; y las cuales influyeron en la toma de decisiones de la administración; tanto a nivel local como federal.

- a) Efectivo.- El efectivo se encuentra representado principalmente por fondos de inversión a la vista y depósitos bancarios valuados a su valor de mercado (costo más rendimiento acumulado).
- b) Propiedades y equipo.- Las inversiones en propiedades y equipo se registran a su costo de adquisición o construcción, reconociendo la depreciación de los activos depreciables.
- c) Ingresos y egresos.- Los ingresos se reconocen al momento del cobro y los gastos cuando se devengan.
- d) Obligaciones laborales.- De conformidad con la Ley Federal de Trabajo, el Instituto tiene obligaciones por concepto de indemnizaciones y primas de antigüedad pagaderas a sus empleados que dejen de prestar sus servicios bajo determinadas circunstancias; reconociendo en cuentas de orden el pasivo laboral determinado en valuación actuarial.

Correlativamente, las relaciones laborales entre el Instituto y sus trabajadores se regirán por las disposiciones del Estatuto Jurídico para los Trabajadores al Servicio del Estado de Coahuila.

3. AUTORIZACIÓN E HISTORIA

Se informará sobre:

- a) Fecha de creación del ente.
- b) Principales cambios en su estructura.

El Instituto Tecnológico de Estudios Superiores de la Región Carbonífera inicia sus actividades el 10 de septiembre de 1991 con las carreras de Ingeniería Industrial y Licenciatura en Informática, iniciando su la construcción de su sede definitiva, en la propia Villa de Agujita, Municipio de Sabinas, Coahuila.

En 1993 es dada de alta la carrera de Ingeniería Electromecánica y en 1996 se abren dos carreras más: Ingeniería en Sistemas Computacionales e Ingeniería Electrónica. En agosto de 2003, se suma a la oferta educativa la carrera de Ingeniería Mecatrónica.

En septiembre de 2003 se logra la Certificación en la Norma ISO 9001:2000 certificando las funciones sustantivas de docencia, investigación, extensión y difusión de la cultura.

En abril del 2009 se recibe la visita del Profr. Humberto Moreira Valdés Gobernador del Estado, quien encabezó la ceremonia protocolaria para la imposición de nombre a nuestra casa de estudios, por lo que ahora portamos con orgullo el nombre del Dr. Rogelio Montemayor Seguy, y el 26 de abril del 2013, se decreta por parte del gobernador del estado el Lic. Rubén Ignacio Moreira Valdez como oficial dicho nombramiento.

En junio de 2008 se realiza con gran éxito el Primer Xtremotec Río, evento que nace con la intención de promover el deporte extremo en la región Carbonífera, así como inculcar entre la población en general, la cultura del cuidado y conservación de nuestros recursos naturales.

Cabe destacar nuestro sincero agradecimiento a todos los directores generales que en su momento contribuyeron con la gestión para el crecimiento institucional: Ing. José Claudio Tamez Sáenz, Ing.

Argelia Bortoni González, Lic. Jesús Ciro López Dávila, Profr. e Ing. Ramiro Flores Morales y el M.C. Sergio Villarreal Cárdenas hasta el mes de abril del 2015, quedando como Directora Interina la M.C. Ethel Margarita Hernández Alemán quien cumplió cabalmente con la encomienda hasta el 24 de agosto que nombran al M.C Alejandro Merced Valdés Aguirre

Con la ardua labor de los directores y personal se ha logrado acreditar el 100% de las carreras ofrecidas y hasta la fecha se han mantenido al ser evaluadas por organismos externos nacionales.

Con ello, se puede decir que el 100% de sus alumnos, están inscritos en programas reconocidos por su buena calidad educativa.

Además gracias a su interés en lograr los más altos estándares en calidad educativa, se logra que esta casa de estudios sea reconocida a nivel nacional por cuatro años consecutivos, otorgándole el Reconocimiento SEP a la Calidad Educativa 2009 y 2010 y el Reconocimiento SEP a la Excelencia Educativa 2011 y 2012.

4. ORGANIZACIÓN Y OBJETO SOCIAL

Se informará sobre:

- a) Objeto social.
 - b) Principal actividad.
 - c) Ejercicio fiscal.
 - d) Régimen jurídico.
 - e) Consideraciones fiscales del ente: revelar el tipo de contribuciones que esté obligado a pagar o retener.
 - f) Estructura organizacional básica.
 - g) Fideicomisos, mandatos y análogos de los cuales es fideicomitente o fideicomisario.
-
- a) Objeto social; Conforme su constitución, el Instituto tiene por objeto impartir e impulsar la educación superior tecnológica a nivel licenciatura, maestría y doctorado, así como cursos de actualización, especialización y superación académica, en sus modalidades escolar y extraescolar. Se imparten las siguientes carreras: Ingeniería Industrial, Ingeniería en Sistemas Computacionales, Licenciatura en Informática, Ingeniería Mecatrónica, Ingeniería Electromecánica e Ingeniería en Administración. Los programas de Ingeniería: Industrial, Sistemas Computacionales, Mecatrónica, Electromecánica y Licenciatura en Informática, han sido acreditados por el Consejo para la acreditación de la Enseñanza a la Ingeniería (CACEI) y Consejo Nacional de Acreditación de Informática y Computación (CONAIC), ambos organismos externos.
 - b) Principal actividad; Desde su creación, este Instituto ha tenido como prioridad formar en los alumnos habilidades y capacidades científicas, tecnológicas y humanísticas con sólidas bases académicas, actitud analítica y crítica, dominio de una lengua extranjera; promoviendo la formación de profesionistas emprendedores, competitivos, con respeto al medio ambiente y apego a los valores cívicos y éticos; velando siempre por alcanzar la excelencia educativa. Con ese propósito el ITESRC, se compromete a brindar un servicio educativo de Calidad, centrado en el aprendizaje, para garantizar la aportación de profesionales que contribuyan al desarrollo sustentable de su entorno, a través de la mejora continua de sus procesos y funciones sustantivas de docencia, investigación, extensión y difusión de la cultura.
 - c) Ejercicio fiscal; Ejercicio 2018

d) Régimen jurídico; El Instituto Tecnológico de Estudios Superiores de la Región Carbonífera en su calidad de organismo público descentralizado de la Administración Pública del Estado, no es contribuyente del Impuesto Sobre la Renta, conforme al Título III de la Ley de la materia; sin embargo tiene la obligación de retener y enterar dicho impuesto y exigir la documentación que reúna los requisitos fiscales para su deducción en el Impuesto Sobre la Renta cuando haga pagos a terceros que estén obligados a ello en los términos de la Ley del Impuesto Sobre la Renta (LISR) y causara dicho impuesto en el caso que se determine remanente distribuibles por partidas establecidas en los dos últimos párrafos del artículo 79 de la Ley, enterando el impuesto a cargo que resulte de aplicar sobre dicho remanente distribuibles, la tasa máxima para aplicarse sobre el excedente del límite inferior que establece la tarifa contenida en el Artículo 152.

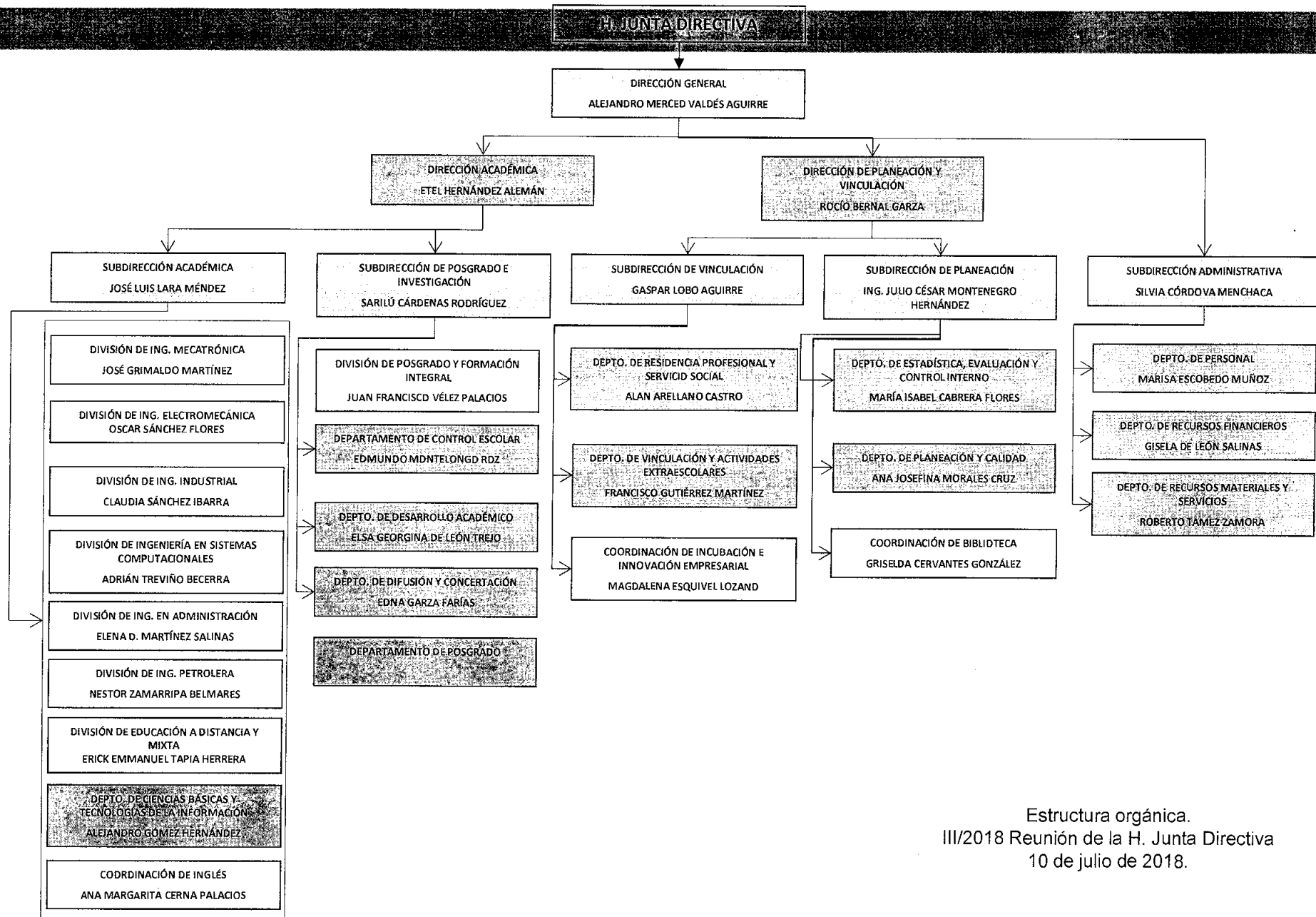
A partir del ejercicio 2014 el artículo 32-A el Código Fiscal de la Federación vigente no contempla a las personas morales con fines no lucrativos para que opten por presentar dictamen fiscal. En consecuencia, el Instituto no dictaminará sus Estados Financieros para efectos fiscales por el ejercicio 2015.

e) Consideraciones fiscales del ente: revelar el tipo de contribuciones que esté obligado a pagar o retener.

Aún y cuando de conformidad con el artículo 79 citado, el Instituto no se considera contribuyente del ISR, pero tiene las siguientes obligaciones:

- Presentar la declaración y pago provisional mensual de retenciones del Impuesto Sobre la Renta (ISR) por sueldos y salarios.
- Presentar la declaración anual del ISR donde se informe sobre los pagos y retenciones de servicios profesionales.
- Presentar la declaración anual donde se informe sobre las retenciones de los trabajadores que recibieron sueldos y salarios y trabajadores asimilados a salarios.
- Presentar la declaración y pago provisional mensual del ISR por las retenciones realizadas a los trabajadores asimilados a salarios.
- Presentar la declaración informativa anual de Subsidio para el Empleo.
- Presentar la declaración y pago provisional mensual del ISR por las retenciones realizadas por servicios profesionales.

f). Estructura organizacional básica: (Anexo)



Estructura orgánica.
III/2018 Reunión de la H. Junta Directiva
10 de julio de 2018.

g).-Fideicomisos, mandatos y análogos de los cuales es fideicomitente o fideicomisario. No aplica.

5. BASES DE PREPARACIÓN DE LOS ESTADOS FINANCIEROS

Se informará sobre:

- a) Si se ha observado la normatividad emitida por el CONAC y las disposiciones legales aplicables.
- b) La normatividad aplicada para el reconocimiento, valuación y revelación de los diferentes rubros de la información financiera, así como las bases de medición utilizadas para la elaboración de los estados financieros; por ejemplo: costo histórico, valor de realización, valor razonable, valor de recuperación o cualquier otro método empleado y los criterios de aplicación de los mismos.
- c) Postulados básicos.

Las bases de preparación de los Estados Financieros del Instituto Tecnológico de Estudios Superiores de la Región Carbonífera; Dr. Rogelio Montemayor Seguy , aplican los Postulados Básicos de sustancia económica, entes públicos, existencia permanente, revelación suficiente, importancia relativa, registro e integración presupuestaria, devengo contable del ingreso, valuación, dualidad económica y consistencia. Sin embargo, aún se encuentran en fase de desarrollo de los diferentes rubros de la información financiera

d) Normatividad supletoria. En caso de emplear varios grupos de normatividades (normatividades supletorias), deberá realizar la justificación razonable correspondiente, su alineación con los PBCG y a las características cualitativas asociadas descritas en el MCCG (documentos publicados en el Diario Oficial de la Federación, agosto 2009).

No se aplica normatividad contable supletoria

e) Para las entidades que por primera vez estén implementando la base devengado de acuerdo a la Ley de Contabilidad, deberán:

- Revelar las nuevas políticas de reconocimiento;

Ingresos: Los ingresos se reconocen cuando se tiene el derecho de cobro o se devengan de acuerdo a los lineamientos emitidos por el CONAC

Con la finalidad de atender a los momentos contables del ingreso se consideran los siguientes lineamientos de registro:

- El momento contable del ingreso estimado es el que se aprueba anualmente por la Junta Directiva del Instituto (POA) e incluyen los ingresos propios, estatales y federales.
- El ingreso modificado consiste en incorporar en su caso, las modificaciones al ingreso aprobado.
- El ingreso devengado se realizará en los siguientes casos: o Cuando se cuente con los elementos que identifiquen el hecho imponible al deudor (acreditado o terceros) y que pueda establecer un importe, emitiendo un documento de pago, señalando fecha límite para realizarlo conforme a las leyes y lineamientos aplicables.
- Las participaciones se registrarán al momento de la percepción de los recursos.
- Las aportaciones federales se registran conforme al calendario de pago.

- Ingreso recaudado, es el momento que refleja el cobro en efectivo o cualquier otro medio de pago de los conceptos referidos en el clasificador por rubro de ingresos.

Egresos: Los egresos se encuentran reconocidos al costo histórico en el momento en que se devengan.

- El gasto comprometido refleja la aprobación por autoridad competente de un acto administrativo, u otro instrumento jurídico que formaliza una relación jurídica con terceros, para la adquisición de bienes y servicios o ejecución de obras. En el caso de la obra, el registro del compromiso se realizará al formalizarse el contrato por autoridad competente.
- El gasto devengado, refleja el reconocimiento de obligaciones de pago a favor de terceros por la recepción de conformidad de bienes, servicios y obras oportunamente contratados.
- El gasto pagado, refleja la cancelación total o parcial de las obligaciones de pago, que se concreta mediante el desembolso de efectivo o cualquier otro medio de pago.

- Su plan de implementación;
 - *2012:* Durante este ejercicio se configuró el nuevo sistema SIIF con algunos instrumentos técnicos para llevar a cabo la migración de saldos del ejercicio 2010 y empezar a capturar todo el ejercicio 2011 y 2012 y dar cumplimiento a la Ley General de Contabilidad Gubernamental. Se adoptó el Plan de Cuentas, el Clasificador por Objeto del Gasto y el Clasificador por Rubro de Ingresos.
 - *2013:* *Todavía en 2013 se llevaban 2 sistemas a la vez, dado que no se podía empatar el sistema SIIF, debido a una serie de errores del sistema, fue hasta el tercer trimestre del 2013 que se presentó el avance financiero con el sistema SIIF el cual se apega más a la normatividad de la Ley General de Contabilidad Gubernamental.*
 - En el ejercicio 2014 se empezó a llevar el sistema SIIF solamente, tratando de cumplir con la Ley General de Contabilidad Gubernamental, pero a la fecha no se ha hecho ninguna actualización del sistema por lo que existen varios reportes que no los genera.
 - En el ejercicio 2016 se implementó el sistema SAACG, se realizó la carga masiva de las pólizas de SIIF hasta el mes de mayo y hasta Octubre 2016 se estuvieron llevando a la par los dos sistemas y a partir de noviembre únicamente con el sistema SAACG.

- Revelar los cambios en las políticas, la clasificación y medición de las mismas, así como su impacto en la información financiera, y

En el marco de la Ley General de Contabilidad Gubernamental, el Instituto Tecnológico de Estudios Superiores de la Región Carbonífera; Dr. Rogelio Montemayor Seguy realizó la configuración y parametrización en su sistema contable y presupuestal, conforme a las características de estructura, diseño y operación que indica esta Ley. Las adecuaciones consistieron en la adopción de los siguientes instrumentos técnicos: Plan de cuentas, Clasificador por Objeto del Gasto, Clasificador por Rubro de Ingresos y Lista de Cuentas.

Es importante destacar la adecuación a los criterios de registro en los siguientes rubros:

- *Ingresos:* En materia del Ingreso se adoptó el clasificador por rubro de ingresos presupuestarios del Instituto acorde con criterios legales, internacionales y contables, claro, preciso, integral y útil, que posibilite un adecuado registro y presentación de las operaciones.

Egresos: En materia de Egresos, se adoptó el clasificador por objeto del gasto, Clasificador por tipo de gasto, clasificación funcional del gasto

emitido por la CONAC. La estructura del clasificador por objeto del gasto se diseñó con un nivel de desagregación que permite que sus cuentas faciliten el registro único de todas las transacciones con incidencia económica-financiera es por ello que la armonización se realiza a tercer dígito que corresponde a la partida genérica.

- Presentar los últimos estados financieros con la normatividad anteriormente utilizada con las nuevas políticas para fines de comparación en la transición a la base devengado.

6. POLÍTICAS DE CONTABILIDAD SIGNIFICATIVAS

Se informará sobre:

- a) **Actualización:** se informará del método utilizado para la actualización del valor de los activos, pasivos y Hacienda Pública/Patrimonio y las razones de dicha elección. Así como informar de la desconexión o reconexión inflacionaria.
- b) Informar sobre la realización de operaciones en el extranjero y de sus efectos en la información financiera gubernamental.
- c) Método de valuación de la inversión en acciones de Compañías subsidiarias no consolidadas y asociadas.
- d) Sistema y método de valuación de inventarios y costo de lo vendido.

e) Beneficios a empleados: revelar el cálculo de la reserva actuarial, valor presente de los ingresos esperados comparado con el valor presente de la estimación de gastos tanto de los beneficiarios actuales como futuros.

Con antigüedad de 15 años

	Hombres	Mujeres	Total	
Número de empleados	97	80	177	
Nómina anual:	21,963,247.20	18,854,251.20	40,817,498.40	
Edad promedio actual:	44.63	45.45	45.	
Edad promedio de ingreso	32.15	31.09	31.67	
Antigüedad promedio:	12.47	14.36	13.33	
Edad promedio de retiro:	65	65	65	
Vida laboral remanente promedio:	16	13	14	
Sueldo mensual promedio:	18,868.77	19,639.85	19,217.28	
	Prima de Antigüedad			Indemnización
	Retiro	Terminación	Total	
Pasivo Neto Proyectado 2016	720,481	1,222,195	1,942,676	816,543
Obligación Transitoria 2016	1,005,898	0	1,005,898	0
Otros Resultados Integrales (ORI) 2016	(192,352)	(145,408)	(337,760)	(18,531)
Reserva Global 2016	1,534,027	1,076,788	2,610,814	798,012
Pagos Efectuados 2017	225,226	0	225,226	0
Costo Neto del Período 2017	190,619	(130,586)	60,033	38,045
Amortización de Obligación Transitoria	91,445	0	91,445	0
Amortización de P/(G) actuariales a ORI	(192,352)	(145,408)	(337,760)	(18,531)
Pasivo Neto Proyectado 2017	1,091,610	1,777,483	854,588	
Obligación Transitoria 2017	914,453	0	914,453	0
Otros Resultados Integrales (ORI) 2017	0	0	0	0
Reserva Final 2017	1,600,326	1,091,610	2,691,936	854,588
Obligaciones por Beneficios Definidos:	1,091,609	2,691,935	854,588	
Pagos Esperados 2018	86,258	128,864	215,122	198,502
Amortización de Obligación Transitoria	91,445	0	91,445	0
Amortización de P/(G) actuariales a ORI	0	0	0	0
Costo Neto Proyectado esperado 2018	318,760	133,526	452,286	96,180
Reserva Esperada 2018	1,741,383	1,096,271	2,837,654	752,266
b) Duración de las obligaciones evaluadas.				
Duración Estimada	12.15	años		
Año esperado de vencimiento	2030			
Tasa de rendimiento	7.30%			

Las cifras anteriores se reclasificaron de las cuentas de orden contables 7901 Reserva para estimaciones y 7902 Estimaciones en reserva por \$3'408,826.00 a cuentas de balance en otras provisiones de pasivo 2179.

f) P Provisiones: objetivo de su creación, monto y plazo. Se crea provisión de prestaciones de retiro por \$ 3,546,524.00 para futuras contingencias.

g) Reservas: objetivo de su creación, monto y plazo. " Esta nota no le aplica al ente público"

h) Cambios en políticas contables y corrección de errores junto con la revelación de los efectos que se tendrá en la información financiera del Instituto, ya sea retrospectivos o prospectivos. Se registró la reserva para futuras contingencias 2016 por \$ 3,408,826.00 al cierre del ejercicio.

i) Reclasificaciones: se deben revelar todos aquellos movimientos entre cuentas por efectos de cambios en los tipos de operaciones. " Esta nota no le aplica al Instituto"

- j) Depuración y cancelación de saldos. "Esta nota no le aplica al Instituto"

7. POSICIÓN EN MONEDA EXTRANJERA Y PROTECCIÓN POR RIESGO CAMBIARIO

Se informará sobre:

- a) Activos en moneda extranjera. "Esta nota no le aplica al ente público"
- b) Pasivos en moneda extranjera. "Esta nota no le aplica al ente público"
- c) Posición en moneda extranjera. "Esta nota no le aplica al ente público"
- d) Tipo de cambio. "Esta nota no le aplica al ente público"
- e) Equivalente en moneda nacional. "Esta nota no le aplica al ente público"

Lo anterior, por cada tipo de moneda extranjera que se encuentre en los rubros de activo y pasivo.

Adicionalmente, se informará sobre los métodos de protección de riesgo por variaciones en el tipo de cambio.

8. REPORTE ANALÍTICO DEL ACTIVO

Debe mostrar la siguiente información:

- a) Vida útil o porcentajes de depreciación, deterioro o amortización utilizados en los diferentes tipos de activos. Los bienes muebles están registrados al costo de adquisición, al cierre del año 2015 se inició registró la depreciación acumulada y continua a la fecha.
- b) Cambios en el porcentaje de depreciación o valor residual de los activos. Los bienes muebles están registrados al costo de adquisición, los porcentajes de depreciación son los emitidos por la CONAC y el DOF.
- c) Importe de los gastos capitalizados en el ejercicio, tanto financieros como de investigación y desarrollo. "Esta nota no le aplica al ente público".
- d) Riesgos por tipo de cambio o tipo de interés de las inversiones financieras. "Esta nota no le aplica al ente público".
- e) Valor activado en el ejercicio de los bienes construidos por la entidad. "Esta nota no le aplica al ente público".
- f) Otras circunstancias de carácter significativo que afecten el activo, tales como bienes en garantía, señalados en embargos, litigios, títulos de inversiones entregados en garantías, baja significativa del valor de inversiones financieras, etc. "Esta nota no le aplica al ente público".
- g) Desmantelamiento de Activos, procedimientos, implicaciones, efectos contables. "Esta nota no le aplica al ente público".
- h) Administración de activos; planeación con el objetivo de que el ente los utilice de manera más efectiva. "Esta nota no le aplica al ente público".

Adicionalmente, se deben incluir las explicaciones de las principales variaciones en el activo, en cuadros comparativos como sigue:

- a) Inversiones en valores.

Durante el tercer trimestre 2018, las variaciones en las cuentas bancarias han sido las siguientes:

	SALDO INICIAL	SALDO FINAL	VARIACION
19000703087 (Propios)	\$ 301,496.83	\$ 825,833.99	524,337.16
19000703117 (Estado)	1,320,806.00	39,989.89	(1,280,816.11)
19000703354 (Federal)	1,457,109.81	1,708,677.00	251,567.19
1901550438 (Federal PROEXOE)	998,557.42	932,306.67	(66,250.75)
19001561391 (Fed.Cominsa)	402,000.40	119,427.58	(282,572.82)
70032113725 (Fed.Prodep)	88.01	88.01	0.00
19001570188 (inclusión)	138,557.54	138,604.48	46.94
19001570692 (Estado)	0.00	1.00	1.00
76179729 (Inversión)	2,155,087.15	3,655,965.37	1,500,878.22
	6,773,703.16	7,420,893.99	647,190.83

- b) Patrimonio de Organismos descentralizados de Control Presupuestario Indirecto. "Esta nota no le aplica al ente público"
- c) Inversiones en empresas de participación mayoritaria. "Esta nota no le aplica al ente público"
- d) Inversiones en empresas de participación minoritaria. "Esta nota no le aplica al ente público"
- e) Patrimonio de organismos descentralizados de control presupuestario directo, según corresponda. "Esta nota no le aplica al ente público"

9. FIDEICOMISOS, MANDATOS Y ANÁLOGOS

Se deberá informar:

- a) Por ramo administrativo que los reporta. "Esta nota no le aplica al ente público"
- b) Enlistar los de mayor monto de disponibilidad, relacionando aquéllos que conforman el 80% de las disponibilidades. "Esta nota no le aplica al ente público"

10. REPORTE DE LA RECAUDACIÓN

- a) Análisis del comportamiento de la recaudación correspondiente al ente público o cualquier tipo de ingreso, de forma separada los ingresos locales de los federales.

Los ingresos correspondientes al Tercer trimestre 2018, los cuales se integran como sigue:

CONCEPTO	MONTO	PORCENTAJE
PARTICIPACIONES FEDERALES	\$ 4,858,892.00	26.73 %
PARTICIPACIONES ESTATALES	7,270,098.26	40.00 %
PARTICIPACIONES PROYECTO FNE	0.00	0.00 %
PARTICIPACIONES FEDERALES PROEXOE	0.00	0.00 %
PARTICIPACIONES FEDERALES PRODEP	0.00	0.00 %
PARTICIPACIONES FEDERALES COMIMSA	0.00	0.00 %
INGRESOS PROPIOS	6,035,940.47	33.20%
OTROS INGRESOS	10,998.20	0.07%
TOTAL INGRESOS 2018	18,175,928.93	100.00 %

Los ingresos propios se integran como sigue:

Renta de papelería	-
RendimientoS	51,104.15
Cursos a empresas	61,644.00
Becas socioeconómicas	12,650.00
Becas por trabajador	98,900.00
Becas por familiar	177,100.00
Becas de excelencia	365,700.00
Curso de Verano de inglés	24,008.34
Reposicion de Horarios	210.00
Cambio de Especialidad	1,760.00
Convalidación de materias	1,760.00
Revalidación de materias	110.00
Constancias	17,015.00
Kardex del Alumno	4,510.00
Credencial ITSRC Extravio	720.00
Credencial ITSRC	150.00
Credencial de biblioteca	20.00
Cambio de Horarios Altas y Bajas	24,180.00
Tramites de Titulacion	48,953.82
Examen de Admision	30,933.32
Curso de inducción	11,799.98
Inscripcion	3,597,873.29
Inscripcion tardias	729,918.26
Diplomado de inglés (alumnos no titulados)	141,300.00
Cursos de Ingles (Alumnos ITESRC)	34,650.00
Cursos de Ingles (Personal Externo)	35,800.00
Cursos de Ingles (estudiantes externos)	240,572.17
Cursos de Ingles (Ex Alumnos no Titulados)	6,300.00
Cursos de Ingles (Hijos de trabajadores del ITESRC)	1,333.80
Cursos de Ingles (2 o mas Hermanos)	7,740.00
Examen TOEFL ITP	20,466.68
Examen TOEFL Personal externo	2,100.00
Libro de Ingles	67,247.66
Donativos	5,000.00
Venta equipo transporte	160,000.00
Maquina de condones	810.00
Evento Deportivo	51,600.00
TOTAL INGRESOS PROPIOS	6,035,940.47

11. INFORMACIÓN SOBRE LA DEUDA Y EL REPORTE ANALÍTICO DE LA DEUDA

“Esta nota no le aplica al Instituto, ya que no se cuenta con Deuda”

b) Información de manera agrupada por tipo de valor gubernamental o instrumento financiero en la que se consideren intereses, comisiones, tasa, perfil de vencimiento y otros gastos de la deuda. “Esta nota no le aplica al Instituto”

12. CALIFICACIONES OTORGADAS

Informar, tanto del ente público como cualquier transacción realizada, que haya sido sujeta a una calificación crediticia. “Esta nota no le aplica al ente público”

13. PROCESO DE MEJORA

Se informará de:

- a) Principales Políticas de control interno. La adecuación de las estructuras contables y presupuestales al sistema SAACG y en el marco de la armonización contable, implicaron la modificación a los procesos de registro en el sistema.
- b) Medidas de desempeño financiero, metas y alcance.

Se continua trabajando en el cambio trascendental que es el proceso de armonización contable, para atender en tiempo y forma el nuevo esquema de la contabilidad gubernamental y generando así los beneficios en materia de información financiera, transparencia y rendición de cuentas.

14. INFORMACIÓN POR SEGMENTOS

Cuando se considere necesario se podrá revelar la información financiera de manera segmentada debido a la diversidad de las actividades y operaciones que realizan los entes públicos, ya que la misma proporciona información acerca de las diferentes actividades operativas en las cuales participa, de los productos o servicios que maneja, de las diferentes áreas geográficas, de los grupos homogéneos con el objetivo de entender el desempeño del ente, evaluar mejor los riesgos y beneficios del mismo, y entenderlo como un todo y sus partes integrantes.

Consecuentemente, esta información contribuye al análisis más preciso de la situación financiera, grados y fuentes de riesgo y crecimiento potencial de negocio. "Esta nota no le aplica al ente público"

15. EVENTOS POSTERIORES AL CIERRE

El ente público informará el efecto en sus estados financieros de aquellos hechos ocurridos en el período posterior al que informa, que proporcionan mayor evidencia sobre eventos que le afectan económicamente y que no se conocían a la fecha de cierre. "Esta nota no le aplica al Instituto"


16. PARTES RELACIONADAS

Se debe establecer por escrito que no existen partes relacionadas que pudieran ejercer influencia significativa sobre la toma de decisiones financieras y operativas. "Esta nota no le aplica al ente público"

17. RESPONSABILIDAD SOBRE LA PRESENTACIÓN RAZONABLE DE LA INFORMACIÓN CONTABLE

La Información Contable deberá estar firmada en cada página de la misma e incluir al final la siguiente leyenda: "Bajo protesta de decir verdad declaramos que los Estados Financieros y sus notas, son razonablemente correctos y son responsabilidad del emisor". Lo anterior, no será aplicable para la información contable consolidada.

Agujita, Coahuila, al 30 de Septiembre de 2018



C.P. Silvia Córdova Menchaca
Subdirectora Administrativa



M. C. Alejandro Merced Valdés Aguirre
Director General

Instituto Tecnológico de Estudios Superiores de la Región Carbonífera
Balanza de Comprobación
Del 01 de julio al 30 de septiembre de 2018

CÓDIGO	CUENTA CONTABLE	SALDO INICIAL	CARGOS	ABONOS	SALDO FINAL
1	ACTIVO	\$41,857,147.04	\$55,310,139.27	\$55,171,909.42	\$41,995,376.89
1.1	ACTIVO CIRCULANTE	\$7,149,917.74	\$53,341,497.62	\$52,783,070.08	\$7,708,345.28
1.1.1	EFFECTIVO Y EQUIVALENTES	\$6,773,703.16	\$34,450,857.41	\$33,803,666.58	\$7,420,893.99
1.1.1.1	EFFECTIVO	\$0.00	\$5,109,502.32	\$5,109,502.32	\$0.00
1.1.1.2	BANCOS/TESORERÍA	\$4,618,616.01	\$26,790,474.89	\$27,644,162.28	\$3,764,928.62
1.1.1.3	BANCOS/DEPENDENCIAS Y OTROS	\$0.00	\$0.00	\$0.00	\$0.00
1.1.1.4	INVERSIONES TEMPORALES (HASTA 3 MESES)	\$2,155,087.15	\$2,550,880.20	\$1,050,001.98	\$3,655,965.37
1.1.1.5	FONDOS CON AFECTACIÓN ESPECÍFICA	\$0.00	\$0.00	\$0.00	\$0.00
1.1.1.6	DEPÓSITOS DE FONDOS DE TERCEROS EN GARANTÍA Y/O ADMINISTRACIÓN	\$0.00	\$0.00	\$0.00	\$0.00
1.1.1.9	OTROS EFFECTIVOS Y EQUIVALENTES	\$0.00	\$0.00	\$0.00	\$0.00
1.1.2	DERECHOS A RECIBIR EFFECTIVO O EQUIVALENTES	\$338,664.58	\$18,667,459.21	\$18,734,272.50	\$271,851.29
1.1.2.1	INVERSIONES FINANCIERAS DE CORTO PLAZO	\$0.00	\$0.00	\$0.00	\$0.00
1.1.2.2	CUENTAS POR COBRAR A CORTO PLAZO	\$0.00	\$17,486,571.61	\$17,486,571.61	\$0.00
1.1.2.3	DEUDORES DIVERSOS POR COBRAR A CORTO PLAZO	\$7,736.71	\$315,157.21	\$298,764.31	\$24,129.61
1.1.2.4	INGRESOS POR RECUPERAR A CORTO PLAZO	\$114,250.00	\$689,357.32	\$689,357.32	\$114,250.00
1.1.2.5	DEUDORES POR ANTICIPOS DE LA TESORERÍA A CORTO PLAZO	\$4,000.00	\$8,373.07	\$8,373.07	\$4,000.00
1.1.2.6	PRÉSTAMOS OTORGADOS A CORTO PLAZO	\$212,677.87	\$168,000.00	\$251,206.19	\$129,471.68
1.1.2.9	OTROS DERECHOS A RECIBIR EFFECTIVO O EQUIVALENTES A CORTO PLAZO	\$0.00	\$0.00	\$0.00	\$0.00
1.1.3	DERECHOS A RECIBIR BIENES O SERVICIOS	\$37,550.00	\$213,181.00	\$245,131.00	\$5,600.00
1.1.3.1	ANTICIPO A PROVEEDORES POR ADQUISICIÓN DE BIENES Y PRESTACIÓN DE SERVICIOS A CORTO PLAZO	\$37,550.00	\$213,181.00	\$245,131.00	\$5,600.00
1.1.3.2	ANTICIPO A PROVEEDORES POR ADQUISICIÓN DE BIENES INMUEBLES Y MUEBLES A CORTO PLAZO	\$0.00	\$0.00	\$0.00	0.00
1.1.3.3	ANTICIPO A PROVEEDORES POR ADQUISICIÓN DE BIENES INTANGIBLES A CORTO PLAZO	\$0.00	\$0.00	\$0.00	0.00
1.1.3.4	ANTICIPO A CONTRATISTAS POR OBRAS PÚBLICAS A CORTO PLAZO	\$0.00	\$0.00	\$0.00	0.00
1.1.3.9	OTROS DERECHOS A RECIBIR BIENES O SERVICIOS A CORTO PLAZO	\$0.00	\$0.00	\$0.00	0.00
1.1.4	INVENTARIOS	\$0.00	\$0.00	\$0.00	0.00
1.1.4.1	INVENTARIO DE MERCANCIAS PARA VENTA	\$0.00	\$0.00	\$0.00	0.00
1.1.4.2	INVENTARIO DE MERCANCIAS TERMINADAS	\$0.00	\$0.00	\$0.00	0.00
1.1.4.3	INVENTARIO DE MERCANCIAS EN PROCESO DE ELABORACIÓN	\$0.00	\$0.00	\$0.00	0.00
1.1.4.4	INVENTARIO DE MATERIAS PRIMAS, MATERIALES Y SUMINISTROS PARA PRODUCCIÓN	\$0.00	\$0.00	\$0.00	0.00
1.1.4.5	BIENES EN TRÁNSITO	\$0.00	\$0.00	\$0.00	0.00
1.1.5	ALMACENES	\$0.00	\$0.00	\$0.00	0.00
1.1.5.1	ALMACÉN DE MATERIALES Y SUMINISTROS DE CONSUMO	\$0.00	\$0.00	\$0.00	0.00
1.1.6	ESTIMACIÓN POR PÉRDIDA O DETERIORO DE ACTIVOS CIRCULANTES	\$0.00	\$0.00	\$0.00	0.00
1.1.6.1	ESTIMACIONES PARA CUENTAS INCOBRABLES POR DERECHOS A RECIBIR EFFECTIVO O EQUIVALENTES	\$0.00	\$0.00	\$0.00	0.00

1.1.6.2	ESTIMACIÓN POR DETERIORO DE INVENTARIOS	\$0.00	\$0.00	\$0.00	0.00
1.1.9	OTROS ACTIVOS CIRCULANTES	\$0.00	\$10,000.00	\$0.00	\$10,000.00
1.1.9.1	VALORES EN GARANTÍA	\$0.00	\$10,000.00	\$0.00	\$10,000.00
1.1.9.2	BIENES EN GARANTÍA (EXCLUYE DEPÓSITOS DE FONDOS)	\$0.00	\$0.00	\$0.00	\$0.00
1.1.9.3	BIENES DERIVADOS DE EMBARGOS, DECOMISOS, ASEGURAMIENTOS Y DACIÓN EN PAGO	\$0.00	\$0.00	\$0.00	\$0.00
1.1.9.4	ADQUISICIÓN CON FONDOS DE TERCEROS	\$0.00	\$0.00	\$0.00	\$0.00
1.2	ACTIVO NO CIRCULANTE	\$34,707,229.30	\$1,968,641.65	\$2,388,839.34	\$34,287,031.61
1.2.1	INVERSIONES FINANCIERAS A LARGO PLAZO	\$0.00	\$0.00	0.00	0.00
1.2.1.1	INVERSIONES A LARGO PLAZO	\$0.00	\$0.00	0.00	0.00
1.2.1.2	TÍTULOS Y VALORES A LARGO PLAZO	\$0.00	\$0.00	0.00	0.00
1.2.1.3	FIDEICOMISOS, MANDATOS Y CONTRATOS ANÁLOGOS	\$0.00	\$0.00	0.00	0.00
1.2.1.4	PARTICIPACIONES Y APORTACIONES DE CAPITAL	\$0.00	\$0.00	0.00	0.00
1.2.2	DERECHOS A RECIBIR EFECTIVO O EQUIVALENTES A LARGO PLAZO	\$0.00	\$0.00	0.00	0.00
1.2.2.1	DOCUMENTOS POR COBRAR A LARGO PLAZO	\$0.00	\$0.00	0.00	0.00
1.2.2.2	DEUDORES DIVERSOS A LARGO PLAZO	\$0.00	\$0.00	0.00	0.00
1.2.2.3	INGRESOS POR RECUPERAR A LARGO PLAZO	\$0.00	\$0.00	0.00	0.00
1.2.2.4	PRÉSTAMOS OTORGADOS A LARGO PLAZO	\$0.00	\$0.00	0.00	0.00
1.2.2.9	OTROS DERECHOS A RECIBIR EFECTIVO O EQUIVALENTES A LARGO PLAZO	\$0.00	\$0.00	0.00	0.00
1.2.3	BIENES INMUEBLES, INFRAESTRUCTURA Y CONSTRUCCIONES EN PROCESO	\$23,470,475.52	\$66,943.46	0.00	\$23,537,418.98
1.2.3.1	TERRENOS	\$3,346,500.00	\$0.00	0.00	\$3,346,500.00
1.2.3.2	VIVIENDAS	\$0.00	\$0.00	0.00	\$0.00
1.2.3.3	EDIFICIOS NO HABITACIONALES	\$20,123,975.52	\$66,943.46	0.00	\$20,190,918.98
1.2.3.4	INFRAESTRUCTURA	\$0.00	\$0.00	0.00	\$0.00
1.2.3.5	CONSTRUCCIONES EN PROCESO EN BIENES DE DOMINIO PÚBLICO	\$0.00	\$0.00	0.00	\$0.00
1.2.3.6	CONSTRUCCIONES EN PROCESO EN BIENES PROPIOS	\$0.00	\$0.00	0.00	\$0.00
1.2.3.9	OTROS BIENES INMUEBLES	\$0.00	\$0.00	0.00	\$0.00
1.2.4	BIENES MUEBLES	\$42,604,008.73	\$1,020,771.52	\$970,101.24	\$42,654,679.01
1.2.4.1	MOBILIARIO Y EQUIPO DE ADMINISTRACIÓN	\$11,573,435.54	\$0.00	\$338,904.06	\$11,234,531.48
1.2.4.2	MOBILIARIO Y EQUIPO EDUCACIONAL Y RECREATIVO	\$1,961,169.52	\$822,871.52	\$155,283.15	\$2,628,757.89
1.2.4.3	EQUIPO E INSTRUMENTAL MÉDICO Y DE LABORATORIO	\$43,560.00	\$0.00	\$0.00	\$43,560.00
1.2.4.4	VEHÍCULOS Y EQUIPO DE TRANSPORTE	\$6,188,777.99	\$197,900.00	\$303,042.36	\$6,083,635.63
1.2.4.5	EQUIPO DE DEFENSA Y SEGURIDAD	\$0.00	\$0.00	\$0.00	\$0.00
1.2.4.6	MAQUINARIA, OTROS EQUIPOS Y HERRAMIENTAS	\$22,837,065.68	\$0.00	\$172,871.67	\$22,664,194.01
1.2.4.7	COLECCIONES, OBRAS DE ARTE Y OBJETOS VALIOSOS	0.00	\$0.00	\$0.00	0.00
1.2.4.8	ACTIVOS BIOLÓGICOS	0.00	\$0.00	\$0.00	0.00
1.2.5	ACTIVOS INTANGIBLES	0.00	\$0.00	\$0.00	0.00
1.2.5.1	SOFTWARE	0.00	\$0.00	\$0.00	0.00

1.2.5.2	PATENTES, MARCAS Y DERECHOS	0.00	\$0.00	\$0.00	0.00
1.2.5.3	CONCESIONES Y FRANQUICIAS	0.00	\$0.00	\$0.00	0.00
1.2.5.4	LICENCIAS	0.00	\$0.00	\$0.00	0.00
1.2.5.9	OTROS ACTIVOS INTANGIBLES	0.00	\$0.00	\$0.00	0.00
1.2.6	DEPRECIACIÓN, DETERIORO Y AMORTIZACIÓN ACUMULADA DE BIENES	\$31,367,254.95	\$880,926.67	\$1,418,738.10	\$31,905,068.38
1.2.6.1	DEPRECIACIÓN ACUMULADA DE BIENES INMUEBLES	\$5,812,454.74	\$0.00	\$166,391.06	\$5,978,845.80
1.2.6.2	DEPRECIACIÓN ACUMULADA DE INFRAESTRUCTURA	\$0.00	\$0.00	\$0.00	\$0.00
1.2.6.3	DEPRECIACIÓN ACUMULADA DE BIENES MUEBLES	\$25,554,800.21	\$880,926.67	\$1,252,347.04	\$25,926,220.58
1.2.6.4	DETERIORO ACUMULADO DE ACTIVOS BIOLÓGICOS	0.00	\$0.00	0.00	0.00
1.2.6.5	AMORTIZACIÓN ACUMULADA DE ACTIVOS INTANGIBLES	0.00	\$0.00	0.00	0.00
1.2.7	ACTIVOS DIFERIDOS	0.00	\$0.00	0.00	0.00
1.2.7.1	ESTUDIOS, FORMULACIÓN Y EVALUACIÓN DE PROYECTOS	0.00	\$0.00	0.00	0.00
1.2.7.2	DERECHOS SOBRE BIENES EN RÉGIMEN DE ARRENDAMIENTO FINANCIERO	0.00	\$0.00	0.00	0.00
1.2.7.3	GASTOS PAGADOS POR ADELANTADO A LARGO PLAZO	0.00	\$0.00	0.00	0.00
1.2.7.4	ANTICIPOS A LARGO PLAZO	0.00	\$0.00	0.00	0.00
1.2.7.5	BENEFICIOS AL RETIRO DE EMPLEADOS PAGADOS POR ADELANTADO	0.00	\$0.00	0.00	0.00
1.2.7.9	OTROS ACTIVOS DIFERIDOS	0.00	\$0.00	0.00	0.00
1.2.8	ESTIMACIÓN POR PÉRDIDA O DETERIORO DE ACTIVOS NO CIRCULANTES	0.00	\$0.00	0.00	0.00
1.2.8.1	ESTIMACIONES POR PÉRDIDA DE CUENTAS INCOBRABLES DE DOCUMENTOS POR COBRAR A L	0.00	\$0.00	0.00	0.00
1.2.8.2	ESTIMACIONES POR PERDIDA DE CUENTAS INCOBRABLES DE DEUDORES DIVERSOS POR	0.00	\$0.00	0.00	0.00
1.2.8.3	ESTIMACIONES POR PÉRDIDA DE CUENTAS INCOBRABLES DE INGRESOS POR COBRAR A	0.00	\$0.00	0.00	0.00
1.2.8.4	ESTIMACIONES POR PERDIDA DE CUENTAS INCOBRABLES DE PRESTAMOS OTORGADOS A	0.00	\$0.00	0.00	0.00
1.2.8.9	ESTIMACIONES POR PÉRDIDA DE OTRAS CUENTAS INCOBRABLES A LARGO PLAZO	0.00	\$0.00	0.00	0.00
1.2.9	OTROS ACTIVOS NO CIRCULANTES	0.00	\$0.00	0.00	0.00
1.2.9.1	BIENES EN CONCESIÓN	0.00	\$0.00	0.00	0.00
1.2.9.2	BIENES EN ARRENDAMIENTO FINANCIERO	0.00	\$0.00	0.00	0.00
1.2.9.3	BIENES EN COMODATO	0.00	\$0.00	0.00	0.00
2	PASIVO	\$8,317,872.07	\$21,737,009.40	\$21,298,880.49	\$7,879,743.16
2.1	PASIVO CIRCULANTE	\$8,317,872.07	\$21,737,009.40	\$21,298,880.49	\$7,879,743.16
2.1.1	CUENTAS POR PAGAR A CORTO PLAZO	\$2,399,207.24	\$21,737,009.40	\$20,548,880.49	\$1,211,078.33
2.1.1.1	SERVICIOS PERSONALES POR PAGAR A CORTO PLAZO	\$1,102,362.11	\$13,712,149.94	\$12,951,269.59	\$341,481.76
2.1.1.2	PROVEEDORES POR PAGAR A CORTO PLAZO	\$121,945.87	\$3,394,455.27	\$3,343,097.85	\$70,588.45
2.1.1.3	CONTRATISTAS POR OBRAS PÚBLICAS POR PAGAR A CORTO PLAZO	\$0.00	\$0.00	\$0.00	\$0.00
2.1.1.4	PARTICIPACIONES Y APORTACIONES POR PAGAR A CORTO PLAZO	\$0.00	\$0.00	\$0.00	\$0.00
2.1.1.5	TRANSFERENCIAS OTORGADAS POR PAGAR A CORTO PLAZO	\$0.00	\$681,870.00	\$681,870.00	\$0.00
2.1.1.6	INTERESES, COMISIONES Y OTROS GASTOS DE LA DEUDA PÚBLICA POR PAGAR A CORTO PLAZO	\$0.00	\$0.00	\$0.00	\$0.00
2.1.1.7	RETENCIONES Y CONTRIBUCIONES POR PAGAR A CORTO PLAZO	\$1,174,899.26	\$3,948,534.19	\$3,572,643.05	\$799,008.12

2.1.1.8	DEVOLUCIONES DE LA LEY DE INGRESOS POR PAGAR A CORTO PLAZO	0.00	0.00	0.00	0.00
2.1.1.9	OTRAS CUENTAS POR PAGAR A CORTO PLAZO	0.00	0.00	0.00	0.00
2.1.2	DOCUMENTOS POR PAGAR A CORTO PLAZO	0.00	0.00	0.00	0.00
2.1.2.1	DOCUMENTOS COMERCIALES POR PAGAR A CORTO PLAZO	0.00	0.00	0.00	0.00
2.1.2.2	DOCUMENTOS CON CONTRATISTAS POR OBRAS PÚBLICAS POR PAGAR A CORTO PLAZO	0.00	0.00	0.00	0.00
2.1.2.9	OTROS DOCUMENTOS POR PAGAR A CORTO PLAZO	0.00	0.00	0.00	0.00
2.1.3	PORCIÓN A CORTO PLAZO DE LA DEUDA PÚBLICA A LARGO PLAZO	0.00	0.00	0.00	0.00
2.1.3.1	PORCIÓN A CORTO PLAZO DE LA DEUDA PÚBLICA INTERNA	0.00	0.00	0.00	0.00
2.1.3.2	PORCIÓN A CORTO PLAZO DE LA DEUDA PÚBLICA EXTERNA	0.00	0.00	0.00	0.00
2.1.3.3	PORCIÓN A CORTO PLAZO DE ARRENDAMIENTO FINANCIERO	0.00	0.00	0.00	0.00
2.1.4	TÍTULOS Y VALORES A CORTO PLAZO	0.00	0.00	0.00	0.00
2.1.4.1	TÍTULOS Y VALORES DE LA DEUDA PÚBLICA INTERNA A CORTO PLAZO	0.00	0.00	0.00	0.00
2.1.4.2	TÍTULOS Y VALORES DE LA DEUDA PÚBLICA EXTERNA A CORTO PLAZO	0.00	0.00	0.00	0.00
2.1.5	PASIVOS DIFERIDOS A CORTO PLAZO	0.00	0.00	0.00	0.00
2.1.5.1	INGRESOS COBRADOS POR ADELANTADO A CORTO PLAZO	0.00	0.00	0.00	0.00
2.1.5.2	INTERESES COBRADOS POR ADELANTADO A CORTO PLAZO	0.00	0.00	0.00	0.00
2.1.5.9	OTROS PASIVOS DIFERIDOS A CORTO PLAZO	0.00	0.00	0.00	0.00
2.1.6	FONDOS Y BIENES DE TERCEROS EN GARANTÍA Y/O ADMINISTRACIÓN A CORTO PLAZO	\$872,140.83	0.00	0.00	\$872,140.83
2.1.6.1	FONDOS EN GARANTÍA A CORTO PLAZO	\$0.00	0.00	0.00	\$0.00
2.1.6.2	FONDOS EN ADMINISTRACIÓN A CORTO PLAZO	\$872,140.83	0.00	0.00	\$872,140.83
2.1.6.3	FONDOS CONTINGENTES A CORTO PLAZO	\$0.00	0.00	0.00	\$0.00
2.1.6.4	FONDOS DE FIDEICOMISOS, MANDATOS Y CONTRATOS ANÁLOGOS A CORTO PLAZO	\$0.00	0.00	0.00	\$0.00
2.1.6.5	OTROS FONDOS DE TERCEROS EN GARANTÍA Y/O ADMINISTRACIÓN A CORTO PLAZO	\$0.00	0.00	0.00	\$0.00
2.1.6.6	VALORES Y BIENES EN GARANTÍA A CORTO PLAZO	\$0.00	0.00	0.00	\$0.00
2.1.7	PROVISIONES A CORTO PLAZO	\$5,046,524.00	0.00	\$750,000.00	\$5,796,524.00
2.1.7.1	PROVISIÓN PARA DEMANDAS Y JUICIOS A CORTO PLAZO	\$0.00	0.00	\$0.00	\$0.00
2.1.7.2	PROVISIÓN PARA CONTINGENCIAS A CORTO PLAZO	\$0.00	0.00	\$0.00	\$0.00
2.1.7.9	OTRAS PROVISIONES A CORTO PLAZO	\$5,046,524.00	0.00	\$750,000.00	\$5,796,524.00
2.1.9	OTROS PASIVOS A CORTO PLAZO	0.00	0.00	0.00	0.00
2.1.9.1	INGRESOS POR CLASIFICAR	0.00	0.00	0.00	0.00
2.1.9.2	RECAUDACIÓN POR PARTICIPAR	0.00	0.00	0.00	0.00
2.1.9.9	OTROS PASIVOS CIRCULANTES	0.00	0.00	0.00	0.00
2.2	PASIVO NO CIRCULANTE	0.00	0.00	0.00	0.00
2.2.1	CUENTAS POR PAGAR A LARGO PLAZO	0.00	0.00	0.00	0.00
2.2.1.1	PROVEEDORES POR PAGAR A LARGO PLAZO	0.00	0.00	0.00	0.00
2.2.1.2	CONTRATISTAS POR OBRAS PÚBLICAS POR PAGAR A LARGO PLAZO	0.00	0.00	0.00	0.00
2.2.2	DOCUMENTOS POR PAGAR A LARGO PLAZO	0.00	0.00	0.00	0.00

2.2.2.1	DOCUMENTOS COMERCIALES POR PAGAR A LARGO PLAZO	0.00	0.00	0.00	0.00
2.2.2.2	DOCUMENTOS CON CONTRATISTAS POR OBRAS PÚBLICAS POR PAGAR A LARGO PLAZO	0.00	0.00	0.00	0.00
2.2.2.9	OTROS DOCUMENTOS POR PAGAR A LARGO PLAZO	0.00	0.00	0.00	0.00
2.2.3	DEUDA PÚBLICA A LARGO PLAZO	0.00	0.00	0.00	0.00
2.2.3.1	TÍTULOS Y VALORES DE LA DEUDA PÚBLICA INTERNA A LARGO PLAZO	0.00	0.00	0.00	0.00
2.2.3.2	TÍTULOS Y VALORES DE LA DEUDA PÚBLICA EXTERNA A LARGO PLAZO	0.00	0.00	0.00	0.00
2.2.3.3	PRÉSTAMOS DE LA DEUDA PÚBLICA INTERNA POR PAGAR A LARGO PLAZO	0.00	0.00	0.00	0.00
2.2.3.4	PRÉSTAMOS DE LA DEUDA PÚBLICA EXTERNA POR PAGAR A LARGO PLAZO	0.00	0.00	0.00	0.00
2.2.3.5	ARRENDAMIENTO FINANCIERO POR PAGAR A LARGO PLAZO	0.00	0.00	0.00	0.00
2.2.4	PASIVOS DIFERIDOS A LARGO PLAZO	0.00	0.00	0.00	0.00
2.2.4.1	CRÉDITOS DIFERIDOS A LARGO PLAZO	0.00	0.00	0.00	0.00
2.2.4.2	INTERESES COBRADOS POR ADELANTADO A LARGO PLAZO	0.00	0.00	0.00	0.00
2.2.4.9	OTROS PASIVOS DIFERIDOS A LARGO PLAZO	0.00	0.00	0.00	0.00
2.2.5	FONDOS Y BIENES DE TERCEROS EN GARANTÍA Y/O ADMINISTRACIÓN A LARGO PLAZO	0.00	0.00	0.00	0.00
2.2.5.1	FONDOS EN GARANTÍA A LARGO PLAZO	0.00	0.00	0.00	0.00
2.2.5.2	FONDOS EN ADMINISTRACIÓN A LARGO PLAZO	0.00	0.00	0.00	0.00
2.2.5.3	FONDOS CONTINGENTES A LARGO PLAZO	0.00	0.00	0.00	0.00
2.2.5.4	FONDOS DE FIDEICOMISOS, MANDATOS Y CONTRATOS ANÁLOGOS A LARGO PLAZO	0.00	0.00	0.00	0.00
2.2.5.5	OTROS FONDOS DE TERCEROS EN GARANTÍA Y/O ADMINISTRACIÓN A LARGO PLAZO	0.00	0.00	0.00	0.00
2.2.5.6	VALORES Y BIENES EN GARANTÍA A LARGO PLAZO	0.00	0.00	0.00	0.00
2.2.6	PROVISIONES A LARGO PLAZO	0.00	0.00	0.00	0.00
2.2.6.1	PROVISIÓN PARA DEMANDAS Y JUICIOS A LARGO PLAZO	0.00	0.00	0.00	0.00
2.2.6.2	PROVISIÓN PARA PENSIONES A LARGO PLAZO	0.00	0.00	0.00	0.00
2.2.6.3	PROVISIÓN PARA CONTINGENCIAS A LARGO PLAZO	0.00	0.00	0.00	0.00
2.2.6.9	OTRAS PROVISIONES A LARGO PLAZO	0.00	0.00	0.00	0.00
3	HACIENDA PÚBLICA/ PATRIMONIO	\$34,141,506.88	\$0.00	0.00	\$34,141,506.88
3.1	HACIENDA PÚBLICA/PATRIMONIO CONTRIBUIDO	\$28,788,801.16	\$0.00	0.00	\$28,788,801.16
3.1.1	APORTACIONES	\$32,071,213.76	\$0.00	0.00	\$32,071,213.76
3.1.2	DONACIONES DE CAPITAL	\$0.00	\$0.00	0.00	\$0.00
3.1.3	ACTUALIZACIÓN DE LA HACIENDA PÚBLICA/PATRIMONIO	-\$3,282,412.60	\$0.00	0.00	-\$3,282,412.60
3.2	HACIENDA PÚBLICA /PATRIMONIO GENERADO	\$5,352,705.72	\$0.00	0.00	\$5,352,705.72
3.2.1	RESULTADOS DEL EJERCICIO (AHORRO/ DESAHORRO)	\$0.00	\$0.00	0.00	\$0.00
3.2.2	RESULTADOS DE EJERCICIOS ANTERIORES	\$22,293,358.51	\$0.00	0.00	\$22,293,358.51
3.2.3	REVALÚOS	\$0.00	\$0.00	0.00	0.00
3.2.3.1	REVALÚO DE BIENES INMUEBLES	\$0.00	\$0.00	0.00	0.00
3.2.3.2	REVALÚO DE BIENES MUEBLES	\$0.00	\$0.00	0.00	0.00
3.2.3.3	REVALÚO DE BIENES INTANGIBLES	\$0.00	\$0.00	0.00	0.00

3.2.3.9	OTROS REVALÚOS	\$0.00	\$0.00	0.00	0.00
3.2.4	RESERVAS	\$0.00	\$0.00	0.00	0.00
3.2.4.1	RESERVAS DE PATRIMONIO	\$0.00	\$0.00	0.00	0.00
3.2.4.2	RESERVAS TERRITORIALES	\$0.00	\$0.00	0.00	0.00
3.2.4.3	RESERVAS POR CONTINGENCIAS	\$0.00	\$0.00	0.00	0.00
3.2.5	RECTIFICACIONES DE RESULTADOS DE EJERCICIOS ANTERIORES	-\$16,940,652.79	\$0.00	0.00	-\$16,940,652.79
3.2.5.1	CAMBIOS EN POLÍTICAS CONTABLES	\$0.00	\$0.00	0.00	\$0.00
3.2.5.2	CAMBIOS POR ERRORES CONTABLES	-\$16,940,652.79	\$0.00	0.00	-\$16,940,652.79
3.3	EXCESO O INSUFICIENCIA EN LA ACTUALIZACION DE LA HACIENDA PUBLICA/PATRIMONIO	0.00	\$0.00	0.00	\$0.00
3.3.1	RESULTADO POR POSICIÓN MONETARIA	0.00	\$0.00	0.00	\$0.00
3.3.2	RESULTADO POR TENENCIA DE ACTIVOS NO MONETARIOS	0.00	\$0.00	0.00	\$0.00
4	INGRESOS Y OTROS BENEFICIOS	\$36,524,370.40	\$0.00	\$18,175,928.93	\$54,700,299.33
4.1	INGRESOS DE GESTION	\$5,879,959.88	\$0.00	\$6,046,938.67	\$11,926,898.55
4.1.1	IMPUESTOS	0.00	0.00	0.00	0.00
4.1.1.1	IMPUESTOS SOBRE LOS INGRESOS	0.00	0.00	0.00	0.00
4.1.1.2	IMPUESTOS SOBRE EL PATRIMONIO	0.00	0.00	0.00	0.00
4.1.1.3	IMPUESTOS SOBRE LA PRODUCCIÓN, EL CONSUMO Y LAS TRANSACCIONES	0.00	0.00	0.00	0.00
4.1.1.4	IMPUESTOS AL COMERCIO EXTERIOR	0.00	0.00	0.00	0.00
4.1.1.5	IMPUESTOS SOBRE NÓMINAS Y ASIMILABLES	0.00	0.00	0.00	0.00
4.1.1.6	IMPUESTOS ECOLÓGICOS	0.00	0.00	0.00	0.00
4.1.1.7	ACCESORIOS DE IMPUESTOS	0.00	0.00	0.00	0.00
4.1.1.9	OTROS IMPUESTOS	0.00	0.00	0.00	0.00
4.1.2	CUOTAS Y APORTACIONES DE SEGURIDAD SOCIAL	0.00	0.00	0.00	0.00
4.1.2.1	APORTACIONES PARA FONDOS DE VIVIENDA	0.00	0.00	0.00	0.00
4.1.2.2	CUOTAS PARA EL SEGURO SOCIAL	0.00	0.00	0.00	0.00
4.1.2.3	CUOTAS DE AHORRO PARA EL RETIRO	0.00	0.00	0.00	0.00
4.1.2.4	ACCESORIOS DE CUOTAS Y APORTACIONES DE SEGURIDAD SOCIAL	0.00	0.00	0.00	0.00
4.1.2.9	OTRAS CUOTAS Y APORTACIONES PARA LA SEGURIDAD SOCIAL	0.00	0.00	0.00	0.00
4.1.3	CONTRIBUCIONES DE MEJORAS	0.00	0.00	0.00	0.00
4.1.3.1	CONTRIBUCIONES DE MEJORAS POR OBRAS PÚBLICAS	0.00	0.00	0.00	0.00
4.1.4	DERECHOS	\$4,000.00	\$0.00	0.00	\$4,000.00
4.1.4.1	DERECHOS POR EL USO, GOCE, APROVECHAMIENTO O EXPLOTACIÓN DE BIENES DE DOMINIO	\$0.00	\$0.00	0.00	\$0.00
4.1.4.2	DERECHOS A LOS HIDROCARBUROS	\$0.00	\$0.00	0.00	\$0.00
4.1.4.3	DERECHOS POR PRESTACIÓN DE SERVICIOS	\$0.00	\$0.00	0.00	\$0.00
4.1.4.4	ACCESORIOS DE DERECHOS	\$0.00	\$0.00	0.00	\$0.00
4.1.4.9	OTROS DERECHOS	\$4,000.00	\$0.00	0.00	\$4,000.00
4.1.5	PRODUCTOS DE TIPO CORRIENTE	\$59,649.24	\$0.00	\$53,407.32	\$113,056.56

4.1.5.1	PRODUCTOS DERIVADOS DEL USO Y APROVECHAMIENTO DE BIENES NO SUJETOS A RÉGIMEN	\$0.00	\$0.00	\$0.00	\$0.00
4.1.5.2	ENAJENACIÓN DE BIENES MUEBLES NO SUJETOS A SER INVENTARIADOS	\$0.00	\$0.00	\$0.00	\$0.00
4.1.5.3	ACCESORIOS DE PRODUCTOS	\$0.00	\$0.00	\$0.00	\$0.00
4.1.5.9	OTROS PRODUCTOS QUE GENERAN INGRESOS CORRIENTES	\$59,649.24	\$0.00	\$53,407.32	\$113,056.56
4.1.6	APROVECHAMIENTOS DE TIPO CORRIENTE	\$546,678.67	\$0.00	\$635,950.00	\$1,182,628.67
4.1.6.1	INCENTIVOS DERIVADOS DE LA COLABORACIÓN FISCAL (DEROGADA)	0.00	0.00	0.00	0.00
4.1.6.2	MULTAS	0.00	0.00	0.00	0.00
4.1.6.3	INDEMNIZACIONES	0.00	0.00	0.00	0.00
4.1.6.4	REINTEGROS	0.00	0.00	0.00	0.00
4.1.6.5	APROVECHAMIENTOS PROVENIENTES DE OBRAS PÚBLICAS	0.00	0.00	0.00	0.00
4.1.6.6	APROVECHAMIENTOS POR PARTICIPACIONES DERIVADAS DE LA APLICACIÓN DE LEYES	0.00	0.00	0.00	0.00
4.1.6.7	APROVECHAMIENTOS POR APORTACIONES Y COOPERACIONES	0.00	0.00	0.00	0.00
4.1.6.8	ACCESORIOS DE APROVECHAMIENTOS	0.00	0.00	0.00	0.00
4.1.6.9	OTROS APROVECHAMIENTOS	\$546,678.67	\$0.00	\$635,950.00	\$1,182,628.67
4.1.7	INGRESOS POR VENTA DE BIENES Y SERVICIOS	\$5,269,631.97	\$0.00	\$5,357,581.35	\$10,627,213.32
4.1.7.1	INGRESOS POR VENTA DE MERCANCÍAS	\$0.00	\$0.00	\$0.00	\$0.00
4.1.7.2	INGRESOS POR VENTA DE BIENES Y SERVICIOS PRODUCIDOS EN ESTABLECIMIENTOS DEL GO	\$0.00	\$0.00	\$0.00	\$0.00
4.1.7.3	INGRESOS POR VENTA DE BIENES Y SERVICIOS DE ORGANISMOS DESCENTRALIZADOS	\$5,269,631.97	\$0.00	\$5,357,581.35	\$10,627,213.32
4.1.7.4	INGRESOS DE OPERACIÓN DE ENTIDADES PARAESTATALES EMPRESARIALES Y NO FINANCIER	0.00	0.00	0.00	\$0.00
4.1.9	INGRESOS NO COMPRENDIDOS EN LAS FRACCIONES DE LA LEY DE INGRESOS CAUSADOS EN	0.00	0.00	0.00	\$0.00
4.1.9.1	IMPUESTOS NO COMPRENDIDOS EN LAS FRACCIONES DE LA LEY DE INGRESOS CAUSADOS EN	0.00	0.00	0.00	\$0.00
4.1.9.2	CONTRIBUCIONES DE MEJORAS, DERECHOS, PRODUCTOS Y APROVECHAMIENTOS NO COMPR	0.00	0.00	0.00	\$0.00
4.2	PARTICIPACIONES, APORTACIONES, TRANSFERENCIAS, ASIGNACIONES, SUBSIDIOS Y OTRAS	\$30,644,410.52	\$0.00	\$12,128,990.26	\$42,773,400.78
4.2.1	PARTICIPACIONES Y APORTACIONES	\$30,644,410.52	\$0.00	\$12,128,990.26	\$42,773,400.78
4.2.1.1	PARTICIPACIONES	\$0.00	\$0.00	\$0.00	\$0.00
4.2.1.2	APORTACIONES	\$0.00	\$0.00	\$0.00	\$0.00
4.2.1.3	CONVENIOS	\$30,644,410.52	\$0.00	\$12,128,990.26	\$42,773,400.78
4.2.1.4	INCENTIVOS DERIVADOS DE LA COLABORACIÓN FISCAL	0.00	0.00	0.00	0.00
4.2.2	TRANSFERENCIAS, ASIGNACIONES, SUBSIDIOS Y OTRAS AYUDAS	0.00	0.00	0.00	0.00
4.2.2.1	TRANSFERENCIAS INTERNAS Y ASIGNACIONES DEL SECTOR PÚBLICO	0.00	0.00	0.00	0.00
4.2.2.2	TRANSFERENCIAS DEL SECTOR PÚBLICO	0.00	0.00	0.00	0.00
4.2.2.3	SUBSIDIOS Y SUBVENCIONES	0.00	0.00	0.00	0.00
4.2.2.4	AYUDAS SOCIALES	0.00	0.00	0.00	0.00
4.2.2.5	PENSIONES Y JUBILACIONES	0.00	0.00	0.00	0.00
4.2.2.6	TRANSFERENCIAS DEL EXTERIOR	0.00	0.00	0.00	0.00
4.3	OTROS INGRESOS Y BENEFICIOS	0.00	0.00	0.00	0.00
4.3.1	INGRESOS FINANCIEROS	0.00	0.00	0.00	0.00

4.3.1.1	INTERESES GANADOS DE VALORES, CRÉDITOS, BONOS Y OTROS.	0.00	0.00	0.00	0.00
4.3.1.9	OTROS INGRESOS FINANCIEROS	0.00	0.00	0.00	0.00
4.3.2	INCREMENTO POR VARIACIÓN DE INVENTARIOS	0.00	0.00	0.00	0.00
4.3.2.1	INCREMENTO POR VARIACIÓN DE INVENTARIOS DE MERCANCIAS PARA VENTA	0.00	0.00	0.00	0.00
4.3.2.2	INCREMENTO POR VARIACIÓN DE INVENTARIOS DE MERCANCIAS TERMINADAS	0.00	0.00	0.00	0.00
4.3.2.3	INCREMENTO POR VARIACIÓN DE INVENTARIOS DE MERCANCIAS EN PROCESO DE ELABORACIÓN	0.00	0.00	0.00	0.00
4.3.2.4	INCREMENTO POR VARIACIÓN DE INVENTARIOS DE MATERIAS PRIMAS, MATERIALES Y SUMINISTROS	0.00	0.00	0.00	0.00
4.3.2.5	INCREMENTO POR VARIACIÓN DE ALMACÉN DE MATERIAS PRIMAS, MATERIALES Y SUMINISTROS	0.00	0.00	0.00	0.00
4.3.3	DISMINUCIÓN DEL EXCESO DE ESTIMACIONES POR PÉRDIDA O DETERIORO U OBSOLESCENCIA	0.00	0.00	0.00	0.00
4.3.3.1	DISMINUCIÓN DEL EXCESO DE ESTIMACIONES POR PÉRDIDA O DETERIORO U OBSOLESCENCIA	0.00	0.00	0.00	0.00
4.3.4	DISMINUCIÓN DEL EXCESO DE PROVISIONES	0.00	0.00	0.00	0.00
4.3.4.1	DISMINUCIÓN DEL EXCESO EN PROVISIONES	0.00	0.00	0.00	0.00
4.3.9	OTROS INGRESOS Y BENEFICIOS VARIOS	0.00	0.00	0.00	0.00
4.3.9.1	OTROS INGRESOS DE EJERCICIOS ANTERIORES	0.00	0.00	0.00	0.00
4.3.9.2	MODIFICACIONES Y DESCUENTOS OBTENIDOS	0.00	0.00	0.00	0.00
4.3.9.3	DIFERENCIAS POR TIPO DE CAMBIO A FAVOR EN EFECTIVO Y EQUIVALENTES	0.00	0.00	0.00	0.00
4.3.9.4	DIFERENCIAS DE COTIZACIONES A FAVOR EN VALORES NEGOCIABLES	0.00	0.00	0.00	0.00
4.3.9.5	RESULTADO POR POSICIÓN MONETARIA	0.00	0.00	0.00	0.00
4.3.9.6	UTILIDADES POR PARTICIPACIÓN PATRIMONIAL	0.00	0.00	0.00	0.00
4.3.9.9	OTROS INGRESOS Y BENEFICIOS VARIOS	0.00	0.00	0.00	0.00
5	GASTOS Y OTRAS PERDIDAS	\$37,126,602.31	\$17,599,570.17	0.00	\$54,726,172.48
5.1	GASTOS DE FUNCIONAMIENTO	\$33,699,717.99	\$15,409,787.50	0.00	\$49,109,505.49
5.1.1	SERVICIOS PERSONALES	\$27,910,548.68	\$12,951,269.59	0.00	\$40,861,818.27
5.1.1.1	REMUNERACIONES AL PERSONAL DE CARÁCTER PERMANENTE	\$15,943,355.73	\$8,223,151.66	0.00	\$24,166,507.61
5.1.1.2	REMUNERACIONES AL PERSONAL DE CARÁCTER TRANSITORIO	\$181,251.57	\$47,683.40	0.00	\$226,934.97
5.1.1.3	REMUNERACIONES ADICIONALES Y ESPECIALES	\$6,208,834.06	\$2,244,859.60	0.00	\$8,453,693.66
5.1.1.4	SEGURIDAD SOCIAL	\$4,661,206.46	\$1,830,051.94	0.00	\$6,511,260.40
5.1.1.5	OTRAS PRESTACIONES SOCIALES Y ECONÓMICAS	\$695,698.66	\$605,522.77	0.00	\$1,501,421.63
5.1.1.6	PAGO DE ESTÍMULOS A SERVIDORES PÚBLICOS	\$0.00	\$0.00	0.00	\$0.00
5.1.2	MATERIALES Y SUMINISTROS	\$1,696,118.46	\$554,380.29	0.00	\$2,250,498.75
5.1.2.1	MATERIALES DE ADMINISTRACIÓN, EMISIÓN DE DOCUMENTOS Y ARTÍCULOS OFICIALES	\$755,587.78	\$176,903.45	0.00	\$932,491.23
5.1.2.2	ALIMENTOS Y UTENSILIOS	\$245,996.76	\$85,220.95	0.00	\$331,217.71
5.1.2.3	MATERIAS PRIMAS Y MATERIALES DE PRODUCCIÓN Y COMERCIALIZACIÓN	\$250.09	\$0.00	0.00	\$250.09
5.1.2.4	MATERIALES Y ARTÍCULOS DE CONSTRUCCIÓN Y DE REPARACIÓN	\$117,866.67	\$47,657.06	0.00	\$165,525.73
5.1.2.5	PRODUCTOS QUÍMICOS, FARMACÉUTICOS Y DE LABORATORIO	\$5,937.21	\$2,419.71	0.00	\$6,356.92
5.1.2.6	COMBUSTIBLES, LUBRICANTES Y ADITIVOS	\$354,660.72	\$143,029.90	0.00	\$497,690.62
5.1.2.7	VESTUARIO, BLANCOS, PRENDAS DE PROTECCIÓN Y ARTÍCULOS DEPORTIVOS	\$86,695.73	\$1,987.90	0.00	\$86,663.63

5.1.2.8	MATERIALES Y SUMINISTROS PARA SEGURIDAD	\$0.00	\$0.00	0.00	\$0.00
5.1.2.9	HERRAMIENTAS, REFACCIONES Y ACCESORIOS MENORES	\$148,721.50	\$97,161.32	0.00	\$245,882.82
5.1.3	SERVICIOS GENERALES	\$4,093,050.85	\$1,904,137.62	0.00	\$5,997,188.47
5.1.3.1	SERVICIOS BÁSICOS	\$808,047.28	\$627,312.54	0.00	\$1,435,359.82
5.1.3.2	SERVICIOS DE ARRENDAMIENTO	\$176,059.71	\$20,416.00	0.00	\$196,475.71
5.1.3.3	SERVICIOS PROFESIONALES, CIENTÍFICOS Y TÉCNICOS Y OTROS SERVICIOS	\$614,245.41	\$598,199.37	0.00	\$1,212,444.78
5.1.3.4	SERVICIOS FINANCIEROS, BANCARIOS Y COMERCIALES	\$174,808.99	\$56,510.41	0.00	\$231,319.40
5.1.3.5	SERVICIOS DE INSTALACIÓN, REPARACIÓN, MANTENIMIENTO Y CONSERVACIÓN	\$829,466.76	\$58,615.26	0.00	\$888,082.02
5.1.3.6	SERVICIOS DE COMUNICACIÓN SOCIAL Y PUBLICIDAD	\$0.00	\$0.00	0.00	\$0.00
5.1.3.7	SERVICIOS DE TRASLADO Y VIÁTICOS	\$652,131.15	\$210,145.52	0.00	\$862,276.67
5.1.3.8	SERVICIOS OFICIALES	\$126,276.40	\$114,549.40	0.00	\$240,825.80
5.1.3.9	OTROS SERVICIOS GENERALES	\$712,015.15	\$218,389.12	0.00	\$930,404.27
5.2	TRANSFERENCIAS, ASIGNACIONES, SUBSIDIOS Y OTRAS AYUDAS	\$538,100.00	\$681,870.00	0.00	\$1,219,970.00
5.2.1	TRANSFERENCIAS INTERNAS Y ASIGNACIONES AL SECTOR PÚBLICO	\$0.00	\$0.00	0.00	0.00
5.2.1.1	ASIGNACIONES AL SECTOR PÚBLICO	\$0.00	\$0.00	0.00	0.00
5.2.1.2	TRANSFERENCIAS INTERNAS AL SECTOR PÚBLICO	\$0.00	\$0.00	0.00	0.00
5.2.2	TRANSFERENCIAS AL RESTO DEL SECTOR PÚBLICO	\$0.00	\$0.00	0.00	0.00
5.2.2.1	TRANSFERENCIAS A ENTIDADES PARAESTATALES	\$0.00	\$0.00	0.00	0.00
5.2.2.2	TRANSFERENCIAS A ENTIDADES FEDERATIVAS Y MUNICIPIOS	\$0.00	\$0.00	0.00	0.00
5.2.3	SUBSIDIOS Y SUBVENCIONES	\$0.00	\$0.00	0.00	0.00
5.2.3.1	SUBSIDIOS	\$0.00	\$0.00	0.00	0.00
5.2.3.2	SUBVENCIONES	\$0.00	\$0.00	0.00	0.00
5.2.4	AYUDAS SOCIALES	\$538,100.00	\$681,870.00	0.00	\$1,219,970.00
5.2.4.1	AYUDAS SOCIALES A PERSONAS	\$538,100.00	\$681,870.00	0.00	\$1,219,970.00
5.2.4.2	BECAS	0.00	0.00	0.00	0.00
5.2.4.3	AYUDAS SOCIALES A INSTITUCIONES	0.00	0.00	0.00	0.00
5.2.4.4	AYUDAS SOCIALES POR DESASTRES NATURALES Y OTROS SINIESTROS	0.00	0.00	0.00	0.00
5.2.5	PENSIONES Y JUBILACIONES	0.00	0.00	0.00	0.00
5.2.5.1	PENSIONES	0.00	0.00	0.00	0.00
5.2.5.2	JUBILACIONES	0.00	0.00	0.00	0.00
5.2.5.9	OTRAS PENSIONES Y JUBILACIONES	0.00	0.00	0.00	0.00
5.2.6	TRANSFERENCIAS A FIDEICOMISOS, MANDATOS Y CONTRATOS ANÁLOGOS	0.00	0.00	0.00	0.00
5.2.6.1	TRANSFERENCIAS A FIDEICOMISOS, MANDATOS Y CONTRATOS ANÁLOGOS AL GOBIERNO	0.00	0.00	0.00	0.00
5.2.6.2	TRANSFERENCIAS A FIDEICOMISOS, MANDATOS Y CONTRATOS ANÁLOGOS A ENTIDADES PARA	0.00	0.00	0.00	0.00
5.2.7	TRANSFERENCIAS A LA SEGURIDAD SOCIAL	0.00	0.00	0.00	0.00
5.2.7.1	TRANSFERENCIAS POR OBLIGACIONES DE LEY	0.00	0.00	0.00	0.00
5.2.8	DONATIVOS	0.00	0.00	0.00	0.00

5.2.8.1	DONATIVOS A INSTITUCIONES SIN FINES DE LUCRO	0.00	0.00	0.00	0.00
5.2.8.2	DONATIVOS A ENTIDADES FEDERATIVAS Y MUNICIPIOS	0.00	0.00	0.00	0.00
5.2.8.3	DONATIVOS A FIDEICOMISO, MANDATOS Y CONTRATOS ANÁLOGOS PRIVADOS	0.00	0.00	0.00	0.00
5.2.8.4	DONATIVOS A FIDEICOMISO, MANDATOS Y CONTRATOS ANÁLOGOS ESTATALES	0.00	0.00	0.00	0.00
5.2.8.5	DONATIVOS INTERNACIONALES	0.00	0.00	0.00	0.00
5.2.9	TRANSFERENCIAS AL EXTERIOR	0.00	0.00	0.00	0.00
5.2.9.1	TRANSFERENCIAS AL EXTERIOR A GOBIERNOS EXTRANJEROS Y ORGANISMOS INTERNACIONALES	0.00	0.00	0.00	0.00
5.2.9.2	TRANSFERENCIAS AL SECTOR PRIVADO EXTERNO	0.00	0.00	0.00	0.00
5.3	PARTICIPACIONES Y APORTACIONES	0.00	0.00	0.00	0.00
5.3.1	PARTICIPACIONES	0.00	0.00	0.00	0.00
5.3.1.1	PARTICIPACIONES DE LA FEDERACIÓN A ENTIDADES FEDERATIVAS Y MUNICIPIOS	0.00	0.00	0.00	0.00
5.3.1.2	PARTICIPACIONES DE LAS ENTIDADES FEDERATIVAS A LOS MUNICIPIOS	0.00	0.00	0.00	0.00
5.3.2	APORTACIONES	0.00	0.00	0.00	0.00
5.3.2.1	APORTACIONES DE LA FEDERACIÓN A ENTIDADES FEDERATIVAS Y MUNICIPIOS	0.00	0.00	0.00	0.00
5.3.2.2	APORTACIONES DE LAS ENTIDADES FEDERATIVAS A LOS MUNICIPIOS	0.00	0.00	0.00	0.00
5.3.3	CONVENIOS	0.00	0.00	0.00	0.00
5.3.3.1	CONVENIOS DE REASIGNACIÓN	0.00	0.00	0.00	0.00
5.3.3.2	CONVENIOS DE DESCENTRALIZACIÓN Y OTROS	0.00	0.00	0.00	0.00
5.4	INTERESES, COMISIONES Y OTROS GASTOS DE LA DEUDA PÚBLICA	0.00	0.00	0.00	0.00
5.4.1	INTERESES DE LA DEUDA PÚBLICA	0.00	0.00	0.00	0.00
5.4.1.1	INTERESES DE LA DEUDA PÚBLICA INTERNA	0.00	0.00	0.00	0.00
5.4.1.2	INTERESES DE LA DEUDA PÚBLICA EXTERNA	0.00	0.00	0.00	0.00
5.4.2	COMISIONES DE LA DEUDA PÚBLICA	0.00	0.00	0.00	0.00
5.4.2.1	COMISIONES DE LA DEUDA PÚBLICA INTERNA	0.00	0.00	0.00	0.00
5.4.2.2	COMISIONES DE LA DEUDA PÚBLICA EXTERNA	0.00	0.00	0.00	0.00
5.4.3	GASTOS DE LA DEUDA PÚBLICA	0.00	0.00	0.00	0.00
5.4.3.1	GASTOS DE LA DEUDA PÚBLICA INTERNA	0.00	0.00	0.00	0.00
5.4.3.2	GASTOS DE LA DEUDA PÚBLICA EXTERNA	0.00	0.00	0.00	0.00
5.4.4	COSTO POR COBERTURAS	0.00	0.00	0.00	0.00
5.4.4.1	COSTO POR COBERTURAS	0.00	0.00	0.00	0.00
5.4.5	APOYOS FINANCIEROS	0.00	0.00	0.00	0.00
5.4.5.1	APOYOS FINANCIEROS A INTERMEDIARIOS	0.00	0.00	0.00	0.00
5.4.5.2	APOYO FINANCIEROS A AHORRADORES Y DEUDORES DEL SISTEMA FINANCIERO NACIONAL	0.00	0.00	0.00	0.00
5.5	OTROS GASTOS Y PERDIDAS EXTRAORDINARIAS	\$2,888,784.32	\$1,507,912.67	0.00	\$4,396,696.99
5.5.1	ESTIMACIONES, DEPRECIACIONES, DETERIOROS, OBSOLESCENCIA Y AMORTIZACIONES	\$2,888,784.32	\$1,507,912.67	0.00	\$4,396,696.99
5.5.1.1	ESTIMACIONES POR PÉRDIDA O DETERIORO DE ACTIVOS CIRCULANTES	\$0.00	\$0.00	0.00	\$0.00
5.5.1.2	ESTIMACIONES POR PÉRDIDA O DETERIORO DE ACTIVO NO CIRCULANTE	\$0.00	\$0.00	0.00	\$0.00

5.5.1.3	DEPRECIACIÓN DE BIENES INMUEBLES	\$324,230.02	\$166,391.06	0.00	\$490,621.06
5.5.1.4	DEPRECIACIÓN DE INFRAESTRUCTURA	\$0.00	\$0.00	0.00	\$0.00
5.5.1.5	DEPRECIACIÓN DE BIENES MUEBLES	\$2,564,554.30	\$1,252,347.04	0.00	\$3,816,901.34
5.5.1.6	DETERIORO DE LOS ACTIVOS BIOLÓGICOS	0.00	\$0.00	0.00	\$0.00
5.5.1.7	AMORTIZACIÓN DE ACTIVOS INTANGIBLES	0.00	\$0.00	0.00	\$0.00
5.5.1.8	DISMINUCIÓN DE BIENES POR PÉRDIDA, OBSOLESCENCIA Y DETERIORO	0.00	\$89,174.57	0.00	\$89,174.57
5.5.2	PROVISIONES	0.00	0.00	0.00	0.00
5.5.2.1	PROVISIONES DE PASIVOS A CORTO PLAZO	0.00	0.00	0.00	0.00
5.5.2.2	PROVISIONES DE PASIVOS A LARGO PLAZO	0.00	0.00	0.00	0.00
5.5.3	DISMINUCIÓN DE INVENTARIOS	0.00	0.00	0.00	0.00
5.5.3.1	DISMINUCIÓN DE INVENTARIOS DE MERCANCÍAS PARA VENTA	0.00	0.00	0.00	0.00
5.5.3.2	DISMINUCIÓN DE INVENTARIOS DE MERCANCÍAS TERMINADAS	0.00	0.00	0.00	0.00
5.5.3.3	DISMINUCIÓN DE INVENTARIOS DE MERCANCÍAS EN PROCESO DE ELABORACIÓN	0.00	0.00	0.00	0.00
5.5.3.4	DISMINUCIÓN DE INVENTARIOS DE MATERIAS PRIMAS, MATERIALES Y SUMINISTROS PARA PRO	0.00	0.00	0.00	0.00
5.5.3.5	DISMINUCIÓN DE ALMACÉN DE MATERIALES Y SUMINISTROS DE CONSUMO	0.00	0.00	0.00	0.00
5.5.4	AUMENTO POR INSUFICIENCIA DE ESTIMACIONES POR PÉRDIDA O DETERIORO U OBSOLESCEN	0.00	0.00	0.00	0.00
5.5.4.1	AUMENTO POR INSUFICIENCIA DE ESTIMACIONES POR PÉRDIDA O DETERIORO U OBSOLESCEN	0.00	0.00	0.00	0.00
5.5.5	AUMENTO POR INSUFICIENCIA DE PROVISIONES	0.00	0.00	0.00	0.00
5.5.5.1	AUMENTO POR INSUFICIENCIA DE PROVISIONES	0.00	0.00	0.00	0.00
5.5.9	OTROS GASTOS	0.00	0.00	0.00	0.00
5.5.9.1	GASTOS DE EJERCICIOS ANTERIORES	0.00	0.00	0.00	0.00
5.5.9.2	PÉRDIDAS POR RESPONSABILIDADES	0.00	0.00	0.00	0.00
5.5.9.3	BONIFICACIONES Y DESCUENTOS OTORGADOS	0.00	0.00	0.00	0.00
5.5.9.4	DIFERENCIAS POR TIPO DE CAMBIO NEGATIVAS EN EFECTIVO Y EQUIVALENTES	0.00	0.00	0.00	0.00
5.5.9.5	DIFERENCIAS DE COTIZACIONES NEGATIVAS EN VALORES NEGOCIABLES	0.00	0.00	0.00	0.00
5.5.9.6	RESULTADO POR POSICIÓN MONETARIA	0.00	0.00	0.00	0.00
5.5.9.7	PÉRDIDAS POR PARTICIPACIÓN PATRIMONIAL	0.00	0.00	0.00	0.00
5.5.9.9	OTROS GASTOS VARIOS	0.00	0.00	0.00	0.00
5.6	INVERSIÓN PÚBLICA	0.00	0.00	0.00	0.00
5.6.1	INVERSIÓN PÚBLICA NO CAPITALIZABLE	0.00	0.00	0.00	0.00
5.6.1.1	CONSTRUCCIÓN EN BIENES NO CAPITALIZABLE	0.00	0.00	0.00	0.00
7	CUENTAS DE ORDEN CONTABLES	0.00	0.00	0.00	0.00
7.1	VALORES	0.00	0.00	0.00	0.00
7.1.1	VALORES EN CUSTODIA	0.00	0.00	0.00	0.00
7.1.2	CUSTODIA DE VALORES	0.00	0.00	0.00	0.00
7.1.3	INSTRUMENTOS DE CRÉDITO PRESTADOS A FORMADORES DE MERCADO	0.00	0.00	0.00	0.00
7.1.4	PRÉSTAMO DE INSTRUMENTOS DE CRÉDITO A FORMADORES DE MERCADO Y SU GARANTÍA	0.00	0.00	0.00	0.00


7.1.5	INSTRUMENTOS DE CRÉDITO RECIBIDOS EN GARANTÍA DE LOS FORMADORES DE MERCADO	0.00	0.00	0.00	0.00
7.1.6	GARANTÍA DE CRÉDITOS RECIBIDOS DE LOS FORMADORES DE MERCADO	0.00	0.00	0.00	0.00
7.2	EMISION DE OBLIGACIONES	0.00	0.00	0.00	0.00
7.2.1	AUTORIZACIÓN PARA LA EMISIÓN DE BONOS, TÍTULOS Y VALORES DE LA DEUDA PÚBLICA INTE	0.00	0.00	0.00	0.00
7.2.2	AUTORIZACIÓN PARA LA EMISIÓN DE BONOS, TÍTULOS Y VALORES DE LA DEUDA PÚBLICA EXTE	0.00	0.00	0.00	0.00
7.2.3	EMISIONES AUTORIZADAS DE LA DEUDA PÚBLICA INTERNA Y EXTERNA	0.00	0.00	0.00	0.00
7.2.4	SUSCRIPCIÓN DE CONTRATOS DE PRÉSTAMOS Y OTRAS OBLIGACIONES DE LA DEUDA PÚBLICA	0.00	0.00	0.00	0.00
7.2.5	SUSCRIPCIÓN DE CONTRATOS DE PRÉSTAMOS Y OTRAS OBLIGACIONES DE LA DEUDA PÚBLICA	0.00	0.00	0.00	0.00
7.2.6	CONTRATOS DE PRÉSTAMOS Y OTRAS OBLIGACIONES DE LA DEUDA PÚBLICA INTERNA Y EXTE	0.00	0.00	0.00	0.00
7.3	AVALES Y GARANTIAS	0.00	0.00	0.00	0.00
7.3.1	AVALES AUTORIZADOS	0.00	0.00	0.00	0.00
7.3.2	AVALES FIRMADOS	0.00	0.00	0.00	0.00
7.3.3	FIANZAS Y GARANTÍAS RECIBIDAS POR DEUDAS A COBRAR	0.00	0.00	0.00	0.00
7.3.4	FIANZAS Y GARANTÍAS RECIBIDAS	0.00	0.00	0.00	0.00
7.3.5	FIANZAS OTORGADAS PARA RESPALDAR OBLIGACIONES NO FISCALES DEL GOBIERNO	0.00	0.00	0.00	0.00
7.3.6	FIANZAS OTORGADAS DEL GOBIERNO PARA RESPALDAR OBLIGACIONES NO FISCALES	0.00	0.00	0.00	0.00
7.4	JUICIOS	0.00	0.00	0.00	0.00
7.4.1	DEMANDAS JUDICIAL EN PROCESO DE RESOLUCIÓN	0.00	0.00	0.00	0.00
7.4.2	RESOLUCIÓN DE DEMANDAS EN PROCESO JUDICIAL	0.00	0.00	0.00	0.00
7.5	INVERSION MEDIANTE PROYECTOS PARA PRESTACION DE SERVICIOS (PPS) Y SIMILARES	0.00	0.00	0.00	0.00
7.5.1	CONTRATOS PARA INVERSIÓN MEDIANTE PROYECTOS PARA PRESTACIÓN DE SERVICIOS (PPS)	0.00	0.00	0.00	0.00
7.5.2	INVERSIÓN PÚBLICA CONTRATADA MEDIANTE PROYECTOS PARA PRESTACIÓN DE SERVICIOS (0.00	0.00	0.00	0.00
7.6	BIENES EN CONCESIONADOS O EN COMODATO	0.00	0.00	0.00	0.00
7.6.1	BIENES BAJO CONTRATO EN CONCESIÓN	0.00	0.00	0.00	0.00
7.6.2	CONTRATO DE CONCESIÓN POR BIENES	0.00	0.00	0.00	0.00
7.6.3	BIENES BAJO CONTRATO EN COMODATO	0.00	0.00	0.00	0.00
7.6.4	CONTRATO DE COMODATO POR BIENES	0.00	0.00	0.00	0.00
7.7	INGRESOS (CUENTA PUENTE)	\$62,127,550.38	0.00	0.00	\$62,127,550.38
7.7.1	Ingresos en tránsito	\$0.00	0.00	0.00	\$0.00
7.7.2	Ingresos pendientes por adeudos de la federación	\$0.00	0.00	0.00	\$0.00
7.7.3	Ingresos Pendientes por adeudos del Estado	\$62,127,550.38	0.00	0.00	\$62,127,550.38
7.8	ADEUDOS (CUENTA PUENTE)	-\$62,127,550.38	0.00	0.00	-\$62,127,550.38
7.8.1	Adeudos de alumnos externos	\$0.00	0.00	0.00	\$0.00
7.8.2	Adeudos de la federación	\$0.00	0.00	0.00	\$0.00
7.8.3	Adeudos del Estado	-\$62,127,550.38	0.00	0.00	-\$62,127,550.38

Nota de Gestión Administrativa 17

De conformidad con la nota de gestión administrativa número 17 la Información Contable deberá estar firmada en cada página de la misma e incluir al final la siguiente leyenda: "Bajo protesta de decir verdad declaramos que los Estados Financieros y sus notas, son razonablemente correctos y son responsabilidad del emisor"

C.P. GISELA DE LEÓN SALINAS

JEFA DEL DEPTO. DE RECURSOS FINANCIEROS



M.A. SILVIA CÓRDOVA MENCHACA
SUBDIRECTORA ADMINISTRATIVA

M.C. ALEJANDRO MERCED VALDÉS AGUIRRE

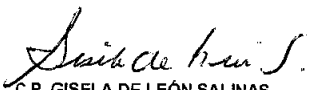
DIRECTOR GENERAL


Instituto Tecnológico de Estudios Superiores de la Región Carbonífera
Balanza de Comprobación
Del 01 de julio al 30 de septiembre de 2018

CÓDIGO	CUENTA CONTABLE	SALDO INICIAL	CARGOS	ABONOS	SALDO FINAL
8	CUENTAS DE ORDEN PRESUPUESTARIAS	0.00	\$127,173,458.01	\$127,173,458.01	\$82,700,078.00
8.1	LEY DE INGRESOS	0.00	\$37,939,227.46	\$37,939,227.46	\$0.00
8.1.1	LEY DE INGRESOS ESTIMADA	0.00	\$0.00	\$0.00	\$1,555,148.82
8.1.2	LEY DE INGRESOS POR EJECUTAR	\$46,175,707.60	\$18,192,039.32	\$1,571,259.21	\$29,554,927.49
8.1.3	MODIFICACIONES A LA LEY DE INGRESOS ESTIMADA	\$0.00	\$1,571,259.21	\$16,110.39	\$0.00
8.1.4	LEY DE INGRESOS DEVENGADA	\$0.00	\$18,175,928.93	\$18,175,928.93	\$0.00
8.1.5	LEY DE INGRESOS RECAUDADA	\$36,524,370.40	\$0.00	\$18,175,928.93	\$54,700,299.33
8.2	PRESUPUESTO DE EGRESOS	\$0.00	\$89,234,230.55	\$89,234,230.55	\$31,813,362.93
8.2.1	PRESUPUESTO DE EGRESOS APROBADO	\$84,612,872.29	\$0.00	\$0.00	\$84,612,872.29
8.2.2	PRESUPUESTO DE EGRESOS POR EJERCER	0.00	\$9,761,142.45	\$27,122,732.88	\$432,243.66
8.2.3	MODIFICACIONES AL PRESUPUESTO DE EGRESOS APROBADO	0.00	\$9,555,191.13	\$9,761,142.45	\$205,951.32
8.2.4	PRESUPUESTO DE EGRESOS COMPROMETIDO	0.00	\$17,567,541.75	\$17,179,372.48	\$412,070.18
8.2.5	PRESUPUESTO DE EGRESOS DEVENGADO	0.00	\$17,179,372.48	\$17,179,372.48	\$52,181,148.84
8.2.8	PRESUPUESTO DE EGRESOS EJERCIDO	0.00	\$17,179,372.48	\$17,991,810.26	0.00
8.2.7	PRESUPUESTO DE EGRESOS PAGADO	0.00	\$17,991,610.26	0.00	0.00

Nota de Gestión Administrativa 17

De conformidad con la nota de gestión administrativa número 17 la Información Contable deberá estar firmada en cada página de la misma e incluir al final la siguiente leyenda: "Bajo protesta de decir verdad declaramos que los Estados Financieros y sus notas, son razonablemente correctos y son responsabilidad del emisor"


C.P. GISELA DE LEÓN SALINAS
AGUIRRE
JEFA DEL DEPTO. DE RECURSOS FINANCIEROS


M.A. SILVIA CORDOVA MENCHACA
SUBDIRECTORA ADMINISTRATIVA


M.C. ALEJANDRO MERCED VALDÉS
DIRECTOR GENERAL

Instituto Tecnológico de Estudios Superiores de la Región Carbonífera
Balanza de Comprobación
Del 01 de enero al 30 de septiembre de 2018

CÓDIGO	CUENTA CONTABLE	SALDO INICIAL	CARGOS	ABONOS	SALDO FINAL
1	ACTIVO	\$41,039,615.34	\$166,793,877.19	\$165,838,115.64	\$41,995,376.89
1.1	ACTIVO CIRCULANTE	\$5,652,792.27	\$162,616,044.99	\$160,560,491.98	\$7,708,345.28
1.1.1	EFFECTIVO Y EQUIVALENTES	\$5,400,263.56	\$105,118,988.81	\$103,098,358.38	\$7,420,893.99
1.1.1.1	EFFECTIVO	\$0.00	\$10,490,542.46	\$10,490,542.46	\$0.00
1.1.1.2	BANCOS/TESORERÍA	\$5,398,750.12	\$86,023,987.69	\$87,657,809.19	\$3,764,928.62
1.1.1.3	BANCOS/DEPENDENCIAS Y OTROS	\$0.00	\$0.00	\$0.00	\$0.00
1.1.1.4	INVERSIONES TEMPORALES (HASTA 3 MESES)	\$1,513.44	\$8,604,458.66	\$4,950,006.73	\$3,655,965.37
1.1.1.5	FONDOS CON AFECTACIÓN ESPECÍFICA	\$0.00	\$0.00	\$0.00	\$0.00
1.1.1.6	DEPÓSITOS DE FONDOS DE TERCEROS EN GARANTÍA Y/O ADMINISTRACIÓN	\$0.00	\$0.00	\$0.00	\$0.00
1.1.1.9	OTROS EFFECTIVOS Y EQUIVALENTES	\$0.00	\$0.00	\$0.00	\$0.00
1.1.2	DERECHOS A RECIBIR EFFECTIVO O EQUIVALENTES	\$247,078.71	\$56,758,839.98	\$56,734,067.40	\$271,851.29
1.1.2.1	INVERSIONES FINANCIERAS DE CORTO PLAZO	\$0.00	\$0.00	\$0.00	\$0.00
1.1.2.2	CUENTAS POR COBRAR A CORTO PLAZO	\$0.00	\$53,400,614.10	\$53,400,614.10	\$0.00
1.1.2.3	DEUDORES DIVERSOS POR COBRAR A CORTO PLAZO	\$15,528.86	\$1,335,466.00	\$1,326,865.25	\$24,129.61
1.1.2.4	INGRESOS POR RECUPERAR A CORTO PLAZO	\$231,550.00	\$1,299,685.23	\$1,416,985.23	\$114,250.00
1.1.2.5	DEUDORES POR ANTICIPOS DE LA TESORERÍA A CORTO PLAZO	-\$0.15	\$20,534.62	\$16,534.47	\$4,000.00
1.1.2.6	PRÉSTAMOS OTORGADOS A CORTO PLAZO	\$0.00	\$702,540.03	\$573,088.35	\$129,471.68
1.1.2.9	OTROS DERECHOS A RECIBIR EFFECTIVO O EQUIVALENTES A CORTO PLAZO	\$0.00	\$0.00	\$0.00	\$0.00
1.1.3	DERECHOS A RECIBIR BIENES O SERVICIOS	\$5,450.00	\$728,216.20	\$728,066.20	\$5,600.00
1.1.3.1	ANTICIPO A PROVEEDORES POR ADQUISICIÓN DE BIENES Y PRESTACIÓN DE SERVICIOS A CORTO PLAZO	\$5,450.00	\$728,216.20	\$728,066.20	\$5,600.00
1.1.3.2	ANTICIPO A PROVEEDORES POR ADQUISICIÓN DE BIENES INMUEBLES Y MUEBLES A CORTO PLAZO	\$0.00	\$0.00	\$0.00	\$0.00
1.1.3.3	ANTICIPO A PROVEEDORES POR ADQUISICIÓN DE BIENES INTANGIBLES A CORTO PLAZO	\$0.00	\$0.00	\$0.00	\$0.00
1.1.3.4	ANTICIPO A CONTRATISTAS POR OBRAS PÚBLICAS A CORTO PLAZO	\$0.00	\$0.00	\$0.00	\$0.00
1.1.3.9	OTROS DERECHOS A RECIBIR BIENES O SERVICIOS A CORTO PLAZO	\$0.00	\$0.00	\$0.00	\$0.00
1.1.4	INVENTARIOS	\$0.00	\$0.00	\$0.00	\$0.00
1.1.4.1	INVENTARIO DE MERCANCÍAS PARA VENTA	\$0.00	\$0.00	\$0.00	\$0.00
1.1.4.2	INVENTARIO DE MERCANCÍAS TERMINADAS	\$0.00	\$0.00	\$0.00	\$0.00
1.1.4.3	INVENTARIO DE MERCANCÍAS EN PROCESO DE ELABORACIÓN	\$0.00	\$0.00	\$0.00	\$0.00
1.1.4.4	INVENTARIO DE MATERIAS PRIMAS, MATERIALES Y SUMINISTROS PARA PRODUCCIÓN	\$0.00	\$0.00	\$0.00	\$0.00
1.1.4.5	BIENES EN TRÁNSITO	\$0.00	\$0.00	\$0.00	\$0.00
1.1.5	ALMACENES	\$0.00	\$0.00	\$0.00	\$0.00
1.1.5.1	ALMACÉN DE MATERIALES Y SUMINISTROS DE CONSUMO	\$0.00	\$0.00	\$0.00	\$0.00
1.1.6	ESTIMACIÓN POR PÉRDIDA O DETERIORO DE ACTIVOS CIRCULANTES	\$0.00	\$0.00	\$0.00	\$0.00

1.1.6.1	ESTIMACIONES PARA CUENTAS INCOBRABLES POR DERECHOS A RECIBIR EFECTIVO O EQUIVA	\$0.00	\$0.00	\$0.00	\$0.00
1.1.6.2	ESTIMACIÓN POR DETERIORO DE INVENTARIOS	\$0.00	\$0.00	\$0.00	\$0.00
1.1.9	OTROS ACTIVOS CIRCULANTES	\$0.00	\$10,000.00	\$0.00	\$10,000.00
1.1.9.1	VALORES EN GARANTÍA	\$0.00	\$10,000.00	\$0.00	\$10,000.00
1.1.9.2	BIENES EN GARANTÍA (EXCLUYE DEPÓSITOS DE FONDOS)	\$0.00	\$0.00	\$0.00	\$0.00
1.1.9.3	BIENES DERIVADOS DE EMBARGOS, DECOMISOS, ASEGURAMIENTOS Y DACIÓN EN PAGO	\$0.00	\$0.00	\$0.00	\$0.00
1.1.9.4	ADQUISICIÓN CON FONDOS DE TERCEROS	\$0.00	\$0.00	\$0.00	\$0.00
1.2	ACTIVO NO CIRCULANTE	\$35,386,823.07	\$4,177,832.20	\$5,277,623.66	\$34,287,031.61
1.2.1	INVERSIONES FINANCIERAS A LARGO PLAZO	\$0.00	\$0.00	\$0.00	\$0.00
1.2.1.1	INVERSIONES A LARGO PLAZO	\$0.00	\$0.00	\$0.00	\$0.00
1.2.1.2	TÍTULOS Y VALORES A LARGO PLAZO	\$0.00	\$0.00	\$0.00	\$0.00
1.2.1.3	FIDEICOMISOS, MANDATOS Y CONTRATOS ANÁLOGOS	\$0.00	\$0.00	\$0.00	\$0.00
1.2.1.4	PARTICIPACIONES Y APORTACIONES DE CAPITAL	\$0.00	\$0.00	\$0.00	\$0.00
1.2.2	DERECHOS A RECIBIR EFECTIVO O EQUIVALENTES A LARGO PLAZO	\$0.00	\$0.00	\$0.00	\$0.00
1.2.2.1	DOCUMENTOS POR COBRAR A LARGO PLAZO	\$0.00	\$0.00	\$0.00	\$0.00
1.2.2.2	DEUDORES DIVERSOS A LARGO PLAZO	\$0.00	\$0.00	\$0.00	\$0.00
1.2.2.3	INGRESOS POR RECUPERAR A LARGO PLAZO	\$0.00	\$0.00	\$0.00	\$0.00
1.2.2.4	PRÉSTAMOS OTORGADOS A LARGO PLAZO	\$0.00	\$0.00	\$0.00	\$0.00
1.2.2.9	OTROS DERECHOS A RECIBIR EFECTIVO O EQUIVALENTES A LARGO PLAZO	\$0.00	\$0.00	\$0.00	\$0.00
1.2.3	BIENES INMUEBLES, INFRAESTRUCTURA Y CONSTRUCCIONES EN PROCESO	\$22,708,695.39	\$828,723.59	\$0.00	\$23,537,418.98
1.2.3.1	TERRENOS	\$3,346,500.00	\$0.00	\$0.00	\$3,346,500.00
1.2.3.2	VIVIENDAS	\$0.00	\$0.00	\$0.00	\$0.00
1.2.3.3	EDIFICIOS NO HABITACIONALES	\$19,362,195.39	\$828,723.59	\$0.00	\$20,190,918.98
1.2.3.4	INFRAESTRUCTURA	\$0.00	\$0.00	\$0.00	\$0.00
1.2.3.5	CONSTRUCCIONES EN PROCESO EN BIENES DE DOMINIO PÚBLICO	\$0.00	\$0.00	\$0.00	\$0.00
1.2.3.6	CONSTRUCCIONES EN PROCESO EN BIENES PROPIOS	\$0.00	\$0.00	\$0.00	\$0.00
1.2.3.9	OTROS BIENES INMUEBLES	\$0.00	\$0.00	\$0.00	\$0.00
1.2.4	BIENES MUEBLES	\$41,156,598.31	\$2,468,181.94	\$970,101.24	\$42,654,679.01
1.2.4.1	MOBILIARIO Y EQUIPO DE ADMINISTRACIÓN	\$10,139,917.33	\$1,433,518.21	\$338,904.06	\$11,234,531.48
1.2.4.2	MOBILIARIO Y EQUIPO EDUCACIONAL Y RECREATIVO	\$1,961,169.52	\$822,871.52	\$155,283.15	\$2,628,757.89
1.2.4.3	EQUIPO E INSTRUMENTAL MÉDICO Y DE LABORATORIO	\$43,560.00	\$0.00	\$0.00	\$43,560.00
1.2.4.4	VEHÍCULOS Y EQUIPO DE TRANSPORTE	\$6,188,777.99	\$197,900.00	\$303,042.36	\$6,083,635.63
1.2.4.5	EQUIPO DE DEFENSA Y SEGURIDAD	\$0.00	\$0.00	\$0.00	\$0.00
1.2.4.6	MAQUINARIA, OTROS EQUIPOS Y HERRAMIENTAS	\$22,823,173.47	\$13,892.21	\$172,871.67	\$22,664,194.01
1.2.4.7	COLECCIONES, OBRAS DE ARTE Y OBJETOS VALIOSOS	0.00	\$0.00	\$0.00	0.00
1.2.4.8	ACTIVOS BIOLÓGICOS	0.00	\$0.00	\$0.00	0.00
1.2.5	ACTIVOS INTANGIBLES	0.00	\$0.00	\$0.00	0.00

1.2.5.1	SOFTWARE	0.00	\$0.00	\$0.00	0.00
1.2.5.2	PATENTES, MARCAS Y DERECHOS	0.00	\$0.00	\$0.00	0.00
1.2.5.3	CONCESIONES Y FRANQUICIAS	0.00	\$0.00	\$0.00	0.00
1.2.5.4	LICENCIAS	0.00	\$0.00	\$0.00	0.00
1.2.5.9	OTROS ACTIVOS INTANGIBLES	0.00	\$0.00	\$0.00	0.00
1.2.6	DEPRECIACIÓN, DETERIORO Y AMORTIZACIÓN ACUMULADA DE BIENES	\$28,478,470.63	\$880,926.67	\$4,307,522.42	\$31,905,066.38
1.2.6.1	DEPRECIACIÓN ACUMULADA DE BIENES INMUEBLES	\$5,488,224.72	\$0.00	\$490,621.08	\$5,978,845.80
1.2.6.2	DEPRECIACIÓN ACUMULADA DE INFRAESTRUCTURA	\$0.00	\$0.00	\$0.00	\$0.00
1.2.6.3	DEPRECIACIÓN ACUMULADA DE BIENES MUEBLES	\$22,990,245.91	\$880,926.67	\$3,816,901.34	\$25,926,220.58
1.2.6.4	DETERIORO ACUMULADO DE ACTIVOS BIOLÓGICOS	0.00	\$0.00	\$0.00	\$0.00
1.2.6.5	AMORTIZACIÓN ACUMULADA DE ACTIVOS INTANGIBLES	0.00	\$0.00	\$0.00	\$0.00
1.2.7	ACTIVOS DIFERIDOS	0.00	\$0.00	\$0.00	\$0.00
1.2.7.1	ESTUDIOS, FORMULACIÓN Y EVALUACIÓN DE PROYECTOS	0.00	\$0.00	\$0.00	\$0.00
1.2.7.2	DERECHOS SOBRE BIENES EN RÉGIMEN DE ARRENDAMIENTO FINANCIERO	0.00	\$0.00	\$0.00	\$0.00
1.2.7.3	GASTOS PAGADOS POR ADELANTADO A LARGO PLAZO	0.00	\$0.00	\$0.00	\$0.00
1.2.7.4	ANTICIPOS A LARGO PLAZO	0.00	\$0.00	\$0.00	\$0.00
1.2.7.5	BENEFICIOS AL RETIRO DE EMPLEADOS PAGADOS POR ADELANTADO	0.00	\$0.00	\$0.00	\$0.00
1.2.7.9	OTROS ACTIVOS DIFERIDOS	0.00	\$0.00	\$0.00	\$0.00
1.2.8	ESTIMACIÓN POR PÉRDIDA O DETERIORO DE ACTIVOS NO CIRCULANTES	0.00	\$0.00	\$0.00	\$0.00
1.2.8.1	ESTIMACIONES POR PÉRDIDA DE CUENTAS INCOBRABLES DE DOCUMENTOS POR COBRAR A L	0.00	\$0.00	\$0.00	\$0.00
1.2.8.2	ESTIMACIONES POR PÉRDIDA DE CUENTAS INCOBRABLES DE DEUDORES DIVERSOS POR COBRAR A LARGO PLAZO	0.00	\$0.00	\$0.00	\$0.00
1.2.8.3	ESTIMACIONES POR PÉRDIDA DE CUENTAS INCOBRABLES DE INGRESOS POR COBRAR A LARGO PLAZO	0.00	\$0.00	\$0.00	\$0.00
1.2.8.4	ESTIMACIONES POR PÉRDIDA DE CUENTAS INCOBRABLES DE PRESTAMOS OTORGADOS A LARGO PLAZO	0.00	\$0.00	\$0.00	\$0.00
1.2.8.9	ESTIMACIONES POR PÉRDIDA DE OTRAS CUENTAS INCOBRABLES A LARGO PLAZO	0.00	\$0.00	\$0.00	\$0.00
1.2.9	OTROS ACTIVOS NO CIRCULANTES	0.00	\$0.00	\$0.00	\$0.00
1.2.9.1	BIENES EN CONCESIÓN	0.00	\$0.00	\$0.00	\$0.00
1.2.9.2	BIENES EN ARRENDAMIENTO FINANCIERO	0.00	\$0.00	\$0.00	\$0.00
1.2.9.3	BIENES EN COMODATO	0.00	\$0.00	\$0.00	\$0.00
2	PASIVO	\$6,886,600.59	\$65,979,092.25	\$66,972,234.82	\$7,879,743.16
2.1	PASIVO CIRCULANTE	\$6,886,600.59	\$65,979,092.25	\$66,972,234.82	\$7,879,743.16
2.1.1	CUENTAS POR PAGAR A CORTO PLAZO	\$3,340,076.59	\$65,979,092.25	\$63,850,093.99	\$1,211,078.33
2.1.1.1	SERVICIOS PERSONALES POR PAGAR A CORTO PLAZO	\$1,107,370.40	\$41,630,481.83	\$40,864,592.99	\$341,481.76
2.1.1.2	PROVEEDORES POR PAGAR A CORTO PLAZO	\$451,356.00	\$11,304,425.27	\$10,923,657.72	\$70,588.45
2.1.1.3	CONTRATISTAS POR OBRAS PÚBLICAS POR PAGAR A CORTO PLAZO	\$0.00	\$0.00	\$0.00	\$0.00
2.1.1.4	PARTICIPACIONES Y APORTACIONES POR PAGAR A CORTO PLAZO	\$0.00	\$0.00	\$0.00	\$0.00
2.1.1.5	TRANSFERENCIAS OTORGADAS POR PAGAR A CORTO PLAZO	\$0.00	\$1,219,970.00	\$1,219,970.00	\$0.00
2.1.1.6	INTERESES, COMISIONES Y OTROS GASTOS DE LA DEUDA PÚBLICA POR PAGAR A CORTO PLAZO	\$0.00	\$0.00	\$0.00	\$0.00

2.1.1.7	RETENCIONES Y CONTRIBUCIONES POR PAGAR A CORTO PLAZO	\$1,781,350.19	\$11,824,215.35	\$10,841,873.28	\$799,008.12
2.1.1.8	DEVOLUCIONES DE LA LEY DE INGRESOS POR PAGAR A CORTO PLAZO	0.00	\$0.00	\$0.00	0.00
2.1.1.9	OTRAS CUENTAS POR PAGAR A CORTO PLAZO	0.00	\$0.00	\$0.00	0.00
2.1.2	DOCUMENTOS POR PAGAR A CORTO PLAZO	0.00	\$0.00	\$0.00	0.00
2.1.2.1	DOCUMENTOS COMERCIALES POR PAGAR A CORTO PLAZO	0.00	\$0.00	\$0.00	0.00
2.1.2.2	DOCUMENTOS CON CONTRATISTAS POR OBRAS PÚBLICAS POR PAGAR A CORTO PLAZO	0.00	\$0.00	\$0.00	0.00
2.1.2.9	OTROS DOCUMENTOS POR PAGAR A CORTO PLAZO	0.00	\$0.00	\$0.00	0.00
2.1.3	PORCIÓN A CORTO PLAZO DE LA DEUDA PÚBLICA A LARGO PLAZO	0.00	\$0.00	\$0.00	0.00
2.1.3.1	PORCIÓN A CORTO PLAZO DE LA DEUDA PÚBLICA INTERNA	0.00	\$0.00	\$0.00	0.00
2.1.3.2	PORCIÓN A CORTO PLAZO DE LA DEUDA PÚBLICA EXTERNA	0.00	\$0.00	\$0.00	0.00
2.1.3.3	PORCIÓN A CORTO PLAZO DE ARRENDAMIENTO FINANCIERO	0.00	\$0.00	\$0.00	0.00
2.1.4	TÍTULOS Y VALORES A CORTO PLAZO	0.00	\$0.00	\$0.00	0.00
2.1.4.1	TÍTULOS Y VALORES DE LA DEUDA PÚBLICA INTERNA A CORTO PLAZO	0.00	\$0.00	\$0.00	0.00
2.1.4.2	TÍTULOS Y VALORES DE LA DEUDA PÚBLICA EXTERNA A CORTO PLAZO	0.00	\$0.00	\$0.00	0.00
2.1.5	PASIVOS DIFERIDOS A CORTO PLAZO	0.00	\$0.00	\$0.00	0.00
2.1.5.1	INGRESOS COBRADOS POR ADELANTADO A CORTO PLAZO	0.00	\$0.00	\$0.00	0.00
2.1.5.2	INTERESES COBRADOS POR ADELANTADO A CORTO PLAZO	0.00	\$0.00	\$0.00	0.00
2.1.5.9	OTROS PASIVOS DIFERIDOS A CORTO PLAZO	0.00	\$0.00	\$0.00	0.00
2.1.8	FONDOS Y BIENES DE TERCEROS EN GARANTÍA Y/O ADMINISTRACIÓN A CORTO PLAZO	0.00	\$0.00	\$872,140.83	\$872,140.83
2.1.6.1	FONDOS EN GARANTÍA A CORTO PLAZO	0.00	\$0.00	\$0.00	\$0.00
2.1.6.2	FONDOS EN ADMINISTRACIÓN A CORTO PLAZO	0.00	\$0.00	\$872,140.83	\$872,140.83
2.1.6.3	FONDOS CONTINGENTES A CORTO PLAZO	0.00	\$0.00	\$0.00	\$0.00
2.1.6.4	FONDOS DE FIDEICOMISOS, MANDATOS Y CONTRATOS ANÁLOGOS A CORTO PLAZO	0.00	\$0.00	\$0.00	\$0.00
2.1.6.5	OTROS FONDOS DE TERCEROS EN GARANTÍA Y/O ADMINISTRACIÓN A CORTO PLAZO	0.00	\$0.00	\$0.00	\$0.00
2.1.6.6	VALORES Y BIENES EN GARANTÍA A CORTO PLAZO	0.00	\$0.00	\$0.00	\$0.00
2.1.7	PROVISIONES A CORTO PLAZO	\$3,546,524.00	\$0.00	\$2,250,000.00	\$5,796,524.00
2.1.7.1	PROVISIÓN PARA DEMANDAS Y JUICIOS A CORTO PLAZO	\$0.00	\$0.00	\$0.00	\$0.00
2.1.7.2	PROVISIÓN PARA CONTINGENCIAS A CORTO PLAZO	\$0.00	\$0.00	\$0.00	\$0.00
2.1.7.9	OTRAS PROVISIONES A CORTO PLAZO	\$3,546,524.00	\$0.00	\$2,250,000.00	\$5,796,524.00
2.1.9	OTROS PASIVOS A CORTO PLAZO	0.00	\$0.00	0.00	0.00
2.1.9.1	INGRESOS POR CLASIFICAR	0.00	\$0.00	0.00	0.00
2.1.9.2	RECAUDACIÓN POR PARTICIPAR	0.00	\$0.00	0.00	0.00
2.1.9.9	OTROS PASIVOS CIRCULANTES	0.00	\$0.00	0.00	0.00
2.2	PASIVO NO CIRCULANTE	0.00	\$0.00	0.00	0.00
2.2.1	CUENTAS POR PAGAR A LARGO PLAZO	0.00	\$0.00	0.00	0.00
2.2.1.1	PROVEEDORES POR PAGAR A LARGO PLAZO	0.00	\$0.00	0.00	0.00
2.2.1.2	CONTRATISTAS POR OBRAS PÚBLICAS POR PAGAR A LARGO PLAZO	0.00	\$0.00	0.00	0.00

2.2.2	DOCUMENTOS POR PAGAR A LARGO PLAZO	0.00	\$0.00	0.00	0.00
2.2.2.1	DOCUMENTOS COMERCIALES POR PAGAR A LARGO PLAZO	0.00	\$0.00	0.00	0.00
2.2.2.2	DOCUMENTOS CON CONTRATISTAS POR OBRAS PÚBLICAS POR PAGAR A LARGO PLAZO	0.00	\$0.00	0.00	0.00
2.2.2.9	OTROS DOCUMENTOS POR PAGAR A LARGO PLAZO	0.00	\$0.00	0.00	0.00
2.2.3	DEUDA PÚBLICA A LARGO PLAZO	0.00	\$0.00	0.00	0.00
2.2.3.1	TÍTULOS Y VALORES DE LA DEUDA PÚBLICA INTERNA A LARGO PLAZO	0.00	\$0.00	0.00	0.00
2.2.3.2	TÍTULOS Y VALORES DE LA DEUDA PÚBLICA EXTERNA A LARGO PLAZO	0.00	\$0.00	0.00	0.00
2.2.3.3	PRÉSTAMOS DE LA DEUDA PÚBLICA INTERNA POR PAGAR A LARGO PLAZO	0.00	\$0.00	0.00	0.00
2.2.3.4	PRÉSTAMOS DE LA DEUDA PÚBLICA EXTERNA POR PAGAR A LARGO PLAZO	0.00	\$0.00	0.00	0.00
2.2.3.5	ARRENDAMIENTO FINANCIERO POR PAGAR A LARGO PLAZO	0.00	\$0.00	0.00	0.00
2.2.4	PASIVOS DIFERIDOS A LARGO PLAZO	0.00	\$0.00	0.00	0.00
2.2.4.1	CRÉDITOS DIFERIDOS A LARGO PLAZO	0.00	\$0.00	0.00	0.00
2.2.4.2	INTERESES COBRADOS POR ADELANTADO A LARGO PLAZO	0.00	\$0.00	0.00	0.00
2.2.4.9	OTROS PASIVOS DIFERIDOS A LARGO PLAZO	0.00	\$0.00	0.00	0.00
2.2.5	FONDOS Y BIENES DE TERCEROS EN GARANTÍA Y/O ADMINISTRACIÓN A LARGO PLAZO	0.00	\$0.00	0.00	0.00
2.2.5.1	FONDOS EN GARANTÍA A LARGO PLAZO	0.00	\$0.00	0.00	0.00
2.2.5.2	FONDOS EN ADMINISTRACIÓN A LARGO PLAZO	0.00	\$0.00	0.00	0.00
2.2.5.3	FONDOS CONTINGENTES A LARGO PLAZO	0.00	\$0.00	0.00	0.00
2.2.5.4	FONDOS DE FIDEICOMISOS, MANDATOS Y CONTRATOS ANÁLOGOS A LARGO PLAZO	0.00	\$0.00	0.00	0.00
2.2.5.5	OTROS FONDOS DE TERCEROS EN GARANTÍA Y/O ADMINISTRACIÓN A LARGO PLAZO	0.00	\$0.00	0.00	0.00
2.2.5.6	VALORES Y BIENES EN GARANTÍA A LARGO PLAZO	0.00	\$0.00	0.00	0.00
2.2.6	PROVISIONES A LARGO PLAZO	0.00	\$0.00	0.00	0.00
2.2.6.1	PROVISIÓN PARA DEMANDAS Y JUICIOS A LARGO PLAZO	0.00	\$0.00	0.00	0.00
2.2.6.2	PROVISIÓN PARA PENSIONES A LARGO PLAZO	0.00	\$0.00	0.00	0.00
2.2.6.3	PROVISIÓN PARA CONTINGENCIAS A LARGO PLAZO	0.00	\$0.00	0.00	0.00
2.2.6.9	OTRAS PROVISIONES A LARGO PLAZO	0.00	\$0.00	0.00	0.00
3	HACIENDA PÚBLICA/ PATRIMONIO	\$34,153,014.75	\$11,507.87	0.00	\$34,141,506.88
3.1	HACIENDA PÚBLICA/PATRIMONIO CONTRIBUIDO	\$28,788,801.16	\$0.00	0.00	\$28,788,801.16
3.1.1	APORTACIONES	\$32,071,213.76	\$0.00	0.00	\$32,071,213.76
3.1.2	DONACIONES DE CAPITAL	\$0.00	\$0.00	0.00	\$0.00
3.1.3	ACTUALIZACIÓN DE LA HACIENDA PÚBLICA/PATRIMONIO	-\$3,282,412.60	\$0.00	0.00	-\$3,282,412.60
3.2	HACIENDA PÚBLICA /PATRIMONIO GENERADO	\$5,364,213.59	\$11,507.87	0.00	\$5,352,705.72
3.2.1	RESULTADOS DEL EJERCICIO (AHORRO/ DESAHORRO)	\$0.00	\$0.00	0.00	\$0.00
3.2.2	RESULTADOS DE EJERCICIOS ANTERIORES	\$22,293,358.51	\$0.00	0.00	\$22,293,358.51
3.2.3	REVALÚOS	0.00	\$0.00	0.00	0.00
3.2.3.1	REVALÚO DE BIENES INMUEBLES	0.00	\$0.00	0.00	0.00
3.2.3.2	REVALÚO DE BIENES MUEBLES	0.00	\$0.00	0.00	0.00

3.2.3.3	REVALÚO DE BIENES INTANGIBLES	0.00	\$0.00	0.00	0.00
3.2.3.9	OTROS REVALÚOS	0.00	\$0.00	0.00	0.00
3.2.4	RESERVAS	0.00	\$0.00	0.00	0.00
3.2.4.1	RESERVAS DE PATRIMONIO	0.00	\$0.00	0.00	0.00
3.2.4.2	RESERVAS TERRITORIALES	0.00	\$0.00	0.00	0.00
3.2.4.3	RESERVAS POR CONTINGENCIAS	0.00	\$0.00	0.00	0.00
3.2.5	RECTIFICACIONES DE RESULTADOS DE EJERCICIOS ANTERIORES	-\$16,929,144.92	\$11,507.87	0.00	-\$16,940,652.79
3.2.5.1	CAMBIOS EN POLÍTICAS CONTABLES	\$0.00	\$0.00	0.00	\$0.00
3.2.5.2	CAMBIOS POR ERRORES CONTABLES	-\$16,929,144.92	\$11,507.87	0.00	-\$16,940,652.79
3.3	EXCESO O INSUFICIENCIA EN LA ACTUALIZACION DE LA HACIENDA PUBLICA/PATRIMONIO	0.00	0.00	0.00	\$0.00
3.3.1	RESULTADO POR POSICIÓN MONETARIA	0.00	0.00	0.00	\$0.00
3.3.2	RESULTADO POR TENENCIA DE ACTIVOS NO MONETARIOS	0.00	0.00	0.00	\$0.00
4	INGRESOS Y OTROS BENEFICIOS	0.00	0.00	\$54,700,299.33	\$54,700,299.33
4.1	INGRESOS DE GESTION	0.00	0.00	\$11,926,898.55	\$11,926,898.55
4.1.1	IMPUESTOS	0.00	0.00	0.00	0.00
4.1.1.1	IMPUESTOS SOBRE LOS INGRESOS	0.00	0.00	0.00	0.00
4.1.1.2	IMPUESTOS SOBRE EL PATRIMONIO	0.00	0.00	0.00	0.00
4.1.1.3	IMPUESTOS SOBRE LA PRODUCCIÓN, EL CONSUMO Y LAS TRANSACCIONES	0.00	0.00	0.00	0.00
4.1.1.4	IMPUESTOS AL COMERCIO EXTERIOR	0.00	0.00	0.00	0.00
4.1.1.5	IMPUESTOS SOBRE NÓMINAS Y ASIMILABLES	0.00	0.00	0.00	0.00
4.1.1.6	IMPUESTOS ECOLÓGICOS	0.00	0.00	0.00	0.00
4.1.1.7	ACCESORIOS DE IMPUESTOS	0.00	0.00	0.00	0.00
4.1.1.9	OTROS IMPUESTOS	0.00	0.00	0.00	0.00
4.1.2	CUOTAS Y APORTACIONES DE SEGURIDAD SOCIAL	0.00	0.00	0.00	0.00
4.1.2.1	APORTACIONES PARA FONDOS DE VIVIENDA	0.00	0.00	0.00	0.00
4.1.2.2	CUOTAS PARA EL SEGURO SOCIAL	0.00	0.00	0.00	0.00
4.1.2.3	CUOTAS DE AHORRO PARA EL RETIRO	0.00	0.00	0.00	0.00
4.1.2.4	ACCESORIOS DE CUOTAS Y APORTACIONES DE SEGURIDAD SOCIAL	0.00	0.00	0.00	0.00
4.1.2.9	OTRAS CUOTAS Y APORTACIONES PARA LA SEGURIDAD SOCIAL	0.00	0.00	0.00	0.00
4.1.3	CONTRIBUCIONES DE MEJORAS	0.00	0.00	0.00	0.00
4.1.3.1	CONTRIBUCIONES DE MEJORAS POR OBRAS PÚBLICAS	0.00	0.00	0.00	0.00
4.1.4	DERECHOS	0.00	0.00	\$4,000.00	\$4,000.00
4.1.4.1	DERECHOS POR EL USO, GOCE, APROVECHAMIENTO O EXPLOTACIÓN DE BIENES DE DOMINIO	0.00	0.00	\$0.00	\$0.00
4.1.4.2	DERECHOS A LOS HIDROCARBUROS	0.00	0.00	\$0.00	\$0.00
4.1.4.3	DERECHOS POR PRESTACIÓN DE SERVICIOS	0.00	0.00	\$0.00	\$0.00
4.1.4.4	ACCESORIOS DE DERECHOS	0.00	0.00	\$0.00	\$0.00
4.1.4.9	OTROS DERECHOS	0.00	0.00	\$4,000.00	\$4,000.00

4.1.5	PRODUCTOS DE TIPO CORRIENTE	0.00	0.00	\$113,056.56	\$113,056.56
4.1.5.1	PRODUCTOS DERIVADOS DEL USO Y APROVECHAMIENTO DE BIENES NO SUJETOS A RÉGIMEN	0.00	0.00	\$0.00	\$0.00
4.1.5.2	ENAJENACIÓN DE BIENES MUEBLES NO SUJETOS A SER INVENTARIADOS	0.00	0.00	\$0.00	\$0.00
4.1.5.3	ACCESORIOS DE PRODUCTOS	0.00	0.00	\$0.00	\$0.00
4.1.5.9	OTROS PRODUCTOS QUE GENERAN INGRESOS CORRIENTES	0.00	0.00	\$113,056.56	\$113,056.56
4.1.6	APROVECHAMIENTOS DE TIPO CORRIENTE	0.00	0.00	\$1,182,628.67	\$1,182,628.67
4.1.6.1	INCENTIVOS DERIVADOS DE LA COLABORACIÓN FISCAL (DEROGADA)	0.00	0.00	0.00	0.00
4.1.6.2	MULTAS	0.00	0.00	0.00	0.00
4.1.6.3	INDEMNIZACIONES	0.00	0.00	0.00	0.00
4.1.6.4	REINTEGROS	0.00	0.00	0.00	0.00
4.1.6.5	APROVECHAMIENTOS PROVENIENTES DE OBRAS PÚBLICAS	0.00	0.00	0.00	0.00
4.1.6.6	APROVECHAMIENTOS POR PARTICIPACIONES DERIVADAS DE LA APLICACIÓN DE LEYES	0.00	0.00	0.00	0.00
4.1.6.7	APROVECHAMIENTOS POR APORTACIONES Y COOPERACIONES	0.00	0.00	0.00	0.00
4.1.6.8	ACCESORIOS DE APROVECHAMIENTOS	0.00	0.00	0.00	0.00
4.1.6.9	OTROS APROVECHAMIENTOS	0.00	0.00	\$1,182,628.67	\$1,182,628.67
4.1.7	INGRESOS POR VENTA DE BIENES Y SERVICIOS	0.00	0.00	\$10,627,213.32	\$10,627,213.32
4.1.7.1	INGRESOS POR VENTA DE MERCANCÍAS	0.00	0.00	\$0.00	\$0.00
4.1.7.2	INGRESOS POR VENTA DE BIENES Y SERVICIOS PRODUCIDOS EN ESTABLECIMIENTOS DEL GO	0.00	0.00	\$0.00	\$0.00
4.1.7.3	INGRESOS POR VENTA DE BIENES Y SERVICIOS DE ORGANISMOS DESCENTRALIZADOS	0.00	0.00	\$10,627,213.32	\$10,627,213.32
4.1.7.4	INGRESOS DE OPERACIÓN DE ENTIDADES PARAESTATALES EMPRESARIALES Y NO FINANCIER	0.00	0.00	\$0.00	\$0.00
4.1.9	INGRESOS NO COMPRENDIDOS EN LAS FRACCIONES DE LA LEY DE INGRESOS CAUSADOS EN	0.00	0.00	\$0.00	\$0.00
4.1.9.1	IMPUESTOS NO COMPRENDIDOS EN LAS FRACCIONES DE LA LEY DE INGRESOS CAUSADOS EN	0.00	0.00	\$0.00	\$0.00
4.1.9.2	CONTRIBUCIONES DE MEJORAS, DERECHOS, PRODUCTOS Y APROVECHAMIENTOS NO COMPR	0.00	0.00	\$0.00	\$0.00
4.2	PARTICIPACIONES, APORTACIONES, TRANSFERENCIAS, ASIGNACIONES, SUBSIDIOS Y OTRAS	0.00	0.00	\$42,773,400.78	\$42,773,400.78
4.2.1	PARTICIPACIONES Y APORTACIONES	0.00	0.00	\$42,773,400.78	\$42,773,400.78
4.2.1.1	PARTICIPACIONES	0.00	0.00	\$0.00	\$0.00
4.2.1.2	APORTACIONES	0.00	0.00	\$0.00	\$0.00
4.2.1.3	CONVENIOS	0.00	0.00	\$42,773,400.78	\$42,773,400.78
4.2.1.4	INCENTIVOS DERIVADOS DE LA COLABORACIÓN FISCAL	0.00	0.00	0.00	0.00
4.2.2	TRANSFERENCIAS, ASIGNACIONES, SUBSIDIOS Y OTRAS AYUDAS	0.00	0.00	0.00	0.00
4.2.2.1	TRANSFERENCIAS INTERNAS Y ASIGNACIONES DEL SECTOR PÚBLICO	0.00	0.00	0.00	0.00
4.2.2.2	TRANSFERENCIAS DEL SECTOR PÚBLICO	0.00	0.00	0.00	0.00
4.2.2.3	SUBSIDIOS Y SUBVENCIONES	0.00	0.00	0.00	0.00
4.2.2.4	AYUDAS SOCIALES	0.00	0.00	0.00	0.00
4.2.2.5	PENSIONES Y JUBILACIONES	0.00	0.00	0.00	0.00
4.2.2.6	TRANSFERENCIAS DEL EXTERIOR	0.00	0.00	0.00	0.00
4.3	OTROS INGRESOS Y BENEFICIOS	0.00	0.00	0.00	0.00

4.3.1	INGRESOS FINANCIEROS	0.00	0.00	0.00	0.00
4.3.1.1	INTERESES GANADOS DE VALDRES, CRÉDITOS, BONOS Y OTROS.	0.00	0.00	0.00	0.00
4.3.1.9	OTROS INGRESOS FINANCIEROS	0.00	0.00	0.00	0.00
4.3.2	INCREMENTO POR VARIACIÓN DE INVENTARIOS	0.00	0.00	0.00	0.00
4.3.2.1	INCREMENTO POR VARIACIÓN DE INVENTARIOS DE MERCANCIAS PARA VENTA	0.00	0.00	0.00	0.00
4.3.2.2	INCREMENTO POR VARIACIÓN DE INVENTARIOS DE MERCANCIAS TERMINADAS	0.00	0.00	0.00	0.00
4.3.2.3	INCREMENTO POR VARIACIÓN DE INVENTARIOS DE MERCANCIAS EN PROCESO DE ELABORACIÓN	0.00	0.00	0.00	0.00
4.3.2.4	INCREMENTO POR VARIACIÓN DE INVENTARIOS DE MATERIAS PRIMAS, MATERIALES Y SUMINISTROS	0.00	0.00	0.00	0.00
4.3.2.5	INCREMENTO POR VARIACIÓN DE ALMACÉN DE MATERIAS PRIMAS, MATERIALES Y SUMINISTROS	0.00	0.00	0.00	0.00
4.3.3	DISMINUCIÓN DEL EXCESO DE ESTIMACIONES POR PÉRDIDA O DETERIORO U OBSOLESCENCIA	0.00	0.00	0.00	0.00
4.3.3.1	DISMINUCIÓN DEL EXCESO DE ESTIMACIONES POR PÉRDIDA O DETERIORO U OBSOLESCENCIA	0.00	0.00	0.00	0.00
4.3.4	DISMINUCIÓN DEL EXCESO DE PROVISIONES	0.00	0.00	0.00	0.00
4.3.4.1	DISMINUCIÓN DEL EXCESO EN PROVISIONES	0.00	0.00	0.00	0.00
4.3.9	OTROS INGRESOS Y BENEFICIOS VARIOS	0.00	0.00	0.00	0.00
4.3.9.1	OTROS INGRESOS DE EJERCICIOS ANTERIORES	0.00	0.00	0.00	0.00
4.3.9.2	BONIFICACIONES Y DESCUENTOS OBTENIDOS	0.00	0.00	0.00	0.00
4.3.9.3	DIFERENCIAS POR TIPO DE CAMBIO A FAVOR EN EFECTIVO Y EQUIVALENTES	0.00	0.00	0.00	0.00
4.3.9.4	DIFERENCIAS DE COTIZACIONES A FAVOR EN VALORES NEGOCIABLES	0.00	0.00	0.00	0.00
4.3.9.5	RESULTADO POR POSICIÓN MONETARIA	0.00	0.00	0.00	0.00
4.3.9.6	UTILIDADES POR PARTICIPACIÓN PATRIMONIAL	0.00	0.00	0.00	0.00
4.3.9.9	OTROS INGRESOS Y BENEFICIOS VARIOS	0.00	0.00	0.00	0.00
5	GASTOS Y OTRAS PERDIDAS	0.00	\$54,726,172.48	0.00	\$54,726,172.48
5.1	GASTOS DE FUNCIONAMIENTO	0.00	\$49,109,505.49	0.00	\$49,109,505.49
5.1.1	SERVICIOS PERSONALES	0.00	\$40,861,818.27	0.00	\$40,861,818.27
5.1.1.1	REMUNERACIONES AL PERSONAL DE CARÁCTER PERMANENTE	0.00	\$24,166,507.61	0.00	\$24,166,507.61
5.1.1.2	REMUNERACIONES AL PERSONAL DE CARÁCTER TRANSITORIO	0.00	\$228,934.97	0.00	\$228,934.97
5.1.1.3	REMUNERACIONES ADICIONALES Y ESPECIALES	0.00	\$8,453,693.66	0.00	\$8,453,693.66
5.1.1.4	SEGURIDAD SOCIAL	0.00	\$6,511,260.40	0.00	\$6,511,260.40
5.1.1.5	OTRAS PRESTACIONES SOCIALES Y ECONÓMICAS	0.00	\$1,501,421.63	0.00	\$1,501,421.63
5.1.1.6	PAGO DE ESTÍMULOS A SERVIDORES PÚBLICOS	0.00	\$0.00	0.00	\$0.00
5.1.2	MATERIALES Y SUMINISTROS	0.00	\$2,250,498.75	0.00	\$2,250,498.75
5.1.2.1	MATERIALES DE ADMINISTRACIÓN, EMISIÓN DE DOCUMENTOS Y ARTÍCULOS OFICIALES	0.00	\$932,491.23	0.00	\$932,491.23
5.1.2.2	ALIMENTOS Y UTENSILIOS	0.00	\$331,217.71	0.00	\$331,217.71
5.1.2.3	MATERIAS PRIMAS Y MATERIALES DE PRODUCCIÓN Y COMERCIALIZACIÓN	0.00	\$250.09	0.00	\$250.09
5.1.2.4	MATERIALES Y ARTÍCULOS DE CONSTRUCCIÓN Y DE REPARACIÓN	0.00	\$165,525.73	0.00	\$165,525.73
5.1.2.5	PRODUCTOS QUÍMICOS, FARMACÉUTICOS Y DE LABORATORIO	0.00	\$8,356.92	0.00	\$8,356.92
5.1.2.6	COMBUSTIBLES, LUBRICANTES Y ADITIVOS	0.00	\$497,890.62	0.00	\$497,890.62

5.1.2.7	VESTUARIO, BLANCOS, PRENDAS DE PROTECCIÓN Y ARTÍCULOS DEPORTIVOS	0.00	\$68,883.63	0.00	\$68,883.63
5.1.2.8	MATERIALES Y SUMINISTROS PARA SEGURIDAD	0.00	\$0.00	0.00	\$0.00
5.1.2.9	HERRAMIENTAS, REFACCIONES Y ACCESORIOS MENORES	0.00	\$245,882.82	0.00	\$245,882.82
5.1.3	SERVICIOS GENERALES	0.00	\$5,997,188.47	0.00	\$5,997,188.47
5.1.3.1	SERVICIOS BÁSICOS	0.00	\$1,435,359.82	0.00	\$1,435,359.82
5.1.3.2	SERVICIOS DE ARRENDAMIENTO	0.00	\$196,475.71	0.00	\$196,475.71
5.1.3.3	SERVICIOS PROFESIONALES, CIENTÍFICOS Y TÉCNICOS Y OTROS SERVICIOS	0.00	\$1,212,444.78	0.00	\$1,212,444.78
5.1.3.4	SERVICIOS FINANCIEROS, BANCARIOS Y COMERCIALES	0.00	\$231,319.40	0.00	\$231,319.40
5.1.3.5	SERVICIOS DE INSTALACIÓN, REPARACIÓN, MANTENIMIENTO Y CONSERVACIÓN	0.00	\$888,082.02	0.00	\$888,082.02
5.1.3.6	SERVICIOS DE COMUNICACIÓN SOCIAL Y PUBLICIDAD	0.00	\$0.00	0.00	\$0.00
5.1.3.7	SERVICIOS DE TRASLADO Y VIÁTICOS	0.00	\$862,276.67	0.00	\$862,276.67
5.1.3.8	SERVICIOS OFICIALES	0.00	\$240,825.80	0.00	\$240,825.80
5.1.3.9	OTROS SERVICIOS GENERALES	0.00	\$930,404.27	0.00	\$930,404.27
5.2	TRANSFERENCIAS, ASIGNACIONES, SUBSIDIOS Y OTRAS AYUDAS	0.00	\$1,219,970.00	0.00	\$1,219,970.00
5.2.1	TRANSFERENCIAS INTERNAS Y ASIGNACIONES AL SECTOR PÚBLICO	0.00	\$0.00	0.00	\$0.00
5.2.1.1	ASIGNACIONES AL SECTOR PÚBLICO	0.00	\$0.00	0.00	\$0.00
5.2.1.2	TRANSFERENCIAS INTERNAS AL SECTOR PÚBLICO	0.00	\$0.00	0.00	\$0.00
5.2.2	TRANSFERENCIAS AL RESTO DEL SECTOR PÚBLICO	0.00	\$0.00	0.00	\$0.00
5.2.2.1	TRANSFERENCIAS A ENTIDADES PARAESTATALES	0.00	\$0.00	0.00	\$0.00
5.2.2.2	TRANSFERENCIAS A ENTIDADES FEDERATIVAS Y MUNICIPIOS	0.00	\$0.00	0.00	\$0.00
5.2.3	SUBSIDIOS Y SUBVENCIONES	0.00	\$0.00	0.00	\$0.00
5.2.3.1	SUBSIDIOS	0.00	\$0.00	0.00	\$0.00
5.2.3.2	SUBVENCIONES	0.00	\$0.00	0.00	\$0.00
5.2.4	AYUDAS SOCIALES	0.00	\$1,219,970.00	0.00	\$1,219,970.00
5.2.4.1	AYUDAS SOCIALES A PERSONAS	0.00	\$1,219,970.00	0.00	\$1,219,970.00
5.2.4.2	BECAS	0.00	0.00	0.00	0.00
5.2.4.3	AYUDAS SOCIALES A INSTITUCIONES	0.00	0.00	0.00	0.00
5.2.4.4	AYUDAS SOCIALES POR DESASTRES NATURALES Y OTROS SINIESTROS	0.00	0.00	0.00	0.00
5.2.5	PENSIONES Y JUBILACIONES	0.00	0.00	0.00	0.00
5.2.5.1	PENSIONES	0.00	0.00	0.00	0.00
5.2.5.2	JUBILACIONES	0.00	0.00	0.00	0.00
5.2.5.9	OTRAS PENSIONES Y JUBILACIONES	0.00	0.00	0.00	0.00
5.2.6	TRANSFERENCIAS A FIDEICOMISOS, MANDATOS Y CONTRATOS ANÁLOGOS	0.00	0.00	0.00	0.00
5.2.6.1	TRANSFERENCIAS A FIDEICOMISOS, MANDATOS Y CONTRATOS ANÁLOGOS AL GOBIERNO	0.00	0.00	0.00	0.00
5.2.6.2	TRANSFERENCIAS A FIDEICOMISOS, MANDATOS Y CONTRATOS ANÁLOGOS A ENTIDADES PARA	0.00	0.00	0.00	0.00
5.2.7	TRANSFERENCIAS A LA SEGURIDAD SOCIAL	0.00	0.00	0.00	0.00
5.2.7.1	TRANSFERENCIAS POR OBLIGACIONES DE LEY	0.00	0.00	0.00	0.00

5.2.8	DONATIVOS	0.00	0.00	0.00	0.00
5.2.8.1	DONATIVOS A INSTITUCIONES SIN FINES DE LUCRO	0.00	0.00	0.00	0.00
5.2.8.2	DONATIVOS A ENTIDADES FEDERATIVAS Y MUNICIPIOS	0.00	0.00	0.00	0.00
5.2.8.3	DONATIVOS A FIDEICOMISO, MANOATOS Y CONTRATOS ANÁLOGOS PRIVADOS	0.00	0.00	0.00	0.00
5.2.8.4	DONATIVOS A FIDEICOMISO, MANDATOS Y CONTRATOS ANÁLOGOS ESTATALES	0.00	0.00	0.00	0.00
5.2.8.5	DONATIVOS INTERNACIONALES	0.00	0.00	0.00	0.00
5.2.9	TRANSFERENCIAS AL EXTERIOR	0.00	0.00	0.00	0.00
5.2.9.1	TRANSFERENCIAS AL EXTERIOR A GOBIERNOS EXTRANJEROS Y ORGANISMOS INTERNACIONALES	0.00	0.00	0.00	0.00
5.2.9.2	TRANSFERENCIAS AL SECTOR PRIVADO EXTERNO	0.00	0.00	0.00	0.00
5.3	PARTICIPACIONES Y APORTACIONES	0.00	0.00	0.00	0.00
5.3.1	PARTICIPACIONES	0.00	0.00	0.00	0.00
5.3.1.1	PARTICIPACIONES DE LA FEDERACIÓN A ENTIDADES FEDERATIVAS Y MUNICIPIOS	0.00	0.00	0.00	0.00
5.3.1.2	PARTICIPACIONES DE LAS ENTIDADES FEDERATIVAS A LOS MUNICIPIOS	0.00	0.00	0.00	0.00
5.3.2	APORTACIONES	0.00	0.00	0.00	0.00
5.3.2.1	APORTACIONES DE LA FEDERACIÓN A ENTIDADES FEDERATIVAS Y MUNICIPIOS	0.00	0.00	0.00	0.00
5.3.2.2	APORTACIONES DE LAS ENTIDADES FEDERATIVAS A LOS MUNICIPIOS	0.00	0.00	0.00	0.00
5.3.3	CONVENIOS	0.00	0.00	0.00	0.00
5.3.3.1	CONVENIOS DE REASIGNACIÓN	0.00	0.00	0.00	0.00
5.3.3.2	CONVENIOS DE DESCENTRALIZACIÓN Y OTROS	0.00	0.00	0.00	0.00
5.4	INTERESES, COMISIONES Y OTROS GASTOS DE LA DEUDA PÚBLICA	0.00	0.00	0.00	0.00
5.4.1	INTERESES DE LA DEUDA PÚBLICA	0.00	0.00	0.00	0.00
5.4.1.1	INTERESES DE LA DEUDA PÚBLICA INTERNA	0.00	0.00	0.00	0.00
5.4.1.2	INTERESES DE LA DEUDA PÚBLICA EXTERNA	0.00	0.00	0.00	0.00
5.4.2	COMISIONES DE LA DEUDA PÚBLICA	0.00	0.00	0.00	0.00
5.4.2.1	COMISIONES DE LA DEUDA PÚBLICA INTERNA	0.00	0.00	0.00	0.00
5.4.2.2	COMISIONES DE LA DEUDA PÚBLICA EXTERNA	0.00	0.00	0.00	0.00
5.4.3	GASTOS DE LA DEUDA PÚBLICA	0.00	0.00	0.00	0.00
5.4.3.1	GASTOS DE LA DEUDA PÚBLICA INTERNA	0.00	0.00	0.00	0.00
5.4.3.2	GASTOS DE LA DEUDA PÚBLICA EXTERNA	0.00	0.00	0.00	0.00
5.4.4	COSTO POR COBERTURAS	0.00	0.00	0.00	0.00
5.4.4.1	COSTO POR COBERTURAS	0.00	0.00	0.00	0.00
5.4.5	APOYOS FINANCIEROS	0.00	0.00	0.00	0.00
5.4.5.1	APOYOS FINANCIEROS A INTERMEDIARIOS	0.00	0.00	0.00	0.00
5.4.5.2	APOYO FINANCIEROS A AHORRADORES Y DEUDORES DEL SISTEMA FINANCIERO NACIONAL	0.00	0.00	0.00	0.00
5.5	OTROS GASTOS Y PERDIDAS EXTRAORDINARIAS	0.00	\$4,396,696.99	0.00	\$4,396,696.99
5.5.1	ESTIMACIONES, DEPRECIACIONES, DETERIOROS, OBSOLESCENCIA Y AMORTIZACIONES	0.00	\$4,396,696.99	0.00	\$4,396,696.99
5.5.1.1	ESTIMACIONES POR PÉRDIDA O DETERIORO DE ACTIVOS CIRCULANTES	0.00	\$0.00	0.00	\$0.00


5.5.1.2	ESTIMACIONES POR PÉRDIDA O DETERIORO DE ACTIVO NO CIRCULANTE	0.00	\$0.00	0.00	\$0.00
5.5.1.3	DEPRECIACIÓN DE BIENES INMUEBLES	0.00	\$490,621.08	0.00	\$490,621.08
5.5.1.4	DEPRECIACIÓN DE INFRAESTRUCTURA	0.00	\$0.00	0.00	\$0.00
5.5.1.5	DEPRECIACIÓN DE BIENES MUEBLES	0.00	\$3,816,901.34	0.00	\$3,816,901.34
5.5.1.6	DETERIORO DE LOS ACTIVOS BIOLÓGICOS	0.00	\$0.00	0.00	\$0.00
5.5.1.7	AMORTIZACIÓN DE ACTIVOS INTANGIBLES	0.00	\$0.00	0.00	\$0.00
5.5.1.8	DISMINUCIÓN DE BIENES POR PÉRDIDA, OBSOLESCENCIA Y DETERIORO	0.00	\$89,174.57	0.00	\$89,174.57
5.5.2	PROVISIONES	0.00	0.00	0.00	0.00
5.5.2.1	PROVISIONES DE PASIVOS A CORTO PLAZO	0.00	0.00	0.00	0.00
5.5.2.2	PROVISIONES DE PASIVOS A LARGO PLAZO	0.00	0.00	0.00	0.00
5.5.3	DISMINUCIÓN DE INVENTARIOS	0.00	0.00	0.00	0.00
5.5.3.1	DISMINUCIÓN DE INVENTARIOS DE MERCANCIAS PARA VENTA	0.00	0.00	0.00	0.00
5.5.3.2	DISMINUCIÓN DE INVENTARIOS DE MERCANCIAS TERMINADAS	0.00	0.00	0.00	0.00
5.5.3.3	DISMINUCIÓN DE INVENTARIOS DE MERCANCIAS EN PROCESO DE ELABORACIÓN	0.00	0.00	0.00	0.00
5.5.3.4	DISMINUCIÓN DE INVENTARIOS DE MATERIAS PRIMAS, MATERIALES Y SUMINISTROS PARA PRO	0.00	0.00	0.00	0.00
5.5.3.5	DISMINUCIÓN DE ALMACÉN DE MATERIALES Y SUMINISTROS DE CONSUMO	0.00	0.00	0.00	0.00
5.5.4	AUMENTO POR INSUFICIENCIA DE ESTIMACIONES POR PÉRDIDA O DETERIORO U OBSOLESCEN	0.00	0.00	0.00	0.00
5.5.4.1	AUMENTO POR INSUFICIENCIA DE ESTIMACIONES POR PÉRDIDA D DETERIORO U OBSOLESCEN	0.00	0.00	0.00	0.00
5.5.5	AUMENTO POR INSUFICIENCIA DE PROVISIONES	0.00	0.00	0.00	0.00
5.5.5.1	AUMENTO POR INSUFICIENCIA DE PROVISIONES	0.00	0.00	0.00	0.00
5.5.9	OTROS GASTOS	0.00	0.00	0.00	0.00
5.5.9.1	GASTOS DE EJERCICIOS ANTERIORES	0.00	0.00	0.00	0.00
5.5.9.2	PÉRDIDAS POR RESPONSABILIDADES	0.00	0.00	0.00	0.00
5.5.9.3	BONIFICACIONES Y DESCUENTOS OTORGADOS	0.00	0.00	0.00	0.00
5.5.9.4	DIFERENCIAS POR TIPO DE CAMBIO NEGATIVAS EN EFECTIVO Y EQUIVALENTES	0.00	0.00	0.00	0.00
5.5.9.5	DIFERENCIAS DE COTIZACIONES NEGATIVAS EN VALORES NEGOCIABLES	0.00	0.00	0.00	0.00
5.5.9.6	RESULTADO POR POSICIÓN MONETARIA	0.00	0.00	0.00	0.00
5.5.9.7	PÉRDIDAS POR PARTICIPACIÓN PATRIMONIAL	0.00	0.00	0.00	0.00
5.5.9.9	OTROS GASTOS VARIOS	0.00	0.00	0.00	0.00
5.6	INVERSIÓN PÚBLICA	0.00	0.00	0.00	0.00
5.6.1	INVERSIÓN PÚBLICA NO CAPITALIZABLE	0.00	0.00	0.00	0.00
5.6.1.1	CONSTRUCCIÓN EN BIENES NO CAPITALIZABLE	0.00	0.00	0.00	0.00
7	CUENTAS DE ORDEN CONTABLES	0.00	0.00	0.00	0.00
7.1	VALORES	0.00	0.00	0.00	0.00
7.1.1	VALORES EN CUSTODIA	0.00	0.00	0.00	0.00
7.1.2	CUSTODIA DE VALORES	0.00	0.00	0.00	0.00
7.1.3	INSTRUMENTOS DE CRÉDITO PRESTADOS A FORMADORES DE MERCADO	0.00	0.00	0.00	0.00

7.1.4	PRÉSTAMO DE INSTRUMENTOS DE CRÉDITO A FORMADORES DE MERCADO Y SU GARANTÍA	0.00	0.00	0.00	0.00
7.1.5	INSTRUMENTOS DE CRÉDITO RECIBIDOS EN GARANTÍA DE LOS FORMADORES DE MERCADO	0.00	0.00	0.00	0.00
7.1.6	GARANTÍA DE CRÉDITOS RECIBIDOS DE LOS FORMADORES DE MERCADO	0.00	0.00	0.00	0.00
7.2	EMISION DE OBLIGACIONES	0.00	0.00	0.00	0.00
7.2.1	AUTORIZACIÓN PARA LA EMISIÓN DE BONOS, TÍTULOS Y VALORES DE LA DEUDA PÚBLICA INTE	0.00	0.00	0.00	0.00
7.2.2	AUTORIZACIÓN PARA LA EMISIÓN DE BONOS, TÍTULOS Y VALORES DE LA DEUDA PÚBLICA EXTE	0.00	0.00	0.00	0.00
7.2.3	EMISIONES AUTORIZADAS DE LA DEUDA PÚBLICA INTERNA Y EXTERNA	0.00	0.00	0.00	0.00
7.2.4	SUSCRIPCIÓN DE CONTRATOS DE PRÉSTAMOS Y OTRAS OBLIGACIONES DE LA DEUDA PÚBLICA	0.00	0.00	0.00	0.00
7.2.5	SUSCRIPCIÓN DE CONTRATOS DE PRÉSTAMOS Y OTRAS OBLIGACIONES DE LA DEUDA PÚBLICA	0.00	0.00	0.00	0.00
7.2.6	CONTRATOS DE PRÉSTAMOS Y OTRAS OBLIGACIONES DE LA DEUDA PÚBLICA INTERNA Y EXTE	0.00	0.00	0.00	0.00
7.3	AVALES Y GARANTIAS	0.00	0.00	0.00	0.00
7.3.1	AVALES AUTORIZADOS	0.00	0.00	0.00	0.00
7.3.2	AVALES FIRMADOS	0.00	0.00	0.00	0.00
7.3.3	FIANZAS Y GARANTÍAS RECIBIDAS POR DEUDAS A COBRAR	0.00	0.00	0.00	0.00
7.3.4	FIANZAS Y GARANTÍAS RECIBIDAS	0.00	0.00	0.00	0.00
7.3.5	FIANZAS OTORGADAS PARA RESPALDAR OBLIGACIONES NO FISCALES DEL GOBIERNO	0.00	0.00	0.00	0.00
7.3.6	FIANZAS OTORGADAS DEL GOBIERNO PARA RESPALDAR OBLIGACIONES NO FISCALES	0.00	0.00	0.00	0.00
7.4	JUICIOS	0.00	0.00	0.00	0.00
7.4.1	DEMANDAS JUDICIAL EN PROCESO DE RESOLUCIÓN	0.00	0.00	0.00	0.00
7.4.2	RESDLUCIÓN DE DEMANDAS EN PRDCESO JUDICIAL	0.00	0.00	0.00	0.00
7.5	INVERSION MEDIANTE PROYECTOS PARA PRESTACION DE SERVICIOS (PPS) Y SIMILARES	0.00	0.00	0.00	0.00
7.5.1	CONTRATOS PARA INVERSIÓN MEDIANTE PROYECTOS PARA PRESTACIÓN DE SERVICIOS (PPS)	0.00	0.00	0.00	0.00
7.5.2	INVERSIÓN PÚBLICA CONTRATADA MEDIANTE PROYECTOS PARA PRESTACIÓN DE SERVICIOS	0.00	0.00	0.00	0.00
7.6	BIENES EN CONCESIONADOS O EN COMODATO	0.00	0.00	0.00	0.00
7.6.1	BIENES BAJO CONTRATO EN CONCESIÓN	0.00	0.00	0.00	0.00
7.6.2	CONTRATO DE CONCESIÓN POR BIENES	0.00	0.00	0.00	0.00
7.6.3	BIENES BAJO CONTRATO EN COMODATO	0.00	0.00	0.00	0.00
7.6.4	CONTRATO DE COMODATO POR BIENES	0.00	0.00	0.00	0.00
7.7	INGRESOS (CUENTA PUENTE)	\$62,127,550.38	0.00	0.00	\$62,127,550.38
7.7.1	Ingresos en tránsito	\$0.00	0.00	0.00	\$0.00
7.7.2	Ingresos pendientes por adeudos de la federación	\$0.00	0.00	0.00	\$0.00
7.7.3	Ingresos Pendientes por adeudos del Estado	\$62,127,550.38	0.00	0.00	\$62,127,550.38
7.8	ADEUDOS (CUENTA PUENTE)	-\$62,127,550.38	0.00	0.00	-\$62,127,550.38
7.8.1	Adeudos de alumnos externos	\$0.00	0.00	0.00	\$0.00
7.8.2	Adeudos de la federación	\$0.00	0.00	0.00	\$0.00
7.8.3	Adeudos del Estado	-\$62,127,550.38	0.00	0.00	-\$62,127,550.38

Nota de Gestión Administrativa 17

De conformidad con la nota de gestión administrativa número 17 la Información Contable deberá estar firmada en cada página de la misma e incluir al final la siguiente leyenda: "Bajo protesta de decir verdad declaramos que los Estados Financieros y sus notas, son razonablemente correctos y son responsabilidad del emisor"

C.P. GISELA DE LEÓN SALINAS
JEFA DEL DEPTO. DE RECURSOS FINANCIEROS


M.A. SILVIA CÓRDOVA MENCHACA
SUBDIRECTORA ADMINISTRATIVA

M.C. ALEJANDRO MERCED VALDÉS AGUIRRE
DIRECTOR GENERAL


Instituto Tecnológico de Estudios Superiores de la Región Carbonífera
Balanza de Comprobación
Del 01 de enero al 30 de septiembre de 2016


CÓDIGO	CUENTA CONTABLE	SALDO INICIAL	CARGOS	ABONOS	SALDO FINAL
8	CUENTAS DE ORDEN PRESUPUESTARIAS		\$557,625,420.31	\$557,625,420.31	\$0.00
8.1	LEY DE INGRESOS		\$195,872,884.64	\$195,872,884.64	\$0.00
8.1.1	LEY DE INGRESOS ESTIMADA		\$82,700,078.00	\$0.00	\$82,700,078.00
8.1.2	LEY DE INGRESOS POR EJECUTAR		\$55,808,828.91	\$85,363,756.40	\$29,554,927.49
8.1.3	MODIFICACIONES A LA LEY DE INGRESOS ESTIMADA		\$2,663,678.40	\$1,108,529.58	\$1,555,148.82
8.1.4	LEY DE INGRESOS DEVENGADA		\$54,700,299.33	\$54,700,299.33	\$0.00
8.1.5	LEY DE INGRESOS RECAUDADA		\$0.00	\$54,700,299.33	\$54,700,299.33
8.2	PRESUPUESTO DE EGRESOS		\$361,752,535.67	\$361,752,535.67	\$0.00
8.2.1	PRESUPUESTO DE EGRESOS APROBADO		\$0.00	\$84,612,872.29	\$84,612,872.29
8.2.2	PRESUPUESTO DE EGRESOS POR EJERCER		\$118,129,158.86	\$86,315,795.93	\$31,813,362.93
8.2.3	MODIFICACIONES AL PRESUPUESTO DE EGRESOS APROBADO		\$33,310,335.25	\$33,516,286.57	\$205,951.32
8.2.4	PRESUPUESTO DE EGRESOS COMPROMETIDO		\$53,005,460.68	\$52,573,217.02	\$432,243.66
8.2.5	PRESUPUESTO DE EGRESOS DEVENGADO		\$52,573,217.02	\$52,573,217.02	\$0.00
8.2.6	PRESUPUESTO DE EGRESOS EJERCIDO		\$52,573,217.02	\$52,161,146.84	\$412,070.18
8.2.7	PRESUPUESTO DE EGRESOS PAGADO		\$52,161,146.84	\$0.00	\$52,161,146.84

Nota de Gestión Administrativa 17

De conformidad con la nota de gestión administrativa número 17 la Información Contable deberá estar firmada en cada página de la misma e incluir al final la siguiente leyenda: "Bajo protesta de desvirtud declaramos que los Estados Financieros y sus notas, son razonablemente correctos y son responsabilidad del emisor"


C.P. GISELA DE LEÓN SALINAS
JEFA DEL DEPTO. DE RECURSOS FINANCIEROS


M.A. SILVIA CÓRDOVA MENCHACA
SUBDIRECTORA ADMINISTRATIVA


M.C. ALEJANDRO MERCED VALDÉS AGUIRRE
DIRECTOR GENERAL



PEÑA MONETA Y COMPAÑÍA, S.C.

CONTADORES PÚBLICOS Y CONSULTORES


H. CONSEJO DE ADMINISTRACIÓN DEL INSTITUTO TECNOLÓGICO DE ESTUDIOS SUPERIORES DE LA REGIÓN CARBONÍFERA.
PRESENTE.-

En cumplimiento a lo establecido en la cláusula segunda del contrato celebrado con esa H. Autoridad para auditar los estados financieros del Organismo Público descentralizado denominado INSTITUTO TECNOLÓGICO DE ESTUDIOS SUPERIORES DE LA REGIÓN CARBONÍFERA DR. ROGELIO MONTEMAYOR SEGUY por el ejercicio comprendido del 01 de Enero al 31 de Diciembre de 2018 para efectos de cuenta pública, nos permitimos emitir la siguiente:

Declaratoria sobre la revisión del informe de avance de gestión financiera

Declaramos bajo protesta de decir verdad, que hemos examinado el Estado de Situación Financiera del INSTITUTO TECNOLÓGICO DE ESTUDIOS SUPERIORES DE LA REGIÓN CARBONÍFERA DR. ROGELIO MONTEMAYOR SEGUY, Organismo Público Descentralizado del Estado de Coahuila, por el periodo comprendido del 01 de Julio al 30 de Septiembre del 2018 y los Estados de Actividades, el Estado de Variación en la Hacienda Pública y el Estado de Flujo de Efectivo proporcionados por la Administración, unidad responsable de dicha información. Nuestra responsabilidad consiste en informar el resultado parcial o avance de nuestra auditoría, ya que la revisión integral se considera por todo el ejercicio 2018.

Nuestros exámenes se efectuaron de acuerdo con las Normas Internacionales de Auditoría, las cuales requieren que la auditoría sea planeada y realizada de tal manera que permitan tener una seguridad razonable de que los estados financieros no contienen errores importantes y por la naturaleza de la entidad verificar que están preparados de acuerdo con la normatividad gubernamental aplicable. La auditoría consiste en el examen con base en pruebas selectivas de la evidencia que soportan las cifras y revelaciones de los estados financieros; así mismo, incluye la evaluación de las bases significativas efectuadas por la administración de la entidad y de la presentación de los estados financieros tomados en su conjunto. Consideramos que nuestros exámenes proporcionan una base razonable para sustentar nuestra opinión.



PEÑA MONETA Y COMPAÑÍA, S.C.

CONTADORES PÚBLICOS Y CONSULTORES

Declaratoria sobre la revisión de Control Interno

Hemos examinado la situación que guarda, el control interno del Instituto Tecnológico de Estudios Superiores de la Región Carbonífera Dr. Rogelio Montemayor Seguy, del cual, no existen hechos sobresalientes y áreas de riesgo desprotegidas, que nos hagan suponer malos o indebidos manejos.

Respecto a la situación que guarda el control interno, se ha formulado un reporte de observaciones que forma parte integral de este documento, en el que se plasman las debilidades y sugerencias, que de acuerdo al proceso de seguimiento se informa el estatus que guardan en el reporte estadístico establecido.

Al 30 de Septiembre del 2018, el Instituto Tecnológico de Estudios Superiores de la Región Carbonífera no ha designado un responsable o responsables del órgano de control interno, que vigilen e informen de las deficiencias u observaciones al control interno.

De la contabilidad

El Instituto Tecnológico de Estudios Superiores de la Región Carbonífera Dr. Rogelio Montemayor Seguy ha adoptado y adaptado un sistema de contabilidad denominado Sistema Automatizado de Administración y Contabilidad Gubernamental (SAACG), con el cual se espera cumplir con los requerimientos de la información, según la Ley General de Contabilidad Gubernamental y los criterios emitidos por el Consejo Nacional de Armonización Contable y las reglas de presentación emitidas por la Auditoría Superior del Estado de Coahuila.


C.P.C. GENARO ENRIQUE PEÑA MONETA

REG. D.G.P. 257914

REG. ASEC-RPI-028-2017

MONCLOVA, COAHUILA A 26 DE OCTUBRE DEL 2018.

c.c.p. Lic. Teresa Guajardo Berlanga – Secretaria de Fiscalización y Rendición de Cuentas del Estado de Coahuila de Zaragoza

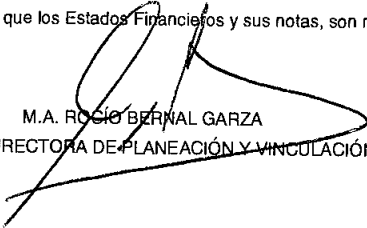
MONTECARLO No. 901-A COL. GUADALUPE . C.P. 25750 . MONCLOVA, COAH., MÉXICO
TEL. 01 (866) 634 02 80 . E-mail: pemoneta@prodigy.net.mx


Instituto Tecnológico de Estudios Superiores de la Región Carbonífera
Estado Analítico de Ingresos
Del 01 de enero al 30 de septiembre de 2018

Clasificación Económica	Ingreso					Diferencia
	Estimado	Ampliaciones y Reducciones	Modificado	Devengado	Recaudado	
	1	2	(3=1+2)	4	5	
Ingresos	82,700,078.00	1,555,149.00	84,255,227.00	54,700,299.00	54,700,299.00	-27,999,779.00
Ingresos Corrientes	82,700,078.00	1,555,149.00	84,255,227.00	54,700,299.00	54,700,299.00	-27,999,779.00
Ingresos de Capital	0.00	0.00	0.00	0.00	0.00	0.00
Financiamiento	0.00	0.00	0.00	0.00	0.00	0.00
Fuentes Financieras	0.00	0.00	0.00	0.00	0.00	0.00
Total	82,700,078.00	1,555,149.00	84,255,227.00	54,700,299.00	54,700,299.00	-27,999,779.00

"Bajo protesta de decir verdad declaramos que los Estados Financieros y sus notas, son razonablemente correctos y son responsabilidad del emisor"


ING. JULIO CÉSAR MONTEMÉGRO HERNÁNDEZ
SUBDIRECTOR DE PLANEACIÓN


M.A. ROCÍO BERNAL GARZA
DIRECTORA DE PLANEACIÓN Y VINCULACIÓN



M.C. ALEJANDRO MERCED VALDÉS AGUIRRE
DIRECTOR GENERAL

Instituto Tecnológico de Estudios Superiores de la Región Carbonífera
Estado Analítico de Ingresos
Del 1 de Enero al 30 de Septiembre de 2018

Estado Analítico de Ingresos Por Fuente de Financiamiento	Ingreso					Diferencia (6=5-1)
	Estimado	Ampliaciones y Reducciones	Modificado	Devengado	Recaudado	
	(1)	(2)	(3=1+2)	(4)	(5)	
Ingresos del Gobierno	69,874,098	817,027	70,691,125	44,073,086	44,073,086	-25,801,012
Impuestos	0	0	0	0	0	0
Contribuciones de Mejoras	0	0	0	0	0	0
Derechos	0	4,000	4,000	4,000	4,000	4,000
Productos	51,067	104,467	155,533	113,057	113,057	51,990
Corriente	51,067	104,467	155,533	113,057	113,057	51,990
Capital	0	0	0	0	0	0
Aprovechamientos	1,105,000	250,421	1,355,421	1,182,829	1,182,829	77,629
Corriente	1,105,000	250,421	1,355,421	1,182,829	1,182,829	77,629
Capital	0	0	0	0	0	0
Participaciones y Apertaciones	58,708,031	459,140	69,166,171	42,773,401	42,773,401	-25,934,630
Transferencias, Asignaciones, Subsidios y Otras Ayudas	0	0	0	0	0	0
Ingresos de Organismos y Empresas	12,826,980	738,122	13,564,102	10,827,213	10,827,213	-2,199,787
Cuotas y Aportaciones de Seguridad Social	0	0	0	0	0	0
Ingresos por Ventas de Bienes y Servicios	12,826,980	738,122	13,564,102	10,827,213	10,827,213	-2,199,767
Transferencias, Asignaciones, Subsidios y Otras Ayudas	0	0	0	0	0	0
Ingresos derivados de financiamiento	0	0	0	0	0	0
Ingresos Derivados de Financiamientos	0	0	0	0	0	0
Total	62,700,078	1,555,149	64,255,227	54,700,299	54,700,299	27,999,779
				Ingresos excedentes ¹		

¹ Los Ingresos excedentes se presentan para efectos de cumplimiento de la Ley General de Contabilidad Gubernamental y el importe reflejado debe ser siempre mayor a cero. Bajo protesta de decir verdad declaramos que los Estados Financieros y sus notas, son razonablemente correctos y son responsabilidad del emisor.


ING. JULIO CESAR MONTENEGRO HERNÁNDEZ
SUBDIRECCIÓN DE PLANEACIÓN



M.C. ALEJANDRO MERCED VALDES AGUIRRE
DIRECTOR GENERAL


M.A. ROCÍO BERNAL GARZA
DIRECTORA DE PLANEACIÓN Y VINCULACIÓN


Instituto Tecnológico de Estudios Superiores de la Región Carbonífera
Estado Analítico de Ingresos
Del 1 de Enero al 30 de Septiembre de 2018

Rubro de Ingresos	Ingresos					Diferencia (6-5-1)
	Estimado (1)	Ampliaciones y Reducciones (2)	Modificado (3=1+2)	Devengado (4)	Recaudado (5)	
Impuestos	0	0	0	0	0	0
Cuotas y Aportaciones de Seguridad Social	0	0	0	0	0	0
Contribuciones de Mejoras	0	0	0	0	0	0
Derechos	0	4,000	4,000	4,000	4,000	4,000
Productos	61,067	104,467	165,533	113,057	113,057	51,990
Corriente	61,067	104,467	165,533	113,057	113,057	51,990
Capital	0	0	0	0	0	0
Aprovechamientos	1,105,000	250,421	1,355,421	1,182,629	1,182,629	77,629
Corriente	1,105,000	250,421	1,355,421	1,182,629	1,182,629	77,629
Capital	0	0	0	0	0	0
Ingresos por Ventas de Bienes y Servicios	12,825,980	738,122	13,564,102	10,627,213	10,627,213	-2,198,767
Participaciones y Aportaciones	68,708,031	458,140	69,166,171	42,773,401	42,773,401	-25,934,630
Transferencias, Asignaciones, Subsidios y Otras Ayudas	0	0	0	0	0	0
Ingresos Derivados de Financiamientos	0	0	0	0	0	0
Total	82,700,078	1,555,149	84,255,227	54,700,299	54,700,299	-27,989,779
				Ingresos excedentes*		-27,989,779

* Los ingresos excedentes se presentan para efectos de cumplimiento de la Ley General de Contabilidad Gubernamental y el importe reflejado debe ser siempre mayor a cero. Bajo protesta de decir verdad declaramos que los Estados Financieros y sus notas, son razonablemente correctos y son responsabilidad del emisor.


ING. JULIO CESAR MONTENEGRO HERNANDEZ
SUBDIRECCIÓN DE PLANEACIÓN


M.C. ALEJANDRO MERCED VALDES AGUIRRE
DIRECTOR GENERAL


M.A. ROCIO BERNAL GARZA
DIRECTORA DE PLANEACIÓN Y VINCULACIÓN

Instituto Tecnológico de Estudios Superiores de la Región Carbonífera
Estado Analítico del Ejercicio del Presupuesto de Egresos
Clasificación Administrativa
Del 1 de Enero al 30 de Septiembre de 2018

Concepto	Egresos					
	Aprobado	Ampliaciones/ (Reducciones)	Modificado	Devengado	Pagado	Subejercicio
	1	2	3 = (1 + 2)	4	5	6 = (3 - 4)
100 Dirección General	\$15,255,427	-\$1,388,069	\$13,867,358	\$7,338,077	\$7,301,420	\$6,529,281
101 Dirección General	\$2,271,313	-\$15,763	\$2,255,551	\$1,467,238	\$1,456,368	\$788,313
102 Dirección Académica	\$1,763,539	\$25,673	\$1,789,212	\$1,068,632	\$1,058,018	\$722,581
103 DIRECCIÓN DE PLANEACIÓN Y VINCULACIÓN	\$3,356,170	-\$919,480	\$2,436,690	\$741,249	\$735,771	\$1,695,441
104 Subdirección Administrativa	\$4,224,619	-\$509,791	\$3,714,828	\$2,068,603	\$2,063,022	\$1,646,225
105 TECNOLOGÍAS DE LA INFORMACIÓN Y COMUNICACIÓN	\$2,664,746	\$53,694	\$2,718,440	\$1,478,451	\$1,475,650	\$1,239,989
106 SUBDIRECCION DE PLANEACION	\$975,040	-\$22,404	\$952,637	\$515,904	\$512,589	\$436,733
200 Dirección Académica	\$1,964,158	-\$18,425	\$1,945,733	\$1,068,253	\$1,061,340	\$877,480
201 Subdirección Académica	\$934,091	-\$105,712	\$828,379	\$418,069	\$414,755	\$410,310
202 Subdirección de Estudios de Posgrado e Investigación	\$1,030,067	\$87,287	\$1,117,354	\$650,184	\$646,585	\$467,170
300 Subdirección de Estudios Profesionales	\$32,281,586	\$1,278,692	\$33,560,277	\$23,120,943	\$22,938,284	\$10,439,334
301 División Académica de Ingeniería Industrial	\$5,656,746	-\$255,830	\$5,600,915	\$3,957,740	\$3,924,771	\$1,643,176
302 División Académica de Ingeniería Electromecánica	\$5,202,866	\$602,730	\$5,805,596	\$3,899,915	\$3,867,711	\$1,905,681
303 DIVISIÓN ACADÉMICA DE INGENIERÍA EN ADMINISTRACIÓN	\$5,511,419	-\$4,131	\$5,507,289	\$4,120,574	\$4,065,284	\$1,386,715
304 División Académica de Ing. en Sistemas Computacionales	\$5,782,706	-\$232,173	\$5,550,534	\$4,259,474	\$4,224,634	\$1,291,061
305 División Académica de Ingeniería Mecatrónica	\$5,106,733	\$536,564	\$5,643,296	\$3,370,439	\$3,343,457	\$2,272,658
306 DIV. ACAD. ING. PETROLERA	\$2,111,150	\$545,131	\$2,656,281	\$2,226,199	\$2,211,711	\$430,082
307 DIV. DE EDUCACION A DISTANCIA MIXTA	\$1,190,255	\$21,323	\$1,211,578	\$450,580	\$446,685	\$760,998
308 DEPARTAMENTO DE DESARROLLO ACADEMICO	\$1,519,709	\$65,079	\$1,584,787	\$836,023	\$833,831	\$746,764
400 Subdirección de Estudios de Posgrado e Investigación	\$3,668,096	\$4,366	\$3,672,461	\$2,693,238	\$2,660,730	\$979,223
401 DIVISIÓN DE POSGRADO, DESARROLLO Y ORIENTACIÓN ACADÉMICA	\$1,008,507	-\$5,121	\$1,003,386	\$481,876	\$477,707	\$521,506
402 DEPARTAMENTO DE CONTROL ESCOLAR Y SERVICIOS ESTUDIANTILES	\$2,659,588	\$9,487	\$2,669,075	\$2,211,360	\$2,183,024	\$457,715
500 Subdirección Administrativa	\$16,583,046	\$1,028,071	\$17,611,116	\$10,351,506	\$10,286,479	\$7,259,610
501 DEPARTAMENTO DE RECURSOS HUMANOS	\$8,898,923	-\$74,415	\$8,824,508	\$4,323,661	\$4,311,819	\$4,500,646
502 Departamento de Recursos Financieros	\$2,389,325	-\$341,064	\$2,048,261	\$1,294,719	\$1,285,476	\$753,542
503 DEPARTAMENTO DE RECURSOS MATERIALES Y SERVICIOS GENERALES	\$5,294,797	\$1,443,550	\$6,738,347	\$4,733,126	\$4,689,184	\$2,005,221
600 DIRECCIÓN DE PLANEACIÓN Y VINCULACIÓN	\$7,705,342	-\$87,765	\$7,617,577	\$4,215,558	\$4,170,916	\$3,401,019
601 DEPTO DE PROMOCIÓN CULTURAL, DEPORTIVA, CÍVICA Y RECREATIVA	\$3,687,155	-\$146,440	\$3,540,714	\$1,961,884	\$1,933,404	\$1,578,830
602 Departamento de Información	\$1,156,695	\$51,833	\$1,210,728	\$670,233	\$664,598	\$540,496
603 DEPARTAMENTO DE CALIDAD E INNOVACIÓN	\$1,141,240	-\$11,452	\$1,129,788	\$686,715	\$682,191	\$443,073
604 DEPARTAMENTO DE INCUBACIÓN E INNOVACIÓN EMPRESARIAL	\$748,795	-\$22,567	\$726,228	\$328,015	\$325,929	\$398,213
605 Subdirección de Vinculación	\$969,257	\$40,661	\$1,010,118	\$569,711	\$564,794	\$440,407
700 Subdirección de Vinculación	\$6,000,253	-\$641,409	\$5,358,845	\$3,233,441	\$3,206,693	\$2,125,404
701 Departamento de Gestión Tecnológica	\$661,377	\$36,506	\$697,883	\$267,228	\$265,036	\$430,655
703 DEPARTAMENTO DE INGLÉS	\$5,338,876	-\$677,915	\$4,660,962	\$2,966,213	\$2,941,557	\$1,694,749
800 SUBDIRECCIÓN DE PLANEACIÓN	\$1,154,966	\$30,491	\$1,185,457	\$551,201	\$535,385	\$634,256
802 DEPARTAMENTO DE COMUNICACIÓN Y DIFUSIÓN	\$693,474	\$21,991	\$715,464	\$449,636	\$436,011	\$265,829
803 DEPARTAMENTO DE ESTADÍSTICA Y EVALUACIÓN	\$461,492	\$8,500	\$469,993	\$101,566	\$99,374	\$368,427
Total del Gasto	\$64,612,872	\$205,951	\$84,818,824	\$52,673,217	\$52,161,147	\$32,245,607

Bajo protesta de decir verdad declaramos que los Estados Financieros y sus notas, son razonablemente correctos y son responsabilidad del emisor.

ING. JULIO CESAR MONTENEGRO HERNÁNDEZ
SUBDIRECCIÓN DE PLANEACIÓN

M.C. ALEJANDRO MERCED VALDES ALFONSO
DIRECTOR GENERAL

M.A. ROCÍO BERNAL GARZA
DIRECTORA DE PLANEACIÓN Y VINCULACIÓN


Instituto Tecnológico de Estudios Superiores de la Región Carbonífera
Estado Analítico del Ejercicio del Presupuesto de Egresos
Clasificación Económica (por Tipo de Gasto)
Del 1 de Enero al 30 de Septiembre de 2018

Concepto	Egresos					Subejercicio 6 = (3 - 4)
	Aprobado	Ampliaciones/ (Reducciones)	Modificado	Devengado	Pagado	
	1	2	3 = (1 + 2)	4	5	
Gasto Corriente	79,326,265	-906,208	78,420,057	50,329,475	49,917,405	28,090,582
Gasto de Capital	5,286,608	1,112,159	6,398,767	2,243,742	2,243,742	4,155,025
Amortización de la Deuda y Disminución de Pasivos	0	0	0	0	0	0
Pensiones y Jubilaciones	0	0	0	0	0	0
Participaciones	0	0	0	0	0	0
Total del Gasto	84,612,872	205,951	84,818,824	52,573,217	52,161,147	32,245,607

Bajo protesta de decir verdad declaramos que los Estados Financieros y sus notas, son razonablemente correctos y son responsabilidad del emisor.



 ING. JULIO CESAR MONTENEGRO HERNÁNDEZ
 SUBDIRECCIÓN DE PLANEACIÓN



 M.C. ALEJANDRO MERCED VALDÉS AGUIRRE
 DIRECTOR GENERAL



 M.A. ROCÍO BERNAL GARZA
 DIRECTORA DE PLANEACIÓN Y VINCULACIÓN

Instituto Tecnológico de Estudios Superiores de la Región Carbonífera
Estado Analítico del Ejercicio del Presupuesto de Egresos
Clasificación por Objeto del Gasto (Capítulo y Concepto)
Del 1 de Enero al 30 de Septiembre de 2018

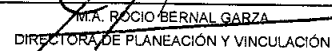
Concepto	Egresos					Subejercicio
	Aprobado	Ampliaciones/ (Reducciones)	Modificado	Devengado	Pagado	
	1	2	3 = (1 + 2)	4	5 = (3 - 4)	
Servicios Personales	59,414,869	86,131	59,500,999	40,861,818	40,520,337	18,639,181
Remuneraciones al Personal de Carácter Permanente	30,184,462	213,203	30,397,665	24,166,508	24,166,508	8,231,158
Remuneraciones al Personal de Carácter Transitorio	0	240,400	240,400	228,935	228,935	11,485
Remuneraciones Adicionales y Especiales	12,625,050	1,173,938	13,798,988	8,453,694	8,453,694	5,345,295
Seguridad Social	7,901,963	2,171,989	10,073,953	8,511,260	6,169,779	3,562,692
Otras Prestaciones Sociales y Económicas	8,703,393	-3,713,400	4,989,993	1,501,422	1,501,422	3,488,571
Previsiones	0	0	0	0	0	0
Pago de Estímulos a Servidores Públicos	0	0	0	0	0	0
Materiales y Suministros	5,186,631	233,911	5,420,541	2,250,499	2,195,918	3,170,042
Materiales de Administración, Emisión de Documentos y Artículos Oficiales	2,337,288	300,915	2,638,203	932,491	891,440	1,705,711
Alimentos y Utensilios	474,602	194,773	669,375	331,218	329,569	338,157
Materias Primas y Materiales de Producción y Comercialización	0	255	255	250	250	5
Materiales y Artículos de Construcción y de Reparación	1,206,646	-785,373	421,272	165,526	165,526	255,747
Productos Químicos, Farmacéuticos y de Laboratorio	29,195	8,405	37,600	8,357	8,357	29,243
Combustibles, Lubricantes y Aditivos	684,055	220,534	904,589	497,891	486,011	406,698
Vestuario, Blancos, Prendas de Protección y Artículos Deportivos	372,477	38,896	411,373	68,884	68,884	342,489
Materiales y Suministros Para Seguridad	0	0	0	0	0	0
Herramientas, Refacciones y Accesorios Menores	82,368	255,507	337,875	245,883	245,883	91,992
Servicios Generales	13,455,865	-1,339,049	12,116,817	5,997,188	5,981,180	6,119,628
Servicios Básicos	3,229,173	-528,475	2,700,698	1,435,360	1,435,360	1,265,338
Servicios de Arrendamiento	519,229	-65,629	453,600	196,476	196,476	257,124
Servicios Profesionales, Científicos, Técnicos y Otros Servicios	4,124,050	-1,506,760	2,617,290	1,212,445	1,212,445	1,404,845
Servicios Financieros, Bancarios y Comerciales	666,225	127,180	793,405	231,319	231,319	562,086
Servicios de Instalación, Reparación, Mantenimiento y Conservación	355,223	798,299	1,153,522	888,082	872,074	265,440
Servicios de Comunicación Social y Publicidad	37,590	-15,120	22,470	0	0	22,470
Servicios de Traslado y Viáticos	2,669,736	-272,210	2,397,526	862,277	862,277	1,535,250
Servicios Oficiales	499,533	94,557	594,089	240,826	240,826	353,263
Otros Servicios Generales	1,355,107	29,110	1,384,217	930,404	930,404	453,813
Transferencias, Asignaciones, Subsidios y Otras Ayudas	1,268,900	112,800	1,381,700	1,219,970	1,219,970	161,730
Transferencias Internas y Asignaciones al Sector Público	0	0	0	0	0	0
Transferencias al Resto del Sector Público	0	0	0	0	0	0
Subsidios y Subvenciones	0	0	0	0	0	0
Ayudas Sociales	1,268,900	112,800	1,381,700	1,219,970	1,219,970	161,730
Pensiones y Jubilaciones	0	0	0	0	0	0
Transferencias a Fideicomisos, Mandatos y Otros Análogos	0	0	0	0	0	0
Transferencias a la Seguridad Social	0	0	0	0	0	0
Donativos	0	0	0	0	0	0
Transferencias al Exterior	0	0	0	0	0	0
Bienes Muebles, Inmuebles e Intangibles	5,286,608	1,112,159	6,398,767	2,243,742	2,243,742	4,155,025
Mobiliario y Equipo de Administración	2,265,743	-696,273	1,569,470	380,354	380,354	1,189,116
Mobiliario y Equipo Educativo y Recreativo	347,776	754,582	1,102,358	822,872	822,872	279,487
Equipo e Instrumental Médico y de Laboratorio	10,500	0	10,500	0	0	10,500
Vehículos y Equipo de Transporte	105,000	232,372	337,372	197,900	197,900	139,472
Equipo de Defensa y Seguridad	0	0	0	0	0	0
Maquinaria, Otros Equipos y Herramientas	717,864	837,978	1,555,842	13,892	13,892	1,541,949
Activos Biológicos	0	0	0	0	0	0
Bienes Inmuebles	1,749,724	0	1,749,724	828,724	828,724	921,001
Activos Intangibles	90,000	-16,500	73,500	0	0	73,500
Inversión Pública	0	0	0	0	0	0
Obra Pública en Bienes de Dominio Público	0	0	0	0	0	0
Obra Pública en Bienes Propios	0	0	0	0	0	0
Proyectos Productivos y Acciones de Fomento	0	0	0	0	0	0
Inversiones Financieras y Otras Provisiones	0	0	0	0	0	0
Inversiones Para el Fomento de Actividades Productivas	0	0	0	0	0	0
Acciones y Participaciones de Capital	0	0	0	0	0	0

Instituto Tecnológico de Estudios Superiores de la Región Carbonífera
 Estado Analítico del Ejercicio del Presupuesto de Egresos
 Clasificación por Objeto del Gasto (Capítulo y Concepto)
 Del 1 de Enero al 30 de Septiembre de 2018

Concepto	Egresos					Subejercicio
	Aprobado	Ampliaciones/ (Reducciones)	Modificado	Devengado	Pagado	
	1	2	3 = (1 + 2)	4	5	
Compra de Títulos y Valores	0	0	0	0	0	0
Concesión de Préstamos	0	0	0	0	0	0
Inversiones en Fideicomisos, Mandatos y Otros Análogos	0	0	0	0	0	0
Otras Inversiones Financieras	0	0	0	0	0	0
Provisiones para Contingencias y Otras Erogaciones Especiales	0	0	0	0	0	0
Participaciones y Aportaciones	0	0	0	0	0	0
Participaciones	0	0	0	0	0	0
Aportaciones	0	0	0	0	0	0
Convenios	0	0	0	0	0	0
Deuda Pública	0	0	0	0	0	0
Amortización de la Deuda Pública	0	0	0	0	0	0
Intereses de la Deuda Pública	0	0	0	0	0	0
Comisiones de la Deuda Pública	0	0	0	0	0	0
Gastos de la Deuda Pública	0	0	0	0	0	0
Costo por Coberturas	0	0	0	0	0	0
Apoyos Financieros	0	0	0	0	0	0
Adeudos de Ejercicios Fiscales Anteriores (Adefas)	0	0	0	0	0	0
Total del Gasto	84,612,872	205,951	84,818,824	52,573,217	52,161,147	32,245,607

Bajo protesta de decir verdad declaramos que los Estados Financieros y sus notas, son razonablemente correctos y son responsabilidad del emisor.


 ING. JULIO CESAR MONTENEGRO HERNANDEZ
 SUBDIRECCIÓN DE PLANEACIÓN

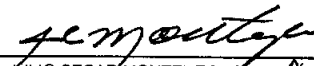

 M.A. ROCIO BERNAL GARZA
 DIRECTORA DE PLANEACIÓN Y VINCULACIÓN

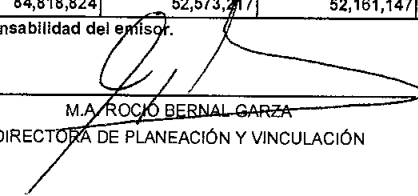

 M.C. ALEJANDRO MERCED VIDES AGUIRRE
 DIRECTOR GENERAL


Instituto Tecnológico de Estudios Superiores de la Región Carbonífera
Estado Analítico del Ejercicio del Presupuesto de Egresos
Clasificación Funcional (Finalidad y Función)
Del 1 de Enero al 30 de Septiembre de 2018

Concepto	Egresos					Subejercicio 6 = (3 - 4)
	Aprobado	Ampliaciones/ Reducciones	Modificado	Devengado	Pagado	
	1	2	3 = (1 + 2)	4	5	
Gobierno	0	0	0	0	0	0
Legislación	0	0	0	0	0	0
Justicia	0	0	0	0	0	0
Coordinación de la Política de Gobierno	0	0	0	0	0	0
Relaciones Exteriores	0	0	0	0	0	0
Asuntos Financieros y Hacendarios	0	0	0	0	0	0
Seguridad Nacional	0	0	0	0	0	0
Asuntos de Orden Público y de Seguridad Interior	0	0	0	0	0	0
Otros Servicios Generales	0	0	0	0	0	0
Desarrollo Social	84,612,872	205,951	84,818,824	52,573,217	52,161,147	32,245,607
Protección Ambiental	0	0	0	0	0	0
Vivienda y Servicios a la Comunidad	0	0	0	0	0	0
Salud	0	0	0	0	0	0
Recreación, Cultura y Otras Manifestaciones Sociales	0	0	0	0	0	0
Educación	84,612,872	205,951	84,818,824	52,573,217	52,161,147	32,245,607
Protección Social	0	0	0	0	0	0
Otros Asuntos Sociales	0	0	0	0	0	0
Desarrollo Económico	0	0	0	0	0	0
Asuntos Económicos, Comerciales y Laborales en General	0	0	0	0	0	0
Agropecuaria, Silvicultura, Pesca y Caza	0	0	0	0	0	0
Combustibles y Energía	0	0	0	0	0	0
Minería, Manufacturas y Construcción	0	0	0	0	0	0
Transporte	0	0	0	0	0	0
Comunicaciones	0	0	0	0	0	0
Turismo	0	0	0	0	0	0
Ciencia, Tecnología e Innovación	0	0	0	0	0	0
Otras Industrias y Otros Asuntos Económicos	0	0	0	0	0	0
Otras no Clasificadas en Funciones Anteriores	0	0	0	0	0	0
Transacciones de la Deuda Pública / Costo Financiero de la Deuda	0	0	0	0	0	0
Transferencias, Participaciones y Aportaciones entre Diferentes Niveles y Ordenes de Gobierno	0	0	0	0	0	0
Saneamiento del Sistema Financiero	0	0	0	0	0	0
Adeudos de Ejercicios Fiscales Anteriores	0	0	0	0	0	0
Total del Gasto	84,612,872	205,951	84,818,824	52,573,217	52,161,147	32,245,607

Bajo protesta de decir verdad declaramos que los Estados Financieros y sus notas, son razonablemente correctos y son responsabilidad del emisor.


 ING. JULIO CESAR MONTENEGRO HERNÁNDEZ
 SUBDIRECCIÓN DE PLANEACIÓN


 M.A. ROCÍO BERNAL GARZA
 DIRECTORA DE PLANEACIÓN Y VINCULACIÓN

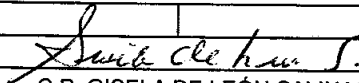

 M.C. ALEJANDRO MERCED VALDES AGUIRRE
 DIRECTOR GENERAL


Información de Periodos Intermedios
Instituto Tecnológico de Estudios Superiores de la Región Carbonífera
Endeudamiento Neto
Del 1 de Enero al 30 de Septiembre de 2018

Identificación de Crédito o Instrumento	Contratación/Colocación	Amortización	Endeudamiento Neto
	A	B	C = A - B
Creditos Bancarios			
			0
			0
			0
			0
			0
			0
			0
			0
			0
Total Créditos Bancarios	0	0	0

Otros Instrumentos de Deuda			
			0
			0
			0
			0
			0
			0
			0
			0
			0
			0
Total Otros Instrumentos de Deuda	0	0	0

TOTAL	0	0	0
--------------	----------	----------	----------


 C.P. GISELA DE LEÓN SALINAS
 JEFA DEL DEPTO DE REC FINANCIEROS


 M.A. SILVIA CÓRDOVA MENCHACA
 SUBDIRECTORA ADMINISTRATIVA


 M.C. ALEJANDRO MERCED VALDÉS AGUIRRE
 DIRECTOR GENERAL

Información de Periodos Intermedios
Instituto Tecnológico de Estudios Superiores de la Región Carbonífera
Intereses de la Deuda
Del 1 de Enero al 30 de Septiembre de 2018

Identificación de Crédito o Instrumento	Devengado	Pagado
Créditos Bancarios		
Total de intereses de Créditos Bancarios	0	0

Otros Instrumentos de Deuda		
Total de intereses de Otros Instrumentos de Deuda	0	0

TOTAL	0	0
--------------	----------	----------

Gisela de León Salinas
C.P. GISELA DE LEÓN SALINAS
JEFA DEL DEPTO DE REC FINANCIEROS

M.A. Silvia Córdova Menchaca
M.A. SILVIA CORDOVA MENCHACA
SUBDIRECTORA ADMINISTRATIVA

M.C. Alejandro Merced Valdés Aguirre
M.C. ALEJANDRO MERCED VALDÉS AGUIRRE
DIRECTOR GENERAL

Instituto Tecnológico de Estudios Superiores de la Región Carbonífera
Indicadores de Postura Fiscal
Del 1 de Enero al 30 de Septiembre de 2018

Concepto	Estimado	Devengado	Pagado
I. Ingresos Presupuestarios (I=1+2)	82,700,078	54,700,299	54,700,299
1. Ingresos del Gobierno de la Entidad Federativa ¹	0	0	0
2. Ingresos del Sector Paraestatal ¹	82,700,078	54,700,299	54,700,299
II. Egresos Presupuestarios (II=3+4)	84,612,872	52,573,217	52,161,147
3. Egresos del Gobierno de la Entidad Federativa ²	0	0	0
4. Egresos del Sector Paraestatal ²	84,612,872	52,573,217	52,161,147
III. Balance Presupuestario (Superávit o Déficit) (III = I - II)	-1,912,794	2,127,082	2,539,152


Concepto	Estimado	Devengado	Pagado
III. Balance presupuestario (Superávit o Déficit)	-1,912,794	2,127,082	2,539,152
IV. Intereses, Comisiones y Gastos de la Deuda	0	0	0
V. Balance Primario (Superávit o Déficit) (V= III - IV)	-1,912,794	2,127,082	2,539,152


Concepto	Estimado	Devengado	Pagado
A. Financiamiento	0	0	0
B. Amortización de la deuda	0	0	0
C. Endeudamiento ó desendeudamiento (C = A - B)	0	0	0

1. Los Ingresos que se presentan son los ingresos presupuestarios totales sin incluir los ingresos por financiamientos. Los Ingresos del Gobierno de la Entidad Federativa corresponden a los del Poder Ejecutivo, Legislativo Judicial y Autónomos

2. Los egresos que se presentan son los egresos presupuestarios totales sin incluir los egresos por amortización. Los egresos del Gobierno de la Entidad Federativa corresponden a los del Poder Ejecutivo, Legislativo, Judicial y Órganos Autónomos

3. Para Ingresos se reportan los ingresos recaudados; para egresos se reportan los egresos pagados


 C.P. GISELA DE LEÓN SALINAS
 JEFA DEL DEPTO DE REFINANCIEROS



 M.A. SILVIA CORDOVA MENCHACA
 SUBDIRECTORA ADMINISTRATIVA



 M.C. ALEJANDRO MERCED VALDÉS AGUIRRE
 DIRECTOR GENERAL

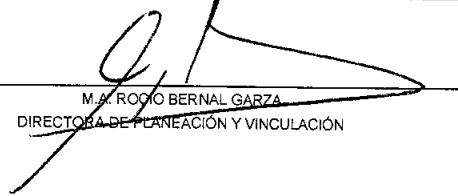
Instituto Tecnológico de Estudios Superiores de la Región Carbonífera
Gasto por Categoría Programática
Del 1 de Enero al 30 de Septiembre de 2018

Concepto	Egresos					
	Aprobado	Ampliaciones/Reducciones	Modificado	Devengado	Pagado	Subejercicio
	1	2	3 = (1 + 2)	4	5	6 = (3 - 4)
Programas	84,612,872	205,951	84,818,824	52,573,217	62,161,147	32,245,607
Subsidios: Sector Social y Privado o Entidades Federativas y Municipios	0	0	0	0	0	0
Sujetos a Reglas de Operación	0	0	0	0	0	0
Otros Subsidios	0	0	0	0	0	0
Desempeño de las Funciones	84,612,872	205,951	84,818,824	52,573,217	62,161,147	32,245,607
Prestación de Servicios Públicos	84,612,872	205,951	84,818,824	52,573,217	62,161,147	32,245,607
Provisión de Bienes Públicos	0	0	0	0	0	0
Planeación, seguimiento y evaluación de políticas públicas	0	0	0	0	0	0
Promoción y fomento	0	0	0	0	0	0
Regulación y supervisión	0	0	0	0	0	0
Funciones de las Fuerzas Armadas (Únicamente Gobierno Federal)	0	0	0	0	0	0
Específicos	0	0	0	0	0	0
Proyectos de inversión	0	0	0	0	0	0
Administrativos y de Apoyo	0	0	0	0	0	0
Apoyo al proceso presupuestario y para mejorar la eficiencia institucional	0	0	0	0	0	0
Apoyo a la función pública y al mejoramiento de la gestión	0	0	0	0	0	0
Operaciones ajenas	0	0	0	0	0	0
Compromisos	0	0	0	0	0	0
Obligaciones de cumplimiento de resolución jurisdiccional	0	0	0	0	0	0
Desastres Naturales	0	0	0	0	0	0
Obligaciones	0	0	0	0	0	0
Pensiones y jubilaciones	0	0	0	0	0	0
Aportaciones a la seguridad social	0	0	0	0	0	0
Aportaciones a fondos de estabilización	0	0	0	0	0	0
Aportaciones a fondos de inversión y reestructura de pensiones	0	0	0	0	0	0
Programas de Gasto Federalizado (Gobierno Federal)	0	0	0	0	0	0
Gasto Federalizado	0	0	0	0	0	0
Participaciones a entidades federativas y municipios	0	0	0	0	0	0
Costo financiero, deuda o apoyos a deudores y ahorradores de la banca	0	0	0	0	0	0
Adeudos de ejercicios fiscales anteriores	0	0	0	0	0	0
Total del Gasto	84,612,872	205,951	84,818,824	52,573,217	62,161,147	32,245,607

Bajo protesta de decir verdad declaramos que los Estados Financieros y sus notas, son razonablemente correctos y son responsabilidad del emisor.


 ING. JULIO CESAR MONTENEGRO HERNÁNDEZ
 SUBDIRECCIÓN DE PLANEACIÓN


 M.C. ALEJANDRO MERCED VALDES AGUIRRE
 DIRECTOR GENERAL



 M.A.R. ROGIO BERNAL GARZA
 DIRECTORA DE PLANEACIÓN Y VINCULACIÓN





INSTITUTO TECNOLÓGICO DE ESTUDIOS SUPERIORES DE LA REGIÓN CARBONÍFERA.
Programas y proyectos de inversión
Del 01 de enero al 30 de septiembre de 2018.

Clave del programa o proyecto	Nombre	Descripción	UR	Inversión			% Avance financiero		% Avance físico	
				Aprobado	Ampliación/Reducción	Modificado	Devengado	Devengado / aprobado		Devengado / Modificado
E	Programas y proyectos de inversión	Construcción de cafetería	Tec Carbonífera	\$ 4,773,034.00	\$0.00	\$ 4,773,034.00	\$ 2,987,138.50	63%	63%	40%
	Desempeño de las funciones									
	Prestación de Servicios públicos									

Bajo protesta de decir verdad declaramos que los Estados Financieros y sus notas, son razonablemente correctos y son responsabilidad del emisor.


ING. JULIO CÉSAR MONTENEGRO HERNÁNDEZ
SUBDIRECTOR DE PLANEACIÓN


M.A. ROCÍO BERNAL GARZA
DIRECTORA DE PLANEACIÓN Y VINCULACIÓN


M.C. ALEJANDRO VALDES AGUIRRE
DIRECTOR GENERAL

INSTITUTO TECNOLÓGICO DE ESTUDIOS SUPERIORES DE LA REGIÓN CARBONÍFERA.
 Indicadores de resultados
 Del 01 de enero al 30 de septiembre de 2018.

Programa de Gobierno	Categoría programática	Descripción	Denominación del indicador	INDICADORES					METAS		PRESUPUESTO (PESOS)							
				Tipo	Dimensión a medir	Frecuencia de medición	Unidad de medida	Fórmula	Programada	Alcanzada	Aprobado	Modificado	Devengado	Porcentaje de presupuesto				
											Devengado/Aprobado	Devengado/Modificado						
3 México con educación de calidad	20503001	Fortalecer la calidad de los servicios educativos	Actualización docente	Estratégico	Cobertura	Semestral	Porcentaje	Docentes que toman 30 horas de formación docente al año/total de docentes X 100	50%	58%								
			Personal Directivo capacitado					Número de personal no docente que toma un curso de capacitación el año / total de personal no docente X 100.	94%	70%								
			Estructura educativa					(Número de estudiantes de licenciatura que realizan sus estudios en programas acreditados o reconocidos por su calidad/ Total de estudiantes de licenciatura que realizan sus estudios en programas evaluados)*100.	100%	87%								
			Acreditación de asignaturas					(Sumatoria de los alumnos que reprobaron asignaturas/ total de alumnos que cursaron las asignaturas durante el periodo) x 100.	15%	17%	\$ 9,230,376.66	\$ 10,695,039.49	\$ 4,554,128.47	49.34%	42.58%			
			Laboratorio de cómputo					Cantidad de equipo disponible / Total de equipo del laboratorio de cómputo x 100. (Se toman en cuenta las computadoras del laboratorio de cómputo, laboratorio de idiomas, Industria, biblioteca y ciencias básicas.)	100%	95%								
			Deserción					Alumnos deserciones / Alumnos inscritos x 100	10%	5%								
			Evaluación docente					Docentes evaluados / total de docentes x 100	100%	100%								
	Becas	Alumnos con beca / Alumnos inscritos	30%	35%														
	20503003	Promover la formación integral de los estudiantes	Actividades extraescolares	Estratégico	Eficacia	Semestral	Porcentaje	(Número de estudiantes que participan en actividades deportivas y recreativas, promovidas y organizadas por el Instituto / Métricas total de estudiante)*100.	50%	36%	\$ 1,543,650.30	\$ 1,516,725.95	\$ 510,122.00	33.05%	33.83%			
	20503004	Impulsar la ciencia, la tecnología y la innovación.	Proyectos de investigación	Estratégico	Eficiencia	Semestral	Cantidad	Total de proyectos de investigación científica, desarrollo tecnológico e innovación, realizados.	50	38	\$ 2,886,550.84	\$ 1,967,459.84	\$ 1,489,517.79	51.60%	75.71%			
20503005	Consolidar la vinculación con los sectores público, social y privado.	Titulación	Estratégico	Eficacia	Semestral	Porcentaje	Total de acumulado de egresados titulados / Total del acumulado de egresados *100	50%	62%	\$ 731,037.62	\$ 768,998.62	\$ 225,238.06	30.81%	29.29%				
		Incubadora de empresas						Anual	Cantidad	Total de empresas incubadas e través del modelo institucional de Incubación empresarial	100	112						
20503006	Modernizar la gestión institucional con transparencia y rendición de cuentas.	Auditorías de calidad	Gestión	Calidad	Anual	Cantidad	Número de certificados en un Sistema de Gestión	5	4	\$ 10,213,826.01	\$ 8,761,064.34	\$ 4,779,673.70	46.80%	54.56%				


Bajo protesta de decir verdad declaramos que los Estados Financieros y sus notas, son razonablemente correctos y son responsabilidad del emisor.



ING. JULIO CÉSAR MONTENEGRO HERNÁNDEZ
 SUBDIRECTOR DE PLANEACIÓN



ROCÍO BERNAL GARZA
 DIRECTORA DE PLANEACIÓN Y VINCULACIÓN



M.C. ALEJANDRO VALDES AGUIRRE
 DIRECTOR GENERAL



INSTITUTO TECNOLÓGICO DE ESTUDIOS SUPERIORES DE LA REGIÓN CARBONÍFERA
"Dr. Rogelio Montemayor Seguy"

Cumplimiento de objetivos del 01 de enero al 30 de septiembre de 2018

INDICADORES INSTITUCIONALES BÁSICOS	
ALUMNOS	
% ATENCIÓN A LA DEMANDA EN EL PRIMER SEMESTRE	
% DESERCIÓN	
REPRBACIÓN % TOTAL O INSTITUCIONAL	
% EFICIENCIA TERMINAL	
% TITULACIÓN	
% ALUMNOS PARTICIPANTES EN RESIDENCIAS PROFESIONALES	
% ALUMNOS BECARIOS	
% BAJA TEMPORAL	
DOCENTES	
No. DE ALUMNOS POR PERSONAL DOCENTE	
% DOCENTES EN CURSOS DE FORMACIÓN	
% DOCENTES EN CURSOS DE ACTUALIZACIÓN	
% DOCENTES CON POSGRADO (TIC)	
% DOCENTES EN PROGRAMAS DE ESTÍMULOS	
% DE DOCENTES EVALUADOS	
EXTENSIÓN Y VINCULACIÓN	
% ALUMNOS EN SERVICIO SOCIAL	
% ALUMNOS EN ACTIVIDADES DEPORTIVAS	
% ALUMNOS EN ACTIVIDADES CULTURALES	
% ALUMNOS EN PROGRAMAS DE EMPRENDEDORES (INDICADOR ANUAL)	
% ALUMNOS EN PROGRAMAS DE CREATIVIDAD (INDICADOR ANUAL)	
% EGRESADOS EN EL SECTOR LABORAL (INDICADOR ANUAL)	
% ALUMNOS QUE DESARROLLAN COMPETENCIAS EN UNA SEGUNDA LENGUA	
% EFICIENCIA DE CONVENIOS	
INVESTIGACIÓN	
% ALUMNOS PARTICIPANTES EN PROYECTOS DE INVESTIGACIÓN	
% DOCENTES PARTICIPANTES EN PROYECTOS DE INVESTIGACIÓN	
% INVESTIGADORES MIEMBROS DEL SISTEMA NACIONAL DE INVESTIGADORES	
% DE PRESUPUESTO PARA PROYECTOS DE INVESTIGACIÓN (2018)	
ADMINISTRACIÓN	
% COBERTURA EN EL ENTORNO	
% AULAS OCUPADAS	
No. DE VOLÚMENES POR ALUMNO	
No. DE ALUMNOS POR COMPUTADORA	
No. DE ALUMNOS POR PERSONAL ADMINISTRATIVO	
% PARTICIPANTES EN CAPACITACIÓN ADMINISTRATIVA	
CDSTO POR ALUMNOS (\$) (OIMDIDO ENTRE 1000) PRESUPUESTO ANUAL 2018	

INSTITUTO TECNOLÓGICO DE ESTUDIOS SUPERIORES DE LA REGIÓN CARBONÍFERA				
feb-jul 2018		ago-dic 2018		Metas Institucionales
Cantidades	%	Cantidades	%	
			#DIV/0!	90%
98	5.33		#DIV/0!	7.50%
1840			#DIV/0!	13%
1917	17.58		#DIV/0!	65%
10899			#DIV/0!	50%
2504	61.88		#DIV/0!	100%
4046			#DIV/0!	40%
92	63.01		#DIV/0!	3%
146			#DIV/0!	
640	34.78		#DIV/0!	
1840			#DIV/0!	
64	3.48		#DIV/0!	
1840			#DIV/0!	
1840	20.44		#DIV/0!	21
90			#DIV/0!	100%
52	57.77		#DIV/0!	90%
90			#DIV/0!	70%
47	52.22		#DIV/0!	49%
90			#DIV/0!	100%
18	64.28		#DIV/0!	
28			#DIV/0!	
90	100.00		#DIV/0!	
90			#DIV/0!	
228	96.20		#DIV/0!	100%
237			#DIV/0!	
662	35.97		#DIV/0!	50%
1840			#DIV/0!	
1001	54.40		#DIV/0!	30%
1840			#DIV/0!	
1840	17.93		#DIV/0!	9%
330			#DIV/0!	
143	7.77		#DIV/0!	20%
1840			#DIV/0!	
41	58.57		#DIV/0!	50%
70			#DIV/0!	
1236	67.17		#DIV/0!	50%
1840			#DIV/0!	
51	87.93		#DIV/0!	95%
58			#DIV/0!	
190	10.32		#DIV/0!	7%
1840			#DIV/0!	
21	23.33		#DIV/0!	22%
90			#DIV/0!	
0	0.00		0.00%	
0			#DIV/0!	
26	100.00		#DIV/0!	25%
26			#DIV/0!	100%
10942	5.94		#DIV/0!	9
1840			#DIV/0!	
1840	7.21		#DIV/0!	8
255			#DIV/0!	
1840	22.17		#DIV/0!	25
83			#DIV/0!	
76	91.57		#DIV/0!	100%
83			#DIV/0!	
			#DIV/0!	22

Bajo protesta de decir verdad declaramos que los Estados Financieros y sus notas, son razonablemente correctos y son responsabilidad del emisor.

ING. JULIO CESAR MONTENEGRO HERNÁNDEZ
SUBDIRECCIÓN DE PLANEACIÓN

M.A. ROCÍO BERNAL GARZA
DIRECCIÓN DE PLANEACIÓN Y VINCULACIÓN

M.C. ALEJANDRO MERCEDES VALDES AGUIRRE
DIRECTOR GENERAL

INSTITUTO TECNOLÓGICO DE ESTUDIOS SUPERIORES DE LA REGIÓN CARBONÍFERA.
RESULTADOS DE LA EVALUACIÓN DEL DESEMPEÑO DE LOS PROGRAMAS ESTATALES Y FEDERALES

Del 01 de enero al 30 de septiembre de 2018.

PIFIT 2010

ACCIÓN	DESCRIPCIÓN	APORTACIÓN FEDERAL	APORTACIÓN ESTATAL	TOTAL	CUMPLIMIENTO
PAC 2010	Equipo de cómputo, multimedia. Servidores UPS, diseño de software.	\$ 580,571.75	\$ 580,571.75	\$ 1,161,143.50	100%
PAOE 2010	Construcción de Unidad Multifuncional, primera etapa.	\$ 4,250,000.00	\$ 4,250,000.00	\$ 8,500,000.00	100%
Total		\$ 4,830,571.75	\$ 4,830,571.75	\$ 9,661,143.50	

PIFIT 2011

ACCIÓN	DESCRIPCIÓN	APORTACIÓN FEDERAL	APORTACIÓN ESTATAL	TOTAL	CUMPLIMIENTO
PADE 2011	Construcción de Unidad Multifuncional.	\$ 1,785,000.00	\$ 1,785,000.00	\$ 3,570,000.00	100%
PAOE 2011	Gestionar la compra de mobiliario, aire acondicionado, subestación eléctrica para habilitar el uso de la Unidad Multifuncional	\$ 405,000.00	\$ 405,000.00	\$ 810,000.00	100%
Total		\$ 2,190,000.00	\$ 2,190,000.00	\$ 4,380,000.00	

PIFIT 2012

ACCIÓN	DESCRIPCIÓN	APORTACIÓN FEDERAL	APORTACIÓN ESTATAL	TOTAL	CUMPLIMIENTO
PAC 2012	Equipamiento de laboratorio de electroneumática	\$ 105,851.00	\$ 105,851.00	\$ 211,702.00	100%
PAC 2012	Equipamiento de laboratorio de control	\$ 1,946,593.00	\$ 1,946,593.00	\$ 3,893,186.00	100%
PAC 2012	Equipamiento de laboratorio de automatización y arranque de motores.	\$ 931,606.00	\$ 931,606.00	\$ 1,863,212.00	100%
FAM	Infraestructura	\$ 7,000,000.00	\$ -	\$ 7,000,000.00	100%
Total		\$ 9,984,050.00	\$ 2,984,050.00		

PIFIT 2013


ACCIÓN	DESCRIPCIÓN	APORTACIÓN FEDERAL	APORTACIÓN ESTATAL	TOTAL	CUMPLIMIENTO
PAC 2013	Adquisición de mobiliario y equipo para la Unidad Multifuncional	\$ 1,460,201.50	\$ 1,460,201.50	\$ 2,920,403.00	100%
Total		\$ 1,460,201.50	\$ 1,460,201.50		


PIFIT 2015


ACCIÓN	DESCRIPCIÓN	APORTACIÓN FEDERAL	APORTACIÓN ESTATAL	TOTAL	CUMPLIMIENTO
PROEXOE 2015	CONSTRUCCIÓN DE UN CENTRO INTEGRAL DE ATENCIÓN ESTUDIANTIL (CIAE)	\$2,386,517.00	\$ 2,386,517.00	\$4,773,034.00	63%
PROEXOE 2015	INSTALACIÓN DE UN CENTRO DE MAQUINADO VERTICAL, UNA UNIDAD ROBÓTICA Y EL MOBILIARIO DE LA UMIM	\$1,399,470.00	\$ 1,399,470.00	\$2,798,940.00	100%
		\$3,785,987.00	\$ 3,785,987.00	\$7,571,974.00	

PIFIT, FAM	2010, 2011, 2012, 2013 y 2015.	\$ 6,440,000.00	\$ 6,440,000.00	PAOE
		\$ 5,024,823.25	\$ 5,024,823.25	PAC
		\$ 7,000,000.00	\$ -	FAM
		\$3,785,987.00	\$3,785,987.00	PROEXOE
		\$ 22,250,810.25	\$ 15,250,810.25	
		TOTAL (FEDERAL) TOTAL (ESTATAL)		

Bajo protesta de decir verdad declaramos que los Estados Financieros y sus notas, son razonablemente correctos y son responsabilidad del emisor.


 ING. JULIO CÉSAR MONTENEGRO HERNÁNDEZ
 SUBDIRECTOR DE PLANEACIÓN


 M.C. ALEJANDRO VALDEZ AGUIRRE
 DIRECTOR GENERAL


 M.A. ROCÍO BERNAL GARZA
 DIRECTORA DE PLANEACIÓN Y VINCULACIÓN

Instituto Tecnológico de Estudios Superiores de la Región Carbonífera
 Relación de Bienes Muebles que componen su patrimonio
 Al 30 de septiembre de 2018

Código	Descripción del Bien	Valor en libras
521180001	ESCANER PLANO SCANJET HP ENTERPRISE 7500 L2725B-64001	24,091.06
541150002	REMOLQUE DE 14 X 7 PIES CON CAPACIDAD DE 35000 KG	26,100.00
511000001	MUEBLE PARA LABORATORIO 60X65 CAJON, PUERTA Y CUBIERTA DE ACERO INOXIDABLE	0.00
511000002	MUEBLE DE GUARDADO CON 9 CAJONES Y CON LLAVE. 83 X 1.50 X .45 CMS.	0.00
511000003	MUEBLE DE GUARDADO CON 9 CAJONES Y CON LLAVE. 83 X 1.50 X .45 CMS.	0.00
511010001	MUEBLE DE LABORATORIO CON 2 CAJONES COLOR AZUL, ACERO INOXIDABLE	0.00
511010002	MUEBLE DE GUARDADO CON 9 CAJONES CON LLAVE. 83 X 1.50 FONDO MELAMINA	0.00
511010003	ESCRITORIO EJECUTIVO 4 CAJONES SILLA COLOR NEGRO CON DESCANZABARRA	0.00
511010005	MUEBLE DE GUARDADO CON 9 CAJONES CON LLAVE. 83 X 1.50 FONDO MELAMINA	0.00
511010006	MUEBLE DE GUARDADO CON 9 CAJONES CON LLAVE. 83 X 1.50 FONDO MELAMINA	0.00
511010007	MESA DE TRABAJO LISA 380 X 70 X 90	0.00
511020001	ESCRITORIO DE MADERA TIPO ESCUADRA DE UN SOLO CAJON, COLOR CAOBA	0.00
511020002	ESCRITORIO DE MADERA T/ESCUADRA DE UN CAJON, C/CAOBA CON LLAVE BAS	0.00
511020003	ESCRITORIO DE MADERA T/ESCUADRA DE UN CAJON, C/CAOBA CON LLAVE BAS	0.00
511020004	ARCHIVERO METALICO C/4 CAJONES/T/CARTA COLOR ARENA Y LLAVE	0.00
511020005	ARCHIVERO METALICO C/4 CAJONES/T/CARTA COLOR ARENA Y LLAVE	0.00
511020006	ESCRITORIO METALICO CON 2 CAJONES COLOR ARENA Y MASE DE MADERA	0.00
511020007	ESCRITORIO METALICO CON 2 CAJONES COLOR ARENA Y MASE DE MADERA	0.00
511020008	MESA EJECUTIVA OVALADA COLOR NEGRO	0.00
511030001	MESA EJECUTIVA	0.00
511030002	ESCRITORIO METALICO CON 2 CAJONES COLOR ARENA Y BASE DE MADERA	0.00
511030003	ARCHIVERO METALICO T/OFICIO CON 4 CAJONES Y CON LLAVE	0.00
511030004	ARCHIVERO 6 GAVETAS MELAMINA 32MM C/CANTO VINIL 2 CHAPAS T/OFICIO	0.00
511030005	ESCRITORIO DE 1 PEDESTAL CON 2 CAJONES COLOR ARENA	0.00
511030006	MESA EJECUTIVA ITALIANA 110 CPU ARCHIVERO 2 GABETAS LIBRERO	0.00
511030007	LIBRERO DE MADERA 1.50X50X90 CON NUEVE CAJONES Y LLAVE CADAJON	0.00
511030008	LIBRERO DE MADERA 1.50X50X90 CON NUEVE CAJONES Y LLAVE CADAJON	0.00
511040001	CREDENZA COLOR NEGRO	0.00
511040002	CREDENZA COLOR NEGRO	0.00
511040003	CREDENZA COLOR NEGRO	0.00
511040004	CREDENZA COLOR NEGRO	0.00
511040005	ESCRITORIO EJECUTIVO COLOR NEGRO	0.00
511040006	ESCRITORIO EJECUTIVO COLOR NEGRO	0.00
511040007	ESCRITORIO EJECUTIVO COLOR NEGRO	0.00
511040008	ESCRITORIO EJECUTIVO COLOR NEGRO	0.00
511040009	MESA DE JUNTAS GERENCIAL COLOR NEGRO	0.00
511040010	ARCHIVERO DE METAL T/OFICIO DE 4 CAJONES COLOR ALMENDRA	0.00
511040011	ARCHIVERO DE METAL T/OFICIO DE 4 CAJONES COLOR ALMENDRA	0.00
511040012	ARCHIVERO DE METAL T/OFICIO DE 4 CAJONES COLOR ALMENDRA	0.00
511040013	ARCHIVERO METALICO COLOR ARENA TAMAÑO OFICIO CON 4 GAVETAS	0.00
511050001	MESA DE JUNTAS GERENCIAL COLOR NEGRO DE GRANITO	0.00
511050002	ARCHIVERO METAL TAMAÑO OFICIO 4 CAJONES COLOR NEGRO	0.00
511050003	ARCHIVERO DE METAL TAMAÑO OFICIO CON 4 CAJONES COLOR NEGRO	0.00
511050004	ARCHIVERO METAL T/OFICIO 4 CAJONES COLOR NEGRO	0.00
511050005	ARCHIVERO METAL T/OFICIO 4 CAJONES COLOR NEGRO	0.00
511060001	ESCRITORIO EJECUTIVO ITALIANO GRAFITO COLOR NEGRO	0.00
511060002	MODULO L 120 CPU GRAFITO	0.00
511060003	MODULO L 120 CPU GRAFITO	0.00
511060004	MODULO L 120 CPU GRAFITO	0.00
511060005	MODULO L 120 CPU GRAFITO	0.00
511060006	MODULO L 120 CPU GRAFITO	0.00
511060007	MODULO L 120 CPU GRAFITO	0.00
511060008	MODULO L 120 CPU GRAFITO	0.00

511060009	MODULO L 120CPU GRAFITO	0.00
511060010	MODULO L 120CPU GRAFITO	0.00
511060011	MESA DE JUNTAS 118XL ITALIAGRAFITO COLOR NEGRO	0.00
511060012	EQUIPAMIENTO CON GABINETES ENAREA DE LA TARJA EN EL SALONDE INCU	0.00
511060013	ARCHIVERO 4 GAVETAS	0.00
511060014	ARCHIVERO 4 GAVETAS	0.00
511060015	ARCHIVERO 4 GAVETAS	0.00
511070001	ARCHIVERO DE 4 GABETAS(ORIENTACION EDUCATIVA)	0.00
511080001	ARCHIVERO METAL OFICIO 4CAJONES COLOR ARENA	0.00
511080003	ISLA DE TRABAJO DELTA GRAFITO	0.00
511080005	ISLA DE TRABAJO DELTA GRAFITO	0.00
511080006	ISLA DE TRABAJO DELTA GRAFITO	0.00
511080007	ISLA DE TRABAJO DELTA GRAFITO	0.00
511080008	ISLA DE TRABAJO DELTA GRAFITO	0.00
511080009	ISLA DE TRABAJO DELTA GRAFITO	0.00
511080010	ISLA DE TRABAJO DELTA GRAFITO	0.00
511080011	ISLA DE TRABAJO DELTA GRAFITO	0.00
511080012	ISLA DE TRABAJO DELTA GRAFITO	0.00
511080013	ISLA DE TRABAJO DELTA GRAFITO	0.00
511080014	ISLA DE TRABAJO DELTA GRAFITO	0.00
511080015	ISLA DE TRABAJO DELTA GRAFITO	0.00
511080016	ISLA DE TRABAJO DELTA GRAFITO	0.00
511080017	ISLA DE TRABAJO DELTA GRAFITO	0.00
511080018	ISLA DE TRABAJO DELTA GRAFITO	0.00
511080019	ISLA DE TRABAJO DELTA GRAFITO	0.00
511080020	ISLA DE TRABAJO DELTA GRAFITO	0.00
511080021	ISLA DE TRABAJO DELTA GRAFITO	0.00
511080022	ISLA DE TRABAJO DELTA GRAFITO	0.00
511080023	ISLA DE TRABAJO DELTA GRAFITO	0.00
511080024	ISLA DE TRABAJO DELTA GRAFITO	0.00
511080025	ISLA DE TRABAJO DELTA GRAFITO	0.00
511080026	ISLA DE TRABAJO DELTA GRAFITO	0.00
511080027	ISLA DE TRABAJO DELTA GRAFITO	0.00
511080028	ISLA DE TRABAJO DELTA GRAFITO	0.00
511080029	ISLA DE TRABAJO DELTA GRAFITO	0.00
511080030	MODULO L GRAFITO	0.00
511080031	MODULO L GRAFITO	0.00
511080032	MODULO L GRAFITO	0.00
511080033	VITRINA	58.33
511080034	VITRINA	58.33
511080035	VITRINA	58.33
51110001	ARCHIVERO DE METAL OFICIO 4CAJONES NEGRO CHAPA INSTITUCIONAL 168	836.00
51110002	ARCHIVERO DE METAL OFICIO 4CAJONES NEGRO CHAPA INSTITUCIONAL 168	836.00
51110003	ARCHIVERO DE METAL OFICIO 4CAJONES NEGRO CHAPA INSTITUCIONAL 168	836.00
511130001	ARCHIVERO METALICO 4 GAV. NEGRO	1,732.61
511140001	ARCHIVERO METALICO 4 GAV. NEGRO	1,754.50
511140002	ARCHIVERO METALICO 4 GAV. NEGRO	1,754.50
511140003	ARCHIVERO 3 GAVETAS 106XL MELAMINA CAOBA LINEA ITALIA	2,211.11
511140004	MESA REDONDA 129 MELAMINA CAOBA COD. (5080-M105)	1,534.10
511140005	MESA REDONDA 129 MELAMINA CAOBA COD. (5080-M105)	1,534.10
511140006	MESA REDONDA 129 MELAMINA CAOBA COD. (5080-M105)	1,534.10
511140007	MESA REDONDA 129 MELAMINA CAOBA COD. (5080-M105)	1,534.10
511140008	MESA REDONDA 129 MELAMINA CAOBA COD. (5080-M105)	1,534.10
511140009	MESA REDONDA 129 MELAMINA CAOBA COD. (5080-M105)	1,534.10
511140010	MESA REDONDA 129 MELAMINA CAOBA COD. (5080-M105)	1,534.10
511140011	MESA REDONDA 129 MELAMINA CAOBA COD. (5080-M105)	1,534.10
511140012	MESA REDONDA 129 MELAMINA CAOBA COD. (5080-M105)	1,534.10
511140013	MESA REDONDA 129 MELAMINA CAOBA COD. (5080-M105)	1,534.10

511140014	MESA REDONDA 129 MELAMINA CAOBA COD. (5080-M105)	1,534.10
511140015	MESA REDONDA 129 MELAMINA CAOBA COD. (5080-M105)	1,534.10
511140016	MESA REDONDA 129 MELAMINA CAOBA COD. (5080-M105)	1,534.10
511140017	MESA REDONDA 129 MELAMINA CAOBA COD. (5080-M105)	1,534.10
511140018	MESA REDONDA 129 MELAMINA CAOBA COD. (5080-M105)	1,534.10
511140019	MESA REDONDA 129 MELAMINA CAOBA COD. (5080-M105)	1,534.10
511140020	MESA REDONDA 129 MELAMINA CAOBA CDD. (5080-M105)	1,534.10
511140021	MESA REDONDA 129 MELAMINA CAOBA COD. (5080-M105)	1,534.10
511140022	MESA REDONDA 129 MELAMINA CAOBA COD. (5080-M105)	1,534.10
511140023	MESA REDONDA 129 MELAMINA CAOBA COD. (5080-M105)	1,534.10
511140024	MESA REDONDA 129 MELAMINA CAOBA COD. (5080-M105)	1,534.10
511140025	MESA REDONDA 129 MELAMINA CAOBA COD. (5080-M105)	1,534.10
511140026	MESA REDONDA 129 MELAMINA CAOBA COD. (5080-M105)	1,534.10
511140027	MESA REDONDA 129 MELAMINA CAOBA COD. (5080-M105)	1,534.10
511140028	MESA REDONDA 129 MELAMINA CAOBA COD. (5080-M105)	1,534.10
511140029	RECEPCION PRINCIPAL 220 MELAMINA CAOBA	3,888.61
511140030	RECEPCION PRINCIPAL 220 MELAMINA CAOBA	3,888.61
511140031	RECEPCION PRINCIPAL 220 MELAMINA CAOBA	3,888.61
511140032	ARCHIVERO METALICO 4 GAVETAS	1,864.19
511140033	ARCHIVERO METALICO 4 GAVETAS	1,864.19
511150001	CREDENZA MODELO G135 COLOR GRAFITO	4,260.10
511150002	PIZARRON BLANCO PARA AULA METALICO PORCELANIZADO MARCA ESCO M	3,170.67
511150003	PIZARRON BLANCO PARA AULA METALICO PORCELANIZADO MARCA ESCO M	3,170.67
511150004	PIZARRON BLANCO PARA AULA METALICO PORCELANIZADO MARCA ESCO M	3,170.67
511150005	PIZARRON BLANCO PARA AULA METALICO PORCELANIZADO MARCA ESCO M	3,170.67
511150006	PIZARRON BLANCO PARA AULA METALICO PORCELANIZADO MARCA ESCO M	3,170.67
511150007	PIZARRON BLANCO PARA AULA METALICO PORCELANIZADO MARCA ESCO M	3,170.67
511150008	PIZARRON BLANCO PARA AULA METALICO PORCELANIZADO MARCA ESCO M	3,170.67
511150009	PIZARRON BLANCO PARA AULA METALICO PORCELANIZADO MARCA ESCO M	3,170.67
511150010	PIZARRON BLANCO PARA AULA METALICO PORCELANIZADO MARCA ESCO M	3,170.67
511150011	PIZARRON BLANCO PARA AULA METALICO PORCELANIZADO MARCA ESCO M	3,170.67
511150012	PIZARRON BLANCO PARA AULA METALICO PORCELANIZADO MARCA ESCO M	3,170.67
511150013	PIZARRON BLANCO PARA AULA METALICO PORCELANIZADO MARCA ESCO M	3,170.67
511150014	PIZARRON BLANCO PARA AULA METALICO PORCELANIZADO MARCA ESCO M	3,170.67
511150015	PIZARRON BLANCO PARA AULA METALICO PORCELANIZADO MARCA ESCO M	3,170.67
511150016	PIZARRON BLANCO PARA AULA METALICO PORCELANIZADO MARCA ESCO M	3,170.67
511150017	PIZARRON BLANCO PARA AULA METALICO PORCELANIZADO MARCA ESCO M	3,170.67
511150018	PIZARRON BLANCO PARA AULA METALICO PORCELANIZADO MARCA ESCO M	3,170.67
511150019	PIZARRON BLANCO PARA AULA METALICO PORCELANIZADO MARCA ESCO M	3,170.67
511150020	PIZARRON BLANCO PARA AULA METALICO PORCELANIZADO MARCA ESCO M	3,170.67
511150021	PIZARRON BLANCO PARA AULA METALICO PORCELANIZADO MARCA ESCO M	3,170.67
511150022	PIZARRON BLANCO PARA AULA METALICO PORCELANIZADO MARCA ESCO M	3,170.67
511150023	PIZARRON BLANCO PARA AULA METALICO PORCELANIZADO MARCA ESCO M	3,170.67
511150024	PIZARRON BLANCO PARA AULA METALICO PORCELANIZADO MARCA ESCO M	3,170.67
511150025	PIZARRON BLANCO PARA AULA METALICO PORCELANIZADO MARCA ESCO M	3,170.67
511150026	PIZARRON BLANCO PARA AULA METALICO PORCELANIZADO MARCA ESCO M	3,170.67
511150027	PIZARRON BLANCO PARA AULA METALICO PORCELANIZADO MARCA ESCO M	3,170.67
511150028	PIZARRON BLANCO PARA AULA METALICO PORCELANIZADO MARCA ESCO M	3,170.67
511150029	PIZARRON BLANCO PARA AULA METALICO PORCELANIZADO MARCA ESCO M	3,170.67
511150030	PIZARRON BLANCO PARA AULA METALICO PORCELANIZADO MARCA ESCO M	3,170.67
511150031	PIZARRON BLANCO PARA AULA METALICO PORCELANIZADO MARCA ESCO M	3,170.67
511150032	SILLON EJECUTIVO C/SOPORTE LUMBAR CON AJUSTE ALTURA, BRAZOS DE P	2,177.48
511150033	SILLON EJECUTIVO C/SOPORTE LUMBAR CON AJUSTE ALTURA, BRAZOS DE P	2,177.48
511150034	SILLON EJECUTIVO C/SOPORTE LUMBAR CON AJUSTE ALTURA, BRAZOS DE P	2,177.48
511150035	SILLON EJECUTIVO C/SOPORTE LUMBAR CON AJUSTE ALTURA, BRAZOS DE P	2,177.48
511150036	SILLON EJECUTIVO C/SOPORTE LUMBAR CON AJUSTE ALTURA, BRAZOS DE P	2,177.48
511150037	SILLON EJECUTIVO C/SOPORTE LUMBAR CON AJUSTE ALTURA, BRAZOS DE P	2,177.48
511150038	SILLON EJECUTIVO C/SOPORTE LUMBAR CON AJUSTE ALTURA, BRAZOS DE P	2,177.48

511150039	SILLON EJECUTIVO C/SOPORTE LUMBAR CON AJUSTE ALTURA, BRAZOS DE PE	2,177.48
511150040	SILLON EJECUTIVO C/SOPORTE LUMBAR CON AJUSTE ALTURA, BRAZOS DE PE	2,177.48
511150041	SILLON EJECUTIVO C/SOPORTE LUMBAR CON AJUSTE ALTURA, BRAZOS DE PE	2,177.48
511150042	MOD. EJEC.1.8 MTS C/ESCRITORIO RECTO Y LATERAL, CREDENZA Y LIBRERO C	7,186.23
511150043	MOD. EJEC.1.8 MTS C/ESCRITORIO RECTO Y LATERAL, CREDENZA Y LIBRERO C	7,186.43
511150044	MOD. EJEC.1.8 MTS C/ESCRITORIO RECTO Y LATERAL, CREDENZA Y UBRERO C	7,186.43
511150045	MOD. EJEC.1.8 MTS C/ESCRITORIO RECTO Y LATERAL, CREDENZA Y LIBRERO C	7,186.43
511150046	ARCHIVERO VERTICAL 4 GAVETAS MELANINA 1.38x1.38	2,978.38
511150047	ARCHIVERO VERTICAL 4 GAVETAS MELANINA 1.38x1.38	2,978.38
511150048	CREDENZA 2.4 DE FRENTE 6 PUERTAS C/ENTREPAÑO EN MEDIO MELANINA C	4,180.19
511150049	CREDENZA 2.4 DE FRENTE 6 PUERTAS C/ENTREPAÑO EN MEDIO MELANINA C	4,180.19
511150050	MESA DE CONSEJO DE 2.4x1.20 C/2MINIPOST CON CRISTALES MERILADO COL	14,114.21
511150051	MESA DE CONSEJO DE 3.6x1.50 C/2MINIPOST CON CRISTALES MERILADO COL	25,710.57
511150052	MESA DE CONSEJO DE 6.0x1.50 C/2MINIPOST CON CRISTALES MERILADO COL	45,037.83
511150053	MODULO DE RECEPCIÓN CON FRANJAS DE LINEER METALICO Y CRISTAL C/3F	19,658.24
511150054	PIZARRON DE 1.24x1.285 AREA DE ESCRITURA DE 1.18x1.73 USB 1 PLUMA RE	8,343.64
511150055	PIZARRON DE 1.24x1.285 AREA DE ESCRITURA DE 1.18x1.73 USB 1 PLUMA RE	8,343.64
511150056	PIZARRON DE 1.24x1.285 AREA DE ESCRITURA DE 1.18x1.73 USB 1 PLUMA RE	8,343.64
511150057	PIZARRON BLANCO 1.2x1.5 METALICO PORCENALIZADO	2,026.13
511150058	PIZARRON BLANCO 1.2x1.5 METALICO PORCENALIZADO	2,026.13
511150059	PIZARRON BLANCO 1.2x1.5 METALICO PORCENALIZADO	2,026.13
511150060	SILLON EJECUTIVO OFFICAR EN PIEL COLOR NEGRO	2,681.65
511150061	SILLON EJECUTIVO OFFICAR EN PIEL CDLOR NEGRO	2,681.65
511150062	SILLON EJECUTIVO OFFICAR EN PIEL COLOR NEGRD	2,681.65
511150063	SILLON EJECUTIVO OFFICAR EN PIEL COLOR NEGRO	2,681.65
511150064	SILLON EJECUTIVO OFFICAR EN PIEL COLOR NEGRO	2,681.65
511150065	SILLON EJECUTIVO OFFICAR EN PIEL CDLOR NEGRD	2,681.65
511150066	SILLON EJECUTIVO OFFICAR EN PIEL COLOR NEGRO	2,681.65
511150067	SILLON EJECUTIVO OFFICAR EN PIEL COLOR NEGRO	2,681.65
511150068	SILLON EJECUTIVO OFFICAR EN PIEL COLOR NEGRO	2,681.65
511150069	SILLON EJECUTIVO OFFICAR EN PIEL COLOR NEGRO	2,681.65
511150070	SILLON EJECUTIVO OFFICAR EN PIEL COLOR NEGRO	2,681.65
511150071	SILLON EJECUTIVO OFFICAR EN PIEL COLOR NEGRO	2,681.65
511150072	SILLON EJECUTIVO RESP. ALTO, BRAZO DE ACERO, BASE CROMADA, RECLINA	2,874.03
511150073	SILLON EJECUTIVO RESP. ALTO, BRAZO DE ACERO, BASE CROMADA, RECLINA	2,874.03
511150074	SILLON EJECUTIVO RESP. ALTO, BRAZO DE ACERO, BASE CROMADA, RECLINA	2,874.03
511150075	SILLON EJECUTIVO RESP. ALTO, BRAZO DE ACERO, BASE CROMADA, RECLINA	2,874.03
511150076	SILLON EJECUTIVO RESP. ALTO, BRAZO DE ACERO, BASE CROMADA, RECLINA	2,874.03
511150077	SILLON EJECUTIVO RESP. ALTO, BRAZO DE ACERO, BASE CROMADA, RECLINA	2,874.03
511150078	SILLON EJECUTIVO RESP. ALTO, BRAZO DE ACERO, BASE CROMADA, RECLINA	2,874.03
511150079	SILLON EJECUTIVO RESP. ALTO, BRAZO DE ACERO, BASE CROMADA, RECLINA	2,874.03
511150080	SILLON EJECUTIVO RESP. ALTO, BRAZO DE ACERO, BASE CROMADA, RECLINA	2,874.03
511150081	SILLON EJECUTIVO RESP. ALTO, BRAZO DE ACERO, BASE CROMADA, RECLINA	2,874.03
511150082	SILLON EJECUTIVO RESP. ALTO, BRAZO DE ACERO, BASE CROMADA, RECLINA	2,874.03
511150083	SILLON EJECUTIVO RESP. ALTO, BRAZO DE ACERO, BASE CROMADA, RECLINA	2,874.03
511150084	SILLON EJECUTIVO RESP. ALTO, BRAZO DE ACERO, BASE CROMADA, RECLINA	2,874.03
511150085	SILLON EJECUTIVO RESP. ALTO, BRAZO DE ACERO, BASE CROMADA, RECLINA	2,874.03
511150086	SILLON EJECUTIVO RESP. ALTO, BRAZO DE ACERO, BASE CROMADA, RECLINA	2,874.03
511150087	SILLON EJECUTIVO RESP. ALTO, BRAZO DE ACERO, BASE CROMADA, RECLINA	2,874.03
511150088	SILLON EJECUTIVO RESP. ALTO, BRAZO DE ACERO, BASE CROMADA, RECLINA	2,874.03
511150089	SILLON EJECUTIVO RESP. ALTO, BRAZO DE ACERO, BASE CROMADA, RECLINA	2,874.03
511150090	SILLON EJECUTIVO RESP. ALTO, BRAZO DE ACERO, BASE CROMADA, RECLINA	2,874.03
511150091	SILLON EJECUTIVO RESP. ALTO, BRAZO DE ACERO, BASE CROMADA, RECLINA	2,874.03
511150092	SILLON EJECUTIVO RESP. ALTO, BRAZO DE ACERO, BASE CROMADA, RECLINA	2,874.03
511150093	SILLON EJECUTIVO RESP. ALTO, BRAZO DE ACERO, BASE CROMADA, RECLINA	2,874.03
511150094	SILLON EJECUTIVO RESP. ALTO, BRAZO DE ACERO, BASE CROMADA, RECLINA	2,874.03
511150095	SILLON EJECUTIVO RESP. ALTO, BRAZO DE ACERO, BASE CROMADA, RECLINA	2,874.03
511150096	SILLON EJECUTIVO RESP. ALTO, BRAZO DE ACERO, BASE CROMADA, RECLINA	2,874.03

511150097	SILLON EJECUTIVO RESP. ALTO, BRAZO DE ACERO, BASE CROMADA, RECLINA	2,874.03
511150098	SILLON EJECUTIVO RESP. ALTO, BRAZO DE ACERO, BASE CROMADA, RECLINA	2,874.03
511150099	SILLON EJECUTIVO RESP. ALTO, BRAZO DE ACERO, BASE CROMADA, RECLINA	2,874.03
511150100	SILLON EJECUTIVO RESP. ALTO, BRAZO DE ACERO, BASE CROMADA, RECLINA	2,874.03
511150101	SILLON EJECUTIVO RESP. ALTO, BRAZO DE ACERO, BASE CROMADA, RECLINA	2,874.03
511150102	SILLON DE ESPERA SOFA DE DOS PLAZAS EN PIEL COLOR NEGRO	6,496.00
511150103	SILLON DE ESPERA SOFA DE TRES PLAZAS EN PIEN COLOR NEGRO	7,954.28
511150104	SILLON DE ESPERA SOFA DE UNA PLAZA EN PIEL COLOR NEGRO	4,571.03
511150105	SILLON DE ESPERA SOFA DE UNA PLAZA EN PIEL COLOR NEGRO	4,571.03
511160001	ARCHIVERO METAL OFICIO 4CAJONES NEGRO	2,707.08
511160002	SILLON LOVSEAT COLOR CAFÉ PULIDO MICROFIBRA	5,924.25
511160003	ARCHIVERO 2 GAVETAS VERTICAL . TAMAÑO OFICIO	2,445.47
511160004	ISLA DE TRABAJO MELANINA COLOR GRAFITO	4,231.20
511160005	ARCHIVERO 2 GAVETAS VERTICAL . TAMAÑO OFICIO	2,445.47
511160006	ISLA DE TRABAJO MELANINA COLOR GRAFITO	4,231.20
511160007	ARCHIVERO 2 GAVETAS VERTICAL . TAMAÑO OFICIO	2,445.47
511160008	ARCHIVERO 2 GAVETAS VERTICAL . TAMAÑO OFICIO	2,445.47
511160009	ARCHIVERO 2 GAVETAS VERTICAL . TAMAÑO OFICIO	2,445.47
511160010	ISLA DE TRABAJO MELANINA COLOR GRAFITO	4,231.20
511160011	ISLA DE TRABAJO MELANINA COLOR GRAFITO	4,231.20
511160012	ISLA DE TRABAJO MELANINA COLOR GRAFITO	4,231.20
511160013	ARCHIVERO 2 GAVETAS VERTICAL . TAMAÑO OFICIO	2,445.47
511160014	ARCHIVERO 2 GAVETAS VERTICAL . TAMAÑO OFICIO	2,445.47
511160015	ARCHIVERO 2 GAVETAS VERTICAL . TAMAÑO OFICIO	2,445.47
511160016	ARCHIVERO 2 GAVETAS VERTICAL . TAMAÑO OFICIO	2,445.47
511160017	ARCHIVERO 2 GAVETAS VERTICAL . TAMAÑO OFICIO	2,445.47
511160018	ISLA DE TRABAJO MELANINA COLOR GRAFITO	4,231.20
511160019	ISLA DE TRABAJO MELANINA COLOR GRAFITO	4,231.20
511160020	ISLA DE TRABAJO MELANINA COLOR GRAFITO	4,231.20
511160021	ISLA DE TRABAJO MELANINA COLOR GRAFITO	4,231.20
511160022	ISLA DE TRABAJO MELANINA COLOR GRAFITO	4,231.20
511160023	ARCHIVERO 2 GAVETAS VERTICAL . TAMAÑO OFICIO	2,445.47
511160024	ARCHIVERO 2 GAVETAS VERTICAL . TAMAÑO OFICIO	2,445.47
511160025	ARCHIVERO 2 GAVETAS VERTICAL . TAMAÑO OFICIO	2,445.47
511160026	ARCHIVERO 2 GAVETAS VERTICAL . TAMAÑO OFICIO	2,445.47
511160027	ISLA DE TRABAJO MELANINA COLOR GRAFITO	4,231.20
511160028	ISLA DE TRABAJO MELANINA COLOR GRAFITO	4,231.20
511160029	ISLA DE TRABAJO MELANINA COLOR GRAFITO	4,231.20
511160030	ISLA DE TRABAJO MELANINA COLOR GRAFITO	4,231.20
511160031	ARCHIVERO METALICO 4 GABETAS NEGRO	3,868.77
511160032	SILLON EJECUTIVO OFFICHAR MOD BM2951N	3,379.47
511160033	SILLON EJECUTIVO OFFICHAR MOD BM2951N	3,379.47
511160034	SILLON EJECUTIVO OFFICHAR MOD BM2951N	3,379.47
511160035	SILLON EJECUTIVO OFFICHAR MOD BM2951N	3,379.47
511160036	SILLON EJECUTIVO OFFICHAR MOD BM2951N	3,379.47
511160037	SILLON EJECUTIVO OFFICHAR MOD BM2951N	3,379.47
511160038	SILLON EJECUTIVO OFFICHAR MOD BM2951N	3,379.47
511160039	SILLON EJECUTIVO OFFICHAR MOD BM2951N	3,379.47
511160040	SILLON EJECUTIVO OFFICHAR MOD BM2951N	3,379.47
511160041	SILLON EJECUTIVO OFFICHAR MOD BM2951N	3,379.47
511160042	SILLON EJECUTIVO OFFICHAR MOD BM2951N	3,379.47
511160043	SILLON EJECUTIVO OFFICHAR MOD BM2951N	3,379.47
511160044	SILLON EJECUTIVO RESP. ALTO BM90	4,442.22
511160045	ARCHIVERO DE 4 GAVETAS CON ACABADO EN LAMINA	2,857.84
511160046	ARCHIVERO DE 4 GAVETAS CON ACABADO EN LAMINA	2,857.84
511160047	SILLON EJECUTIVO MOD. BM2951N DE RESPALDO ALTO SIN CABECERA SOPC	3,015.46
511160048	SILLON EJECUTIVO MOD. BM2951N DE RESPALDO ALTO SIN CABECERA SOPC	3,015.46
511160049	SILLON EJECUTIVO MOD. BM2951N DE RESPALDO ALTO SIN CABECERA SOPC	3,015.46

511160050	ISLA DE TRABAJO GRAFITO ; DE 1MM CALIBRE 20 Y 22 ANCHO 1.80CM PROF.	4,399.38
511160051	ISLA DE TRABAJO GRAFITO ; DE 1MM CALIBRE 20 Y 22 ANCHO 1.80CM PROF.	4,399.38
511160052	ISLA DE TRABAJO GRAFITO ; DE 1MM CALIBRE 20 Y 22 ANCHO 1.80CM PROF.	4,399.38
511160053	ISLA DE TRABAJO GRAFITO ; DE 1MM CALIBRE 20 Y 22 ANCHO 1.80CM PROF.	4,399.38
511160054	ISLA DE TRABAJO GRAFITO ; DE 1MM CALIBRE 20 Y 22 ANCHO 1.80CM PROF.	4,399.38
511160055	ISLA DE TRABAJO GRAFITO ; DE 1MM CALIBRE 20 Y 22 ANCHO 1.80CM PROF.	4,399.38
511160056	ISLA DE TRABAJO GRAFITO ; DE 1MM CALIBRE 20 Y 22 ANCHO 1.80CM PROF.	4,399.38
511160057	ARCHIVERO METALICO DE 4 GAVETAS CON CAJA FUERTE OFIK	8,715.47
511160058	MUEBLE PENINSULA SECRETARIAL TROT NGO ARCHIVERO	3,795.00
511170001	DESTRUCTORA DE DOCUMENTOS	13,356.24
511170001	WORKSTATION PROCESADOR E5-1650V3 RAM 8GB DISCO DURO 1TB WINDO	22,183.12
511170002	WORKSTATION PROCESADOR E5-1650V3 RAM 8GB DISCO DURO 1TB WINDO	22,183.12
511170003	WORKSTATION PROCESADOR E5-1650V3 RAM 8GB DISCO DURO 1TB WINDO	22,183.12
511170004	WORKSTATION PROCESADOR E5-1650V3 RAM 8GB DISCO DURO 1TB WINDO	22,183.12
511170005	WORKSTATION PROCESADOR E5-1650V3 RAM 8GB DISCO DURO 1TB WINDO	22,183.12
511170006	MONITOR 24 PULGADAS LED PARA PC	3,509.78
511170007	MONITOR 24 PULGADAS LED PARA PC	3,509.78
511170008	MONITOR 24 PULGADAS LED PARA PC	3,509.78
511170009	MONITOR 24 PULGADAS LED PARA PC	3,509.78
511170010	MONITOR 24 PULGADAS LED PARA PC	3,509.78
511170011	PANTALLA LED 65 PULGADAS	9,638.88
511170012	PROYECTOR LCD	4,989.06
511170013	LAPTOP HP PROCESADOR INTEL CORE I7-6500U MEMORIA RAM 8GB, DISCO	9,592.52
511170014	LICENCIA ASPEN HYSYS ACADÉMINCO CON 5 AÑOS DE VIGENCIA	24,988.65
511170015	LICENCIA ASPEN HYSYS ACADÉMINCO CON 5 AÑOS DE VIGENCIA	123,675.56
511170016	SWITCH TP-LINK	1,692.32
511170017	SWITCH TP-LINK	1,692.32
511170018	SWITCH TP-LINK	1,692.32
511170019	RUTEADOR INALAMBRICO GIGABIT TP-LINK ARCHER C7	2,029.82
511170020	RUTEADOR INALAMBRICO GIGABIT TP-LINK ARCHER C7	2,029.82
511170021	SWITCH HP 1910-24 DE 24 PUERTOS 10/100 MBPS, 2 PUERTOS SFP DE 1000	3,511.81
511170022	COMPUTADORQA DE ESCRITORIO MARCA HP	11,875.47
511170023	COMPUTADORQA DE ESCRITORIO MARCA HP	11,875.47
511170024	COMPUTADORQA DE ESCRITORIO MARCA HP	11,875.47
511170025	COMPUTADORQA DE ESCRITORIO MARCA HP	11,875.47
511170026	COMPUTADORQA DE ESCRITORIO MARCA HP	11,875.47
511170027	COMPUTADORQA DE ESCRITORIO MARCA HP	11,875.47
511170028	COMPUTADORQA DE ESCRITORIO MARCA HP	11,875.47
511170029	COMPUTADORQA DE ESCRITORIO MARCA HP	11,875.47
511170030	COMPUTADORQA DE ESCRITORIO MARCA HP	11,875.47
511170031	COMPUTADORQA DE ESCRITORIO MARCA HP	11,875.47
511170032	COMPUTADORQA DE ESCRITORIO MARCA HP	11,875.47
511170033	COMPUTADORQA DE ESCRITORIO MARCA HP	11,875.47
511170034	COMPUTADORQA DE ESCRITORIO MARCA HP	11,875.47
511170035	COMPUTADORQA DE ESCRITORIO MARCA HP	11,875.47
511170036	COMPUTADORQA DE ESCRITORIO MARCA HP	11,875.47
511170037	COMPUTADORQA DE ESCRITORIO MARCA HP	11,875.47
511170038	COMPUTADORQA DE ESCRITORIO MARCA HP	11,875.47
511170039	COMPUTADORQA DE ESCRITORIO MARCA HP	11,875.47
511170040	COMPUTADORQA DE ESCRITORIO MARCA HP	11,875.47
511170041	COMPUTADORQA DE ESCRITORIO MARCA HP	11,875.47
511170042	COMPUTADORQA DE ESCRITORIO MARCA HP	11,875.47
511170043	COMPUTADORQA DE ESCRITORIO MARCA HP	11,875.47
511170044	COMPUTADORQA DE ESCRITORIO MARCA HP	11,875.47
511170045	COMPUTADORQA DE ESCRITORIO MARCA HP	11,875.47
511170046	COMPUTADORQA DE ESCRITORIO MARCA HP	11,875.47
511170047	COMPUTADORQA DE ESCRITORIO MARCA HP	11,875.47
511170048	COMPUTADORQA DE ESCRITORIO MARCA HP	11,875.47

511170049	COMPUTADORQA DE ESCRITORIO MARCA HP	11,875.47
511170050	COMPUTADORQA DE ESCRITORIO MARCA HP	11,875.47
511170051	COMPUTADORQA DE ESCRITORIO MARCA HP	11,875.47
511170052	COMPUTADORQA DE ESCRITORIO MARCA HP	11,875.47
511170053	COMPUTADORQA DE ESCRITORIO MARCA HP	11,875.47
511170054	COMPUTADORQA DE ESCRITORIO MARCA HP	11,875.47
511170055	COMPUTADORQA DE ESCRITORIO MARCA HP	11,875.47
511170056	COMPUTADORQA DE ESCRITORIO MARCA HP	11,875.47
511170057	COMPUTADORQA DE ESCRITORIO MARCA HP	11,875.47
511170058	COMPUTADORQA DE ESCRITORIO MARCA HP	11,875.47
511170059	COMPUTADORQA DE ESCRITORIO MARCA HP	11,875.47
511170060	COMPUTADORQA DE ESCRITORIO MARCA HP	11,875.47
511170061	COMPUTADORQA DE ESCRITORIO MARCA HP	11,875.47
511170062	COMPUTADORQA DE ESCRITORIO MARCA HP	11,875.47
511170063	COMPUTADORQA DE ESCRITORIO MARCA HP	11,875.47
511170064	COMPUTADORQA DE ESCRITORIO MARCA HP	11,875.47
511170065	COMPUTADORQA DE ESCRITORIO MARCA HP	11,875.47
511170066	COMPUTADORQA DE ESCRITORIO MARCA HP	11,875.47
511170067	COMPUTADORQA DE ESCRITORIO MARCA HP	11,875.47
511170068	COMPUTADORQA DE ESCRITORIO MARCA HP	11,875.47
511170069	COMPUTADORQA DE ESCRITORIO MARCA HP	11,875.47
511170070	COMPUTADORQA DE ESCRITORIO MARCA HP	11,875.47
511170071	COMPUTADORQA DE ESCRITORIO MARCA HP	11,875.47
511170072	COMPUTADORQA DE ESCRITORIO MARCA HP	11,875.47
511170073	COMPUTADORQA DE ESCRITORIO MARCA HP	11,875.47
511170074	COMPUTADORQA DE ESCRITORIO MARCA HP	11,875.47
511170075	COMPUTADORQA DE ESCRITORIO MARCA HP	11,875.47
511170076	COMPUTADORQA DE ESCRITORIO MARCA HP	11,875.47
511170077	COMPUTADORQA DE ESCRITORIO MARCA HP	11,875.47
511170078	COMPUTADORQA DE ESCRITORIO MARCA HP	11,875.47
511170079	COMPUTADORQA DE ESCRITORIO MARCA HP	11,875.47
511170080	COMPUTADORQA DE ESCRITDRIO MARCA HP	11,875.47
511170081	CDMPUTADORQA DE ESCRITORID MARCA HP	11,875.47
511170082	COMPUTADORQA DE ESCRITDRIO MARCA HP	11,875.47
511170083	CDMPUTADORQA DE ESCRITORIO MARCA HP	11,875.47
511170084	COMPUTADORQA DE ESCRITORIO MARCA HP	11,875.47
511170085	COMPUTADORQA DE ESCRITORIO MARCA HP	11,875.47
511170086	COMPUTADORQA DE ESCRITORIO MARCA HP	11,875.47
511170087	COMPUTADORQA DE ESCRITORIO MARCA HP	11,875.47
511170088	COMPUTADORQA DE ESCRITORIO MARCA HP	11,875.47
511170089	COMPUTADORQA DE ESCRITORIO MARCA HP	11,875.47
511170090	COMPUTADORQA DE ESCRITORIO MARCA HP	11,875.47
511170091	COMPUTADORQA DE ESCRITORIO MARCA HP	11,875.47
511170092	IMPRESORA 3D CON KIT DE HERRAMIENTA Y ACCESORIOS PARA MAQUINA C	338,325.17
511180001	RESTO 70% Impresora 3 D Marca Stratasys.	789,479.89
511180002	BEBEDERO ENFRIADOR DE AGUA CAPACIDAD 8 GPH, RESISTENTE A LOS GOL	16,323.47
511180003	BEBEDERO ENFRIADOR DE AGUA CAPACIDAD 8 GPH, RESISTENTE A LOS GOL	16,323.47
511180004	LENOVO LAPTOP THINKPAD E470 14" CI5-72000U 4GB	19,615.47
511180005	LENOVO LAPTOP THINKPAD E470 14" CI5-72000U 4GB	19,615.47
511180006	LENOVO LAPTOP THINKPAD E470 14" CI5-72000U 4GB	19,615.47
511180007	LENOVO LAPTOP THINKPAD E470 14" CI5-72000U 4GB	19,615.47
511180008	LENOVO LAPTOP THINKPAD E470 14" CI5-72000U 4GB	19,615.47
511180009	LENOVO LAPTOP THINKPAO E470 14" CI5-72000U 4GB	19,615.47
511180010	LENOVO LAPTOP THINKPAD E470 14" CI5-72000U 4GB	19,615.47
511180011	LENOVO LAPTOP THINKPAD E470 14" CI5-72000U 4GB	19,615.47
511180012	LENOVO LAPTOP THINKPAD E470 14" CI5-72000U 4GB	19,615.47
511180013	LENOVO LAPTOP THINKPAD E47D 14" CI5-72000U 4GB	19,615.47
511180014	PROYECTOR OPTOMA W316ST 3600 ANSI RESOL WXGA, CONTRASTE 200001	22,154.03

511180015	PROYECTOR OPTOMA W316ST 3600 ANSI RESOL WXGA, CONTRASTE 200001	22,154.03
511180016	TELEVISION LED 55, RESOLUCION 3840 X 2160 (ULTRA HD 4K) SKU: 176254	15,415.53
511180017	TELEVISION LED 55, RESOLUCION 3840 X 2160 (ULTRA HD 4K) SKU: 176254	15,415.53
511180018	TELEVISION LED 55, RESOLUCION 3840 X 2160 (ULTRA HD 4K) SKU: 176254	15,415.53
511180019	TELEVISION LED 55, RESOLUCION 3840 X 2160 (ULTRA HD 4K) SKU: 176254	15,415.53
511180020	TELEVISION LED 55, RESOLUCION 3840 X 2160 (ULTRA HD 4K) SKU: 176254	15,415.53
511180021	iPAD AIR 2 WIFI CELULAR DE 16GB GRIS ESPECIAL	7,654.82
511930001	MESA DE TRABAJO 1.80 X 1.20 X .75 CMS. ALTURAUBICADAS EN LAB. ELECTR	0.00
511930002	MESA DE TRABAJO CON CONEX ELEC1.80 X 1.20 X .75 CMS. ALTURAUBICADA	0.00
511930003	MESA DE TRABAJO CON CONEX ELEC1.80 X 1.20 X .75 CMS. ALTURAUBICADA	0.00
511930004	MESA DE TRABAJO CON CONEX ELEC1.80 X 1.20 X .75 CMS. ALTURAUBICADA	0.00
511930005	MESA DE TRABAJO CON CONEX ELEC1.80 X 1.20 X .75 CMS. ALTURAUBICADA	0.00
511930006	ESTANTE PARA TELEVISIONMETALICO COLOR NEGROCON RODILLOS	0.00
511970001	URNA DE ALUMINIO Y CRISTALPARA GUARDA DE BANDERA	0.00
515000003	COMPUTADORA P-III 700 MHZD.D. 20 GB MEMORIA 64 MB RAMKIT 52-X MC	0.00
515000004	COMPUTADORA P-III 700 MHZD.D. 20 GB MEMORIA 64 MB RAMKIT 52-X MC	0.00
515000005	COMPUTADORA P-III 700 MHZCPU.MONITOR 15" TECLADO Y BOCINAS	0.00
515000006	PROMODEL Y SIMRUNNER FORWINDOWS LIC. ESTUDIANTILVERSION 4.22 C	0.00
515010002	COMPUTADORA COMPAQ PRESARIOINCLUYE CPU, MONITOR,BOCINASMOU	0.00
515020001	COMPUTADORA COMPAQ PRESARIO5625LA	0.00
515020003	COMPUTADORA LANIX PENTIUM IVSERIE MONITOR MX09545SERIE CPU 505	0.00
515020006	COMPUTADORA MODIFICADAVSERIE MONITOR MX09543SERIE CPU 505270	0.00
515020008	IMPRESORA HP LASERJET 1200	0.00
515020009	REGULADOR DE VOLTAJE 4 KVA220V CAT.2322240	0.00
515020010	REGULADOR DE VOLTAJE 4 KVA220V CAT.2322240	0.00
515030002	SOFTWARE P/ DISEÑO DE TAREJTADE IDENTIFICACION	0.00
515030011	SISTEMA DE NOMINA VERSION 2003	0.00
515040001	SCANNER MODELO SCANNJET 8250HP	0.00
515040002	COMPUTADORA HP SIST. OP. WINXP/CD DE RECUP.(DRIVERS) PROCPIV 2	0.00
515040003	COMPUTADORA HP SIST. OP. WINXP/CD DE RECUP.(DRIVERS) PROCORIE	0.00
515040004	COMPUTADORA HP SIST. OP. WINXP/CD DE RECUP.(DRIVERS) PROCPIV 2	0.00
515040005	COMPUTADORA HP SIST. OP. WINXP/CD DE RECUP.(DRIVERS) PROCPIV 2	0.00
515040006	SIABUC 8.0 NUEVA VERSION	0.00
515040007	SOFTWARE DE EXPLOTACION DEREPORTES ASIS-SOFT.(ASISTENCIA DE PERSO	0.00
515050001	PAQUETE EDUCACIONAL	0.00
515050002	IMPRESORA DE 9 PINESUSB/PARALELO 15"	0.00
515050003	IMPRESORA DE 9 PINES	0.00
515050004	SIST. DE EVALUACION ARMSTRONG(STAND ALONE)	0.00
515060004	GABINETE NEGRO CPU INTEL CELERON D2.53 GHZ RAM 512MB H.D. SATA 80	0.00
515060005	GABINETE NEGRO CPU INTEL CELERON D2.53 GHZ RAM 512MB H.D. SATA 80	0.00
515060013	COMPUTADORA LAP TOPINSPIRON 6400,CPU1.66 GHZUNIDAD COMBO DVD	0.00
515060016	COMPUTADORA PENTIUM 4DELL	0.00
515060021	SWICHT 3 COM 48 PUERTOS	0.00
515060022	SWICHT 3 COM 48 PUERTOS	0.00
515060023	SWITCH C 2950-24 (DIVIDIRREDES)	0.00
515060024	MONITDR PLANO	0.00
515060025	MONITOR PLANO 15"	0.00
515070003	IMPRESORA HP LASER 27PPM	0.00
515070004	COMPUTADORA	0.00
515070006	COMPUTADORA	0.00
515070008	COMPUTADORA	0.00
515070010	COMPUTADORA	0.00
515070014	COMPUTADORA	0.00
515070015	COMPUTADORA	0.00
515070018	COMPUTADORA	0.00
515070019	COMPUTADORA	0.00
515070021	COMPUTADORA	0.00
515070022	COMPUTADORA	0.00

515070024	COMPUTADORA	0.00
515070027	COMPUTADORA	0.00
515070030	COMPUTADORA	0.00
515070032	COMPUTADORA	0.00
515070035	COMPUTADORA	0.00
515070036	COMPUTADORA	0.00
515070039	SWITCH CISCO CATALIST 2960 48	0.00
515070040	SWITCH CISCO CATALYST 2960 24	0.00
515070042	SWITCH CISCO CATALYST 2960 24	0.00
515070043	SWITCH CISCO CATALYST 2960 48	0.00
515070044	SWITCH CISCO CATALYST 2960 48	0.00
515080001	SWITCH CISCO CATALYST 2960 24	0.00
515080003	SWITCH CISCO CATALYST 2960 24	0.00
515080015	COMPUTADORA	0.00
515080023	COMPUTADORA	0.00
515080030	COMPUTADORA	0.00
515080031	COMPUTADORA	0.00
515080033	COMPUTADORA	0.00
515080035	COMPUTADORA	0.00
515080036	COMPUTADORA	0.00
515080037	COMPUTADORA	0.00
515080040	COMPUTADORA	0.00
515080043	COMPUTADORA	0.00
515080044	COMPUTADORA	0.00
515080045	COMPUTADORA	0.00
515080046	COMPUTADORA	0.00
515080047	COMPUTADORA	0.00
515080048	COMPUTADORA	0.00
515080049	COMPUTADORA	0.00
515080056	COMPUTADORA	0.00
515080061	COMPUTADORA	0.00
515080063	COMPUTADORA	0.00
515080065	COMPUTADORA	0.00
515080068	COMPUTADORA	0.00
515080074	COMPUTADORA	0.00
515080075	COMPUTADORA	0.00
515080076	COMPUTADORA	0.00
515080077	COMPUTADORA	0.00
515080079	COMPUTADORA	0.00
515080081	COMPUTADORA	0.00
515080082	COMPUTADORA	0.00
515080085	COMPUTADORA	0.00
515080086	COMPUTADORA LAPTOP 0EL VOSTRO1310 CODIGO L8M75LVBM584	0.00
515080087	SWITCH CATALYST CISCO 2960G24 PUERTOS 10/100/1000	0.00
515100001	SERVIDOR MARCA HP MODELOPROLIANT ML350.	0.00
515100002	COMPUTADORA MARCA HP MODELO3000 SMALL FORM FACTOR.MONITOR	0.00
515100003	COMPUTADORA MARCA HP MODELO3000 SMALL FORM FACTOR.MONITOR	0.00
515100005	COMPUTADORA MARCA HP MODELO3000 SMALL FORM FACTOR.MONITOR	0.00
515100007	COMPUTADORA MARCA HP MODELO3000 SMALL FORM FACTOR.MONITOR	0.00
515100009	COMPUTADORA MARCA HP MODELO3000 SMALL FORM FACTOR.MONITOR	0.00
515100010	COMPUTADORA MARCA HP MODELO3000 SMALL FORM FACTOR.MONITOR	0.00
515100011	COMPUTADORA MARCA HP MODELO3000 SMALL FORM FACTOR.MONITOR	0.00
515100013	COMPUTADORA MARCA HP MODELO3000 SMALL FORM FACTOR.MONITOR	0.00
515100014	COMPUTADORA MARCA HP MODELO3000 SMALL FORM FACTOR.MONITOR	0.00
515100015	COMPUTADORA MARCA HP MODELO3000 SMALL FORM FACTOR.MONITOR	0.00
515100016	COMPUTADORA MARCA HP MODELO3000 SMALL FORM FACTOR.MONITOR	0.00
515100017	COMPUTADORA MARCA HP MODELO3000 SMALL FORM FACTOR.MONITOR	0.00
515100018	COMPUTADORA MARCA HP MODELO3000 SMALL FORM FACTOR.MONITOR	0.00

515100019	COMPUTADORA MARCA HP MODELO3000 SMALL FORM FACTOR.MONITORE	0.00
515100020	COMPUTADORA MARCA HP MODELO3000 SMALL FORM FACTOR.MONITORE	0.00
515100021	COMPUTADORA MARCA HP MODELO3000 SMALL FORM FACTOR.MONITORE	0.00
515100022	COMPUTADORA MARCA HP MODELO3000 SMALL FORM FACTOR.MONITORE	0.00
515100023	COMPUTADORA MARCA HP MODELO3000 SMALL FORM FACTOR.MONITORE	0.00
515100024	COMPUTADORA MARCA HP MODELO3000 SMALL FORM FACTOR.MONITORE	0.00
515100025	COMPUTADORA MARCA HP MODELO3000 SMALL FORM FACTOR.MONITORE	0.00
515100026	COMPUTADORA MARCA HP MODELO3000 SMALL FORM FACTOR.MONITORE	0.00
515100027	COMPUTADORA MARCA HP MODELO3000 SMALL FORM FACTOR.MONITORE	0.00
515100028	COMPUTADORA MARCA HP MODELO3000 SMALL FORM FACTOR.MONITORE	0.00
515100029	IMPRESORA EPSON LX-300+II.	0.00
515100030	IMPRESORA EPSON LX-300-II	0.00
515100031	IMPRESORA EPSON LX-300+II	0.00
515110001	COMPUTADORA INTEL PENTIUM DUALCORE G620.MONITOR LCD DE 18.5"/	0.00
515110002	COMPUTADORA INTEL PENTIUM DUALCORE G620.MONITOR LCD DE 18.5"/	0.00
515110005	COMPUTADORA INTEL PENTIUM DUALCORE G620.MONITOR LCD DE 18.5"/	0.00
515110006	COMPUTADORA INTEL PENTIUM DUALCORE G620.MONITDR LCD DE 18.5"/	0.00
515110007	COMPUTADORA INTEL PENTIUM DUALCORE G620.MONITOR LCD DE 18.5"/	0.00
515110008	COMPUTADORA INTEL PENTIUM DUALCORE G620.MONITOR LCD DE 18.5"/	0.00
515110009	COMPUTADORA INTEL PENTIUM DUALCORE G620.MONITOR LCD DE 18.5"/	0.00
515110010	COMPUTADORA INTEL PENTIUM DUALCORE G620.MONITOR LCD DE 18.5"/	0.00
515110013	COMPUTADORA INTEL PENTIUM DUALCORE G620.MONITOR LCD DE 18.5"/	0.00
515110016	COMPUTADORA INTEL PENTIUM DUALCORE G620.MONITOR LCD DE 18.5"/	0.00
515110017	COMPUTADORA INTEL PENTIUM DUALCORE G620.MONITOR LCD DE 18.5"/	0.00
515110018	COMPUTADORA INTEL PENTIUM DUALCORE G620.MONITOR LCD DE 18.5"/	0.00
515110019	COMPUTADORA INTEL PENTIUM DUALCORE G620.MONITDR LCD DE 18.5"/	0.00
515110020	COMPUTADORA INTEL PENTIUM DUALCORE G620.MONITOR LCD DE 18.5"/	0.00
515110022	COMPUTADORA INTEL PENTIUM DUALCORE G620.MONITOR LCD DE 18.5"/	0.00
515110023	COMPUTADORA INTEL PENTIUM DUALCORE G620.MONITOR LCD DE 18.5"/	0.00
515110024	COMPUTADORA INTEL PENTIUM DUALCORE G620.MONITOR LCD DE 18.5"/	0.00
515110025	COMPUTADORA INTEL PENTIUM DUALCORE G620.MONITOR LCD DE 18.5"/	0.00
515110026	COMPUTADORA INTEL PENTIUM DUALCORE G620.MONITOR LCD DE 18.5"/	0.00
515110027	COMPUTADORA INTEL PENTIUM DUALCORE G620.MONITOR LCD DE 18.5"/	0.00
515110028	COMPUTADORA INTEL PENTIUM DUALCORE G620.MONITOR LCD DE 18.5"/	0.00
515110029	COMPUTADORA INTEL PENTIUM DUALCORE G620.MONITOR LCD DE 18.5"/	0.00
515110030	COMPUTADORA INTEL PENTIUM DUALCORE G620.MONITOR LCD DE 18.5"/	0.00
515110031	COMPUTADORA INTEL PENTIUM DUALCORE G620.MONITOR LCD DE 18.5"/	0.00
515110032	COMPUTADORA INTEL PENTIUM DUALCORE G620.MONITOR LCD DE 18.5"/	0.00
515110034	COMPUTADORA INTEL PENTIUM DUALCORE G620.MONITOR LCD DE 18.5"/	0.00
515110039	COMPUTADORA INTEL PENTIUM DUALCORE G620.MONITOR LCD DE 18.5"/	0.00
515110041	COMPUTADORAS PARA MONITOREARINTEL CORE. MONITOR 18.5 LCD.NUM	0.00
515110042	COMPUTADORAS PARA MONITOREARINTEL CORE. MONITOR 18.5 LCD.NUM	0.00
515110043	COMPUTADORAS PARA MONITOREARINTEL CORE. MONITOR 18.5 LCD.NUM	0.00
515120001	GABINETE DE PARED 120 NXT.	0.00
515120002	GABINETE DE PARED 120 NXT.	0.00
515120003	GABINETE DE PARED 120 NXT.	0.00
515120004	GABINETE DE PARED 120 NXT.	0.00
515120005	GABINETE DE PARED 120 NXT.	0.00
515120006	SERVIDOR DELL POWER EDGE R415.	0.00
515120008	COMPUTADORA HP MODELO 3405 MTPROC. E2-3200	0.00
515120009	COMPUTADORA HP MODELO 3405 MTPROC. E2-3200	0.00
515120010	COMPUTADORA HP MODELO 3405 MTPROC. E2-3200	0.00
515120011	COMPUTADORA HP MODELO 3405 MTPROC. E2-3200	0.00
515120012	COMPUTADORA HP MODELO 3405 MTPROC. E2-3200	0.00
515120013	COMPUTADORA HP MODELO 3405 MTPROC. E2-3200	0.00
515120014	COMPUTADORA HP MODELO 3405 MTPROC. E2-3200	0.00
515120015	COMPUTADORA HP MODELO 3405 MTPROC. E2-3200	0.00
515120016	COMPUTADORA HP MODELO 3405 MTPROC. E2-3200	0.00

515120017	COMPUTADORA HP MODELO 3405 MTPROC. E2-3200	0.00
515120018	COMPUTADORA HP MODELO 3405 MTPROC. E2-3200	0.00
515120019	COMPUTADORA HP MODELO 3405 MTPROC. E2-3200	0.00
515120020	COMPUTADORA HP MODELO 3405 MTPROC. E2-3200	0.00
515120021	COMPUTADORA HP MODELO 3405 MTPROC. E2-3200	0.00
515120022	COMPUTADORA HP MODELO 3405 MTPROC. E2-3200	0.00
515120023	COMPUTADORA HP MODELO 3405 MTPROC. E2-3200	0.00
515120024	COMPUTADORA HP MODELO 3405 MTPROC. E2-3200	0.00
515120025	COMPUTADORA HP MODELO 3405 MTPROC. E2-3200	0.00
515120026	COMPUTADORA HP MODELO 3405 MTPROC. E2-3200	0.00
515120027	COMPUTADORA HP MODELO 3405 MTPROC. E2-3200	0.00
515120028	COMPUTADORA HP MODELO 3405 MTPROC. E2-3200	0.00
515120029	COMPUTADORA HP MODELO 3405 MTPROC. E2-3200	0.00
515120030	COMPUTADORA HP MODELO 3405 MTPROC. E2-3200	0.00
515120031	COMPUTADORA HP MODELO 3405 MTPROC. E2-3200	0.00
515120032	COMPUTADORA HP MODELO 3405 MTPROC. E2-3200	0.00
515120033	COMPUTADORA HP MODELO 3405 MTPROC. E2-3200	0.00
515120034	COMPUTADORA HP MODELO 3405 MTPROC. E2-3200	0.00
515120035	COMPUTADORA HP MODELO 3405 MTPROC. E2-3200	0.00
515120036	COMPUTADORA HP MODELO 3405 MTPROC. E2-3200	0.00
515120037	COMPUTADORA HP MODELO 3405 MTPROC. E2-3200	0.00
515120038	COMPUTADORA HP MODELO 3405 MTPROC. E2-3200	0.00
515120039	COMPUTADORA HP MODELO 3405 MTPROC. E2-3200	0.00
515120040	PLC CONTROLADOR LOGICO PROGRAMABLE Y PERIFERICAS.	0.00
515130001	ESCANER METODO DE ESCANEEO CAMAPLANA ALIMENTADOR AUTOMATICO	0.00
515130002	COMPUTADORA	2,378.58
515130003	COMPUTADORA	0.00
515130004	COMPUTADORA	0.00
515130005	COMPUTADORA	0.00
515130006	COMPUTADORA	0.00
515130007	COMPUTADORA	0.00
515130008	COMPUTADORA	0.00
515130009	COMPUTADORA	0.00
515130010	COMPUTADORA	0.00
515130011	COMPUTADORA	0.00
515130012	COMPUTADORA	0.00
515130013	COMPUTADORA	0.00
515130014	COMPUTADORA	0.00
515130015	COMPUTADORA	0.00
515130016	COMPUTADORA	0.00
515130017	COMPUTADORA	0.00
515130018	COMPUTADORA	0.00
515130019	COMPUTADORA	0.00
515130020	COMPUTADORA	0.00
515130021	COMPUTADORA	0.00
515130022	COMPUTADORA	0.00
515130024	COMPUTADORA	0.00
515130025	COMPUTADORA	0.00
515130026	COMPUTADORA	0.00
515130027	COMPUTADORA	0.00
515130030	COMPUTADORA	0.00
515130031	COMPUTADORA	0.00
515130033	COMPUTADORA	0.00
515130034	COMPUTADORA	0.00
515130035	COMPUTADORA	0.00
515130036	COMPUTADORA	0.00
515130037	COMPUTADORA	0.00
515140001	PROCESADORINTEL CORE DISCO DUROSATA SIS. OPERATIVO WINDOWS	0.00

515140002	PROCESADORINTEL CORE DISCO DUROSATA SIS. OPERATIVO WINDOWS	0.00
515140003	PROCESADORINTEL CORE DISCO DUROSATA SIS. OPERATIVO WINDOWS	0.00
515140004	PROCESADORINTEL CORE DISCO DUROSATA SIS. OPERATIVO WINDOWS	0.00
515140005	PROCESADORINTEL CORE DISCO DUROSATA SIS. OPERATIVO WINDOWS	0.00
515140006	PROCESADORINTEL CORE DISCO DUROSATA SIS. OPERATIVO WINDOWS	0.00
515140007	PROCESADORINTEL CORE DISCO DUROSATA SIS. OPERATIVO WINDOWS	0.00
515140008	PROCESADORINTEL CORE DISCO DUROSATA SIS. OPERATIVO WINDOWS	0.00
515140009	PROCESADORINTEL CORE DISCO DUROSATA SIS. OPERATIVO WINDOWS	0.00
515140010	PROCESADORINTEL CORE DISCO DUROSATA SIS. OPERATIVO WINDOWS	0.00
515140011	PROCESADORINTEL CORE DISCO DUROSATA SIS. OPERATIVO WINDOWS	0.00
515140012	PROCESADORINTEL CORE DISCO DUROSATA SIS. OPERATIVO WINDOWS	0.00
515140013	PROCESADORINTEL CORE DISCO DUROSATA SIS. OPERATIVO WINDOWS	0.00
515140014	PROCESADORINTEL CORE DISCO DUROSATA SIS. OPERATIVO WINDOWS	0.00
515140015	PROCESADORINTEL CORE DISCO DUROSATA SIS. OPERATIVO WINDOWS	0.00
515140016	PROCESADORINTEL CORE DISCO DUROSATA SIS. OPERATIVO WINDOWS	0.00
515140017	PROCESADORINTEL CORE DISCO DUROSATA SIS. OPERATIVO WINDOWS	0.00
515140019	PROCESADORINTEL CORE DISCO DUROSATA SIS. OPERATIVO WINDOWS	0.00
515140020	PROCESADORINTEL CORE DISCO DUROSATA SIS. OPERATIVO WINDOWS	0.00
515140021	PROCESADORINTEL CORE DISCO DUROSATA SIS. OPERATIVO WINDOWS	0.00
515140022	PROCESADORINTEL CORE DISCO DUROSATA SIS. OPERATIVO WINDOWS	0.00
515140026	PROCESADORINTEL CORE DISCO DUROSATA SIS. OPERATIVO WINDOWS	0.00
515140027	PROCESADORINTEL CORE DISCO DUROSATA SIS. OPERATIVO WINDOWS	0.00
515140028	PROCESADORINTEL CORE DISCO DUROSATA SIS. OPERATIVO WINDOWS	0.00
515140029	PROCESADORINTEL CORE DISCO DUROSATA SIS. OPERATIVO WINDOWS	0.00
515140030	PROCESADORINTEL CORE DISCO DUROSATA SIS. OPERATIVO WINDOWS	0.00
515140031	PROCESADORINTEL CORE DISCO DUROSATA SIS. OPERATIVO WINDOWS	0.00
515140032	PROCESADORINTEL CORE DISCO DUROSATA SIS. OPERATIVO WINDOWS	0.00
515140033	PROCESADORINTEL CORE DISCO DUROSATA SIS. OPERATIVO WINDOWS	0.00
515140034	PROCESADORINTEL CORE DISCO DUROSATA SIS. OPERATIVO WINDOWS	0.00
515140035	PROCESADORINTEL CORE DISCO DUROSATA SIS. OPERATIVO WINDOWS	0.00
515140036	PROCESADORINTEL CORE DISCO DUROSATA SIS. OPERATIVO WINDOWS	0.00
515140038	PROCESADORINTEL CORE DISCO DUROSATA SIS. OPERATIVO WINDOWS	0.00
515140039	PROCESADORINTEL CORE DISCO DUROSATA SIS. OPERATIVO WINDOWS	0.00
515140040	PROCESADORINTEL CORE DISCO DUROSATA SIS. OPERATIVO WINDOWS	0.00
515140041	PROCESADORINTEL CORE DISCO DUROSATA SIS. OPERATIVO WINDOWS	0.00
515140042	PROCESADORINTEL CORE DISCO DUROSATA SIS. OPERATIVO WINDOWS	0.00
515140043	PROCESADORINTEL CORE DISCO DUROSATA SIS. OPERATIVO WINDOWS	0.00
515140045	PROCESADORINTEL CORE DISCO DUROSATA SIS. OPERATIVO WINDOWS	0.00
515150001	SWICH SRVER HP MODELO MICROSERVER GEN8	0.00
515150002	SWICH SRVER HP MODELO MICROSERVER GEN8	0.00
515150003	IMPRESORA DE INY. TINTA C/CAARTUCHOS RECARGABLES P/USO RUDO COM	0.00
515150004	IMPRESORA DE INY. TINTA C/CAARTUCHOS RECARGABLES P/USO RUDO COM	0.00
515150006	LAP-TOP 15" TOUCH INTEL COREI-7-45-12 GB RAM 1 TB DD DVD HDMI USB E	0.00
515150007	LAP-TOP 15" TOUCH INTEL COREI-7-45-12 GB RAM 1 TB DD DVD HDMI USB E	0.00
515150009	LAP-TOP 15" TOUCH INTEL COREI-7-45-12 GB RAM 1 TB DD DVD HDMI USB E	0.00
515150010	COMPUTADORA TODO EN UNO MARCA HP MODELO ELITEONE 800G1 AIO T	0.00
515150012	COMPUTADORAS 1	1,223.21
515150013	COMPUTADORAS 2	1,223.21
515150014	COMPUTADORAS 3	1,223.21
515150015	COMPUTADORAS 4	1,223.21
515150016	COMPUTADORAS 5	1,223.21
515150017	COMPUTADORAS 6	1,223.21
515150018	COMPUTADORAS 7	1,223.21
515150019	COMPUTADORAS 8	1,223.21
515150020	COMPUTADORAS 9	1,223.21
515150021	COMPUTADORAS 10	1,223.21
515150022	COMPUTADORAS 11	1,223.21
515150023	COMPUTADORAS 12	1,223.21

515150024	COMPUTADORAS 13	1,223.21
515150025	COMPUTADORAS 14	1,223.21
515150026	COMPUTADORAS 15	1,223.21
515150027	COMPUTADORAS 16	1,223.21
515150028	COMPUTADORAS 17	1,223.21
515150029	COMPUTADORAS 18	1,223.21
515150030	COMPUTADORAS 19	1,223.21
515150031	COMPUTADORAS 20	1,223.21
515150032	COMPUTADORAS 21	1,223.21
515150033	COMPUTADORAS 22	1,223.21
515150034	COMPUTADORAS 23	1,223.21
515150035	COMPUTADORAS 24	1,223.21
515150036	COMPUTADORAS 25	1,223.21
515150037	COMPUTADORAS 26	1,223.21
515150038	COMPUTADORAS 27	1,223.21
515150039	COMPUTADORAS 28	1,223.21
515150040	COMPUTADORAS 29	1,223.21
515150041	COMPUTADORAS 30	1,223.21
515150042	COMPUTADORAS 31	1,223.21
515150043	COMPUTADORAS 32	1,223.21
515150044	COMPUTADORAS 33	1,223.21
515150045	COMPUTADORAS 34	1,223.21
515150046	COMPUTADORAS 35	1,223.21
515150047	COMPUTADORAS 36	1,223.21
515150048	COMPUTADORAS 37	1,223.21
515150049	COMPUTADORAS 38	1,223.21
515150050	COMPUTADORAS 39	1,223.21
515150051	COMPUTADORAS 40	1,223.21
515150052	COMPUTADORAS 41	1,223.21
515150053	COMPUTADORAS 42	1,223.21
515150054	COMPUTADORAS 43	1,223.21
515150055	COMPUTADORAS 44	1,223.21
515150056	COMPUTADORAS 45	1,223.21
515150057	COMPUTADORAS 46	1,223.21
515150058	COMPUTADORAS 47	1,223.21
515150059	COMPUTADORAS 48	1,223.21
515150060	COMPUTADORAS 49	1,223.21
515150061	COMPUTADORAS 50	1,223.21
515150062	COMPUTADORAS 51	1,223.21
515150063	COMPUTADORAS 52	1,223.21
515150064	COMPUTADORAS 53	1,223.21
515150065	COMPUTADORAS 54	1,223.21
515150066	COMPUTADORAS 55	1,223.21
515150067	COMPUTADORAS 56	1,223.21
515150068	COMPUTADORAS 57	1,223.21
515150069	COMPUTADORAS 58	1,223.21
515150070	COMPUTADORAS 59	1,223.21
515150071	COMPUTADORAS 60	1,223.21
515150072	COMPUTADORAS 61	1,223.21
515150073	COMPUTADORAS 62	1,223.21
515150074	COMPUTADORAS 63	1,223.21
515150075	COMPUTADORAS 64	1,223.21
515150076	COMPUTADORAS 65	1,223.21
515150077	COMPUTADORAS 66	1,223.21
515150078	COMPUTADORAS 67	1,223.21
515150079	COMPUTADORAS 68	1,223.21
515150080	COMPUTADORAS 69	1,223.21
515150081	COMPUTADORAS 70	1,223.21

515150082	COMPUTADORAS 71	1,223.21
515150083	COMPUTADORAS 72	1,223.21
515150084	COMPUTADORAS 73	1,223.21
515150085	COMPUTADORAS 74	1,223.21
515150086	COMPUTADORAS 75	1,223.21
515150087	COMPUTADORAS 76	1,223.21
515150088	COMPUTADORAS 77	1,223.21
515150089	COMPUTADORAS 78	1,223.21
515150090	COMPUTADORAS 79	1,223.21
515150091	COMPUTADORAS 80	1,223.21
515160001	COMPUTADORA TODO EN UNO MCA LENOVO MOD. IDEACENTRE C260 19.5	1,099.73
515160001	LECTOR DE CODIGOS MARCA HONEYWELL	2,186.54
515160002	COMPUTADORA TODO EN UNO MCA LENOVO MOD. IDEACENTRE C260 19.5	1,099.73
515160002	COMPUTADORA MACBDDK PRO 13.3	8,313.08
515160003	COMPUTADORA TODO EN UNO MCA LENOVO MOD. IDEACENTRE C260 19.5	1,099.73
515160004	COMPUTADORA TODO EN UNO MCA LENOVO MOD. IDEACENTRE C260 19.5	1,099.73
515160004	CAMARA DIGITAL NIKON COOLPIX P610 NGO	2,711.97
515160005	COMPUTADORA TODO EN UNO MCA LENOVO MOD. IDEACENTRE C260 19.5	1,099.73
515160005	MACBOOK AIR MMGF2EA	7,897.41
515160006	COMPUTADORA TODO EN UNO MCA LENOVO MOD. IDEACENTRE C260 19.5	1,099.73
515160006	LAPTOP DELL INSPIRON 15-5559	5,607.46
515160007	COMPUTADORA TODO EN UNO MCA LENOVO MOD. IDEACENTRE C260 19.5	1,099.73
515160007	IMPRESORA MULTIFUNCIONAL LASER	3,382.62
515160008	COMPUTADORA TODO EN UNO MCA LENOVO MOD. IDEACENTRE C260 19.5	1,099.73
515160008	TV LED 43" LG SMART TV	2,592.20
515160009	COMPUTADORA TODO EN UNO MCA LENOVO MOD. IDEACENTRE C260 19.5	1,099.73
515160009	LAPTOP ACER ASPIRE E5-553-1786 PROCESADOR AMD A12 9700P	4,073.66
515160010	COMPUTADORA TODO EN UNO MCA LENOVO MOD. IDEACENTRE C260 19.5	1,099.73
515160010	LAPTOP HP 240 G5 PROCESADOR INTEL CORE I5 6200U DDR3 DISCO DURO 1	4,779.85
515160011	COMPUTADORA TODO EN UNO MCA LENOVO MOD. IDEACENTRE C260 19.5	1,099.73
515160011	TABLET IPAD MINI 4 16GB GRAY APPLE	3,241.73
515160012	COMPUTADORA TODO EN UNO MCA LENOVO MOD. IDEACENTRE C260 19.5	1,099.73
515160012	LAPTOP ACER ES1-531-CSUX	2,410.50
515160013	ESCANER HP SCANJET ENT FLOW 7500 CAMA TAMAÑO OFICIO Y ADF	4,641.72
515160013	IMPRESORA MULTIFUNCIONAL SAMSUNG 5L-C480W/XAX	1,828.64
515160014	ESCANER HP SCANJET ENT FLOW 7500 CAMA TAMAÑO OFICIO Y ADF	4,641.72
515160014	LAPTOP DELL LATITUDE E5470 14" INTEL CORE I7-6820HK 2.70GHZ 8GB 1TB V	8,516.76
515160015	COMPUTADORA DE ESCRITORIO HP MOD. PODESK	3,310.16
515160015	TELEVISION SMART TV SAMSUNG LED UN32J4300AF 32" HD	1,786.98
515160016	COMPUTADORA DE ESCRITORIO HP MOD. PODESK	3,310.16
515160016	LAPTOP HP 14-AM009LA	2,784.67
515160017	COMPUTADORA DE ESCRITORIO HP MDD. PODESK	3,310.16
515160018	COMPUTADORA DE ESCRITORIO HP MOD. PODESK	3,310.16
515160019	COMPUTADORA DE ESCRITORIO HP MOD. PODESK	3,310.16
515160020	COMPUTADORA DE ESCRITORIO HP MOD. PODESK	3,310.16
515160021	COMPUTADORA DE ESCRITORIO HP MOD. PODESK	3,310.16
515160022	COMPUTADORA DE ESCRITORIO HP MOD. PODESK	3,310.16
515160023	COMPUTADORA DE ESCRITORIO HP MOD. PODESK	3,310.16
515160024	COMPUTADORA DE ESCRITORIO HP MOD. PODESK	3,310.16
515160025	COMPUTADORA DE ESCRITORIO HP MDD. PODESK	3,310.16
515160026	COMPUTADORA DE ESCRITORIO HP MOD. PODESK	3,310.16
515160027	COMPUTADORA DE ESCRITORIO HP MOD. PODESK	3,310.16
515160028	COMPUTADORA DE ESCRITORIO HP MDD. PODESK	3,310.16
515160029	COMPUTADORA DE ESCRITORIO HP MOD. PODESK	3,310.16
515160030	COMPUTADORA DE ESCRITORIO HP MOD. PODESK	3,310.16
515160031	COMPUTADORA DE ESCRITORIO HP MOD. PODESK	3,310.16
515160032	COMPUTADORA DE ESCRITORIO HP MOD. PODESK	3,310.16
515160033	COMPUTADORA DE ESCRITORIO HP MOD. PODESK	3,310.16

515160034	COMPUTADORA DE ESCRITORIO HP MOD. PODESK	3,310.16
515160035	COMPUTADORA DE ESCRITORIO HP MOD. PODESK	3,310.16
515160036	COMPUTADORA DE ESCRITORIO HP MOD. PODESK	3,310.16
515160037	COMPUTADORA DE ESCRITORIO HP MOD. PODESK	3,310.16
515160038	COMPUTADORA DE ESCRITORIO HP MOD. PODESK	3,310.16
515160039	COMPUTADORA DE ESCRITORIO HP MOD. PODESK	3,310.16
515160040	COMPUTADORA DE ESCRITORIO HP MOD. PODESK	3,310.16
515160041	COMPUTADORA DE ESCRITORIO HP MDD. PODESK	3,310.16
515160042	COMPUTADORA DE ESCRITORIO HP MOD. PODESK	3,310.16
515160043	COMPUTADORA DE ESCRITORIO HP MOD. PODESK	3,310.16
515160044	COMPUTADORA DE ESCRITDRIIO HP MOD. PODE5K	3,310.16
515160045	COMPUTADORA DE ESCRITORIO HP MOD. PODE5K	3,310.16
515160046	COMPUTADORA DE ESCRITORIO HP MDD. PODESK	3,310.16
515160047	COMPUTADORA DE ESCRITORIO HP MOD. PODE5K	3,310.16
515160048	PANTALLA TELEVISION LED 50" SAMSUNG FHD SMART (WIFI)	3,395.23
515160049	PANTALLA TELEVISION LED 50" SAMSUNG FHD SMART (WIFI)	3,395.23
515160051	KIT DE CAMARAS INALAMBRICAS DE CCTV MARCA DAHUA C/4	2,726.78
515160052	KIT DE CAMARAS INALAMBRICAS DE CCTV MARCA DAHUA C/4	2,726.78
515160053	PROCESADOR HP AIO 18.5" MCA E1-6	3,669.83
515160054	PROCESADOR HP AIO 18.5" MCA E1-6	3,669.83
515160055	PROCESADOR HP AIO 18.5" MCA E1-6	3,669.83
515160056	PROCESADOR HP AIO 18.5" MCA E1-6	3,669.83
515160057	PROCESADOR HP AIO 18.5" MCA E1-6	3,669.83
515160058	PROCESADOR HP AIO 18.5" MCA E1-6	3,669.83
515160059	DISCO DURO NAS WESTER DIGITAL 6TB	3,854.72
515160060	DISCO DURO NAS WESTER DIGITAL 6TB	3,854.72
515160061	DISCO DURD NAS WESTER DIGITAL 6TB	3,854.72
515160062	MULTIPLEXOR HDMI 1 ENTRADA/8 SALIDAS HDMI	4,611.92
515160063	MULTIPLEXOR HDMI 1 ENTRADA/8 SALIDAS HDMI	4,611.92
515160064	PANTALLA PROY TRASERA/FRONTAL MCA LUME	7,081.50
515160065	PROYECTOR DLP BENQ MDD. 5X920	15,816.39
515160066	PROYECTOR OPTOMA MOD X416 LUME	8,562.33
515160067	PROYECTOR OPTOMA MOD X416 LUME	8,562.33
515160068	PROYECTOR OPTOMA MOD X416 LUME	8,562.33
515160069	PROYECTOR OPTOMA MOD X416 LUME	8,562.33
515160070	PROYECTOR OPTOMA MOD X416 LUME	8,562.33
515160071	SERVIDOR DE RACK 1 U MCA HP MOD. PROLIANT DL360	61,943.15
515160072	SERVIDOR DE RACK 1 U MCA HP MOD. PROLIANT DL360	61,943.15
515160073	SWITCH MARCA HP MOD. 1920-48G 48+4 GIG	7,937.46
515160074	SWITCH MARCA HP MOD. 1920-48G 48+4 GIG	7,937.46
515160075	UPS MCA TRIPPLITE MOD. SU1500RTXL2UA DOBLE	8,099.35
515160076	UPS MCA TRIPPLITE MOD. SU1500RTXL2UA DOBLE	8,099.35
515160077	UPS MCA TRIPPLITE MOD. SU1500RTXL2UA DOBLE	8,099.35
515160078	UPS MCA TRIPPLITE MOD. SU1500RTXL2UA DOBLE	8,099.35
515940001	SISTEMA DE INTEGRACION ESCOLAR PARA USO EXCLUSIVO DEL DEPAR-TAME	0.00
519000001	REFRIGERADOR ACROS1 PUERTA 7	0.00
519000002	ENGARGOLADORACOMBO 500GBC 500	0.00
519010004	MESA CALIENTE150 X 70 X 90	0.00
519010005	MESA CALIENTE4 INSERTOS ECON. T.G.	0.00
519010007	REFRIGERADOR BLANCO MABEINSTALADO EN LA OFICINA	0.00
519020001	ENGARGOLADORA	0.00
519030002	ENGARGOLADORA	0.00
519030003	LECTORA DE CODIGO DE BARRAS PARA USO EN ENTREGAS DE LIBROS	0.00
519030004	PAD DE FIRMAS INSTALADO EN SERVICIOS ESCOLARES PARA ESTAMPAR FIRM	0.00
519050001	REFRIGERADOR 8' DE ALTURA	0.00
519060001	TELEVISION LG	0.00
519090001	SECADOR FUTURA POTICO JOFEL(PARA MANOS)	303.36
519110001	CALENTADOR MOVIL SOL CON CILINDRO DE GAS BUTANO DE 9 KG.	508.80

519110002	CALENTADOR MOVIL SOL CON CILINDRO DE GAS BUTANO DE 9 KG.	508.80
519110003	CALENTADOR MOVIL SOL CON CILINDRO DE GAS BUTANO DE 9 KG.	508.80
519110004	RELOJ CHECADOR DE ASISTENCIA MARCA ZK MOD. ZK-628.	3,718.21
519110005	RELOJ CHECADOR DE ASISTENCIA MARCA ZK MOD. ZK-628.	3,718.21
519110006	CAMARA DIGITAL CANNONEOS REBEL T3082062047280.	2,957.03
519110008	SISTEMA DE VIGILANCIA DVR DE 16 PUERTOS, D.D. DE 1 TB, 8 CAMARAS T. DC	9,641.02
519110009	SISTEMA DE VIGILANCIA DVR DE 16 PUERTOS, D.D. DE 1 TB, 8 CAMARAS T. DC	9,641.02
519110010	SISTEMA DE VIGILANCIA DVR DE 16 PUERTOS, D.D. DE 1 TB, 8 CAMARAS T. DC	9,641.02
519110011	SISTEMA DE VIGILANCIA DVR DE 16 PUERTOS, D.D. DE 1 TB, 8 CAMARAS T. DC	9,641.02
519110012	SISTEMA DE VIGILANCIA DVR DE 16 PUERTOS, D.D. DE 1 TB, 8 CAMARAS T. DC	9,641.02
519110013	SISTEMA DE VIGILANCIA DVR DE 16 PUERTOS, D.D. DE 1 TB, 8 CAMARAS T. DC	9,641.02
519110014	SISTEMA DE VIGILANCIA DVR DE 16 PUERTOS, D.D. DE 1 TB, 8 CAMARAS T. DC	9,641.02
519110015	SISTEMA DE VIGILANCIA DVR DE 16 PUERTOS, D.D. 2 TB, 13 CAMARAS TIPO D	14,990.65
519110016	SIST. DE VIGILANCIA DE 16 PUERTOS, D.D. 2 TB, 4 CAMARAS (DE ALTA DEFINICION)	36,846.47
519110017	SIST. DE VIGILANCIA DE 16 PUERTOS, D.D. 2 TB, 4 CAMARAS (DE ALTA DEFINICION)	36,846.47
519120001	SECADOR DE MANOS AIRFORCES/RESISTENCIA	2,222.44
519120002	SECADOR DE MANOS AIRFORCES/RESISTENCIA	2,222.44
519120003	SECADOR DE MANOS AIRFORCES/RESISTENCIA	2,222.44
519120005	SECADOR DE MANOS AIRFORCES/RESISTENCIA	2,222.44
519130001	CARRO TRANSPORTADOR DE LIBROSC/4 COMPARTIMIENTOS Y MEDIDAS 80X	1,258.60
519130002	TRITURADORA SWINGLINE D52213	5,255.67
519140001	IMPRESORA ZEBRA ZXP SERIE 3 DUAL SIDE CREDENCIALES	21,794.54
519140002	HORNO DE MICROONDAS 1000W	4,566.02
519140003	MAQUINA DESPACHADORA MULTIPRODUCTO DOS SELECCIONES MASTER PAPEL	3,175.50
519140004	MAQUINA DESPACHADORA MULTIPRODUCTO DOS SELECCIONES MASTER PAPEL	3,175.50
519140005	MAQUINA DESPACHADORA MULTIPRODUCTO DOS SELECCIONES MASTER PAPEL	3,175.50
519140006	MAQUINA DESPACHADORA MULTIPRODUCTO DOS SELECCIONES MASTER PAPEL	3,175.50
519140007	MAQUINA DESPACHADORA MULTIPRODUCTO DOS SELECCIONES MASTER PAPEL	3,175.50
519140008	MAQUINA DESPACHADORA MULTIPRODUCTO DOS SELECCIONES MASTER PAPEL	3,175.50
519140009	COPIADORA MULTIFUNCIONAL XEROX WC 6505	8,529.63
519150001	DESPACHADOR DE AGUA FRIA Y CALIENTE MARCA GE MODELO GXCF05	2,900.15
519150002	DESPACHADOR DE AGUA FRIA Y CALIENTE MARCA GE MODELO GXCF05	2,900.15
519150004	FRIGOBAR DE 5 PIES CUBICOS ACERO INOXIDABLE CROMADOS/NIQUEL C/NICKEL	3,103.78
519150005	FRIGOBAR DE 5 PIES CUBICOS ACERO INOXIDABLE CROMADOS/NIQUEL C/NICKEL	3,103.78
519150006	SISTEMA DE SEGURIDAD DE BIBLIOTECA (ARCO 5EG.)	105,324.43
519150007	ACTIVADOR Y DESACTIVADOR DE TIRAS MAGNETICAS, DE ACERO, SUPERFICIE	22,327.42
519160001	ESTACION DE LLENADO Y BEBEDEROS DE AGUA DE PARED C/ENFRIADOR Y P	29,215.50
519170001	GRABADORA MARCA SONY ZR-RS60BT	3,909.78
519170002	GRABADORA MARCA SONY ZR-RS60BT	3,909.78
519170003	GRABADORA MARCA SONY ZR-RS60BT	3,909.78
519170004	GRABADORA MARCA SONY ZR-RS60BT	3,909.78
519170005	GRABADORA MARCA SONY ZR-RS60BT	3,909.78
519170006	GRABADORA MARCA SONY ZR-RS60BT	3,909.78
519170007	GRABADORA MARCA SONY ZR-RS60BT	3,909.78
519170008	GRABADORA MARCA SONY ZR-RS60BT	3,909.78
519170009	SOPORTE MANHATTAN 40KG, NEGRO, ACERO MOD. 424691 UNIVERSAL	3,111.12
519930001	MAQUINA DE ESCRIBIR ELECTRONICA PROGRAMABLE, CON PANTALLA, COLOR	0.00
519930002	MAQUINA DE ESCRIBIR ELECTRONICA CON PANTALLA PROGRAMABLE, EN CO	0.00
5200170001	MESA NAC MATCH POINT B/N	10,301.84
521000002	EQUIPO DE SONIDO: PODER, BAFLEMEZCLADORA, CASSETERA, MICROFONO	0.00
521040001	EQ. DE SONIDO CON VARIOS COMP. LAS SERIES Y MOD. SE ENCUENTRAN EN L	0.00
521050001	PROYECTOR CAÑON MULTIMEDIA	0.00
521050002	PANTALLA TRIPIE 2.44 X 2.44 MULTIMEDIA	0.00
521050003	MICROFONO SENNHEUSER	0.00
521050004	MICROFONO SENNHEUSER	0.00
521050005	MICROFONO SENNHEUSER	0.00
521060001	RETROPROYECTOR DUKANE 2123	0.00
521060002	MICROFONO INALAMBRICO DE MANO	0.00

521060003	MICROFONO INALAMBRICO DE MANO	0.00
521070001	CAÑON PROYECTOR FIJO EPSON1705C	0.00
521070003	MICROFONO INALAMBRICO DE MANO	0.00
521070004	MICROFONO INALAMBRICO DE MANO	0.00
521070009	MICROFONO INALAMBRICO DEDIADEMA UHF	0.00
521080004	CAÑON PROYECTOR EPSON POWERLITE S5+DIGITAL	0.00
521080008	CAÑON PROYECTOR EPSON POWERLITE S5+DIGITAL	0.00
521110001	AULA DE MULTIMEDIA.TELEVISION PLASMA 51", SOPORTELCD, UPS, KIT DE I	0.00
521110002	AULA DE MULTIMEDIA.TELEVISION PLASMA 51", SOPORTELCD, UPS, KIT DE I	0.00
521110003	AULA DE MULTIMEDIA.TELEVISION PLASMA 51", SOPORTELCD, UPS, KIT DE I	0.00
521110005	AULA DE MULTIMEDIA.TELEVISION PLASMA 51", SOPORTELCD, UPS, KIT DE I	0.00
521110006	AULA DE MULTIMEDIA.TELEVISION PLASMA 51", SOPORTELCD, UPS, KIT DE I	0.00
521110007	AULA DE MULTIMEDIA.TELEVISION PLASMA 51", SOPORTELCD, UPS, KIT DE I	0.00
521110008	AULA DE MULTIMEDIA.TELEVISION PLASMA 51", SOPORTELCD, UPS, KIT DE I	0.00
521110009	AULA DE MULTIMEDIA.TELEVISION PLASMA 51", SOPORTELCD, UPS, KIT DE I	0.00
521110010	AULA DE MULTIMEDIA.TELEVISION PLASMA 51", SOPORTELCD, UPS, KIT DE I	0.00
521110011	AULA DE MULTIMEDIA.TELEVISION PLASMA 51", SOPORTELCD, UPS, KIT DE I	0.00
521110012	AULA DE MULTIMEDIA.TELEVISION PLASMA 51", SOPORTELCD, UPS, KIT DE I	0.00
521110013	AULA DE MULTIMEDIA.TELEVISION PLASMA 51", SOPORTELCD, UPS, KIT DE I	0.00
521110014	AULA DE MULTIMEDIA.TELEVISION PLASMA 51", SOPORTELCD, UPS, KIT DE I	0.00
521110015	AULA DE MULTIMEDIA.TELEVISION PLASMA 51", SOPORTELCD, UPS, KIT DE I	0.00
521110016	AULA DE MULTIMEDIA.TELEVISION PLASMA 51", SOPORTELCD, UPS, KIT DE I	0.00
521110017	AULA DE MULTIMEDIA.TELEVISION PLASMA 51", SOPORTELCD, UPS, KIT DE I	0.00
521110018	AULA DE MULTIMEDIA.TELEVISION PLASMA 51", SOPORTELCD, UPS, KIT DE I	0.00
521110019	AULA DE MULTIMEDIA.TELEVISION PLASMA 51", SOPORTELCD, UPS, KIT DE I	0.00
521110020	AULA DE MULTIMEDIA.TELEVISION PLASMA 51", SOPORTELCD, UPS, KIT DE I	0.00
521110021	AULA DE MULTIMEDIA.TELEVISION PLASMA 51", SOPORTELCD, UPS, KIT DE I	0.00
521110022	AULA DE MULTIMEDIA.TELEVISION PLASMA 51", SOPORTELCD, UPS, KIT DE I	0.00
521110023	AULA DE MULTIMEDIA.TELEVISION PLASMA 51", SOPORTELCD, UPS, KIT DE I	0.00
521110024	AULA DE MULTIMEDIA.TELEVISION PLASMA 51", SOPORTELCD, UPS, KIT DE I	0.00
521110025	AULA DE MULTIMEDIA.TELEVISION PLASMA 51", SOPORTELCD, UPS, KIT DE I	0.00
521110026	AULA DE MULTIMEDIA.TELEVISION PLASMA 51", SOPORTELCD, UPS, KIT DE I	0.00
521110027	AULA DE MULTIMEDIA.TELEVISION PLASMA 51", SOPORTELCD, UPS, KIT DE I	0.00
521110028	AULA DE MULTIMEDIA.TELEVISION PLASMA 51", SOPORTELCD, UPS, KIT DE I	0.00
521110029	AULA DE MULTIMEDIA.TELEVISION PLASMA 51", SOPORTELCD, UPS, KIT DE I	0.00
521110030	AULA DE MULTIMEDIA.TELEVISION PLASMA 51", SOPORTELCD, UPS, KIT DE I	0.00
521140001	SISTEMA INALAMBRICO MARCHA SHURE C/MICROFONO MANOPGX D24/SM	0.00
521140002	SISTEMA PORTATIL DE SONIDO YAMAHA STAGEPAS600CONTIENE 5 EL PAQU	0.00
521140003	8AFLES AMPLIFICADO 15 BOOSTERCNDTIENE 8 EL PAQUETE	0.00
521140004	MEZCLADORA DIGITAL YAMAHA 01V96	0.00
521150001	VIDEO PROYECTOR OPTOMA	0.00
521150002	VIDEO PROYECTOR OPTOMA	0.00
521150005	PANTALLA DE PLASMA 55" SMARTV CON WIFI CON BASE P/PARED	0.00
521150006	PANTALLA DE PLASMA 55" SMARTV CON WIFI CON BASE P/PARED	0.00
521150007	PANTALLA DE PLASMA 55" SMARTV CON WIFI CON BASE P/PARED	0.00
521150008	PANTALLA DE PLASMA 55" SMARTV CON WIFI CON BASE P/PARED	0.00
521150009	PANTALLA ELECTRICA2.13x2.13 REDLEAF CON CONTRO REMOTO	0.00
521150010	PANTALLA ELECTRICA2.13x2.13 REDLEAF CON CONTRO REMOTO	0.00
521150011	PANTALLA ELECTRICA2.13x2.13 REDLEAF CON CONTRO REMOTO	0.00
521150012	VIDEO PROYECTOR OPTOMA MODELO BR323 TECNOLOGIA DLP	0.00
521150014	VIDEO PROYECTOR OPTOMA MODELO BR323 TECNOLOGIA DLP	0.00
521160001	CAMARA FOTOGRAFICA MCA CANON C/LENTE 18-5M	9,803.42
523180001	PANTALLA DE VIDED	197,996.93
529070001	GUIARRON	0.00
529070004	KAYAK PARA MARATON XTREMO	0.00
529070006	KAYAK PARA MARATON XTREMO	0.00
529070007	KAYAK PARA MARATON XTREMO	0.00
529070008	KAYAK PARA MARATON XTREMO	0.00

52918054	BUTACAS FIJA TAPIZADA EN TELA CON PALETA ABATIBLE COLOR VERDE AQU	5,860.76
52918055	BUTACAS FIJA TAPIZADA EN TELA CON PALETA ABATIBLE COLOR VERDE AQU	5,860.76
52918056	BUTACAS FIJA TAPIZADA EN TELA CON PALETA ABATIBLE COLOR VERDE AQU	5,860.76
52918057	BUTACAS FIJA TAPIZADA EN TELA CON PALETA ABATIBLE COLDR VERDE AQU	5,860.76
52918058	BUTACAS FIJA TAPIZADA EN TELA CON PALETA ABATIBLE COLOR VERDE AQU	5,860.76
52918059	BUTACAS FIJA TAPIZADA EN TELA CON PALETA ABATIBLE COLOR VERDE AQU	5,860.76
52918060	BUTACAS FIJA TAPIZADA EN TELA CON PALETA ABATIBLE COLOR VERDE AQU	5,860.76
52918061	BUTACAS FIJA TAPIZADA EN TELA CON PALETA ABATIBLE COLOR VERDE AQU	5,860.76
52918062	BUTACAS FIJA TAPIZADA EN TELA CON PALETA ABATIBLE COLOR VERDE AQU	5,860.76
52918063	BUTACAS FIJA TAPIZADA EN TELA CON PALETA ABATIBLE COLOR VERDE AQU	5,860.76
52918064	BUTACAS FIJA TAPIZADA EN TELA CON PALETA ABATIBLE COLOR VERDE AQU	5,860.76
52918065	BUTACAS FIJA TAPIZADA EN TELA CON PALETA ABATIBLE COLOR VERDE AQU	5,860.76
52918066	BUTACAS FIJA TAPIZADA EN TELA CON PALETA ABATIBLE COLOR VERDE AQU	5,860.76
52918067	BUTACAS FIJA TAPIZADA EN TELA CON PALETA ABATIBLE COLOR VERDE AQU	5,860.76
52918068	BUTACAS FIJA TAPIZADA EN TELA CON PALETA ABATIBLE COLOR VERDE AQU	5,860.76
52918069	BUTACAS FIJA TAPIZADA EN TELA CON PALETA ABATIBLE COLOR VERDE AQU	5,860.76
52918070	BUTACAS FIJA TAPIZADA EN TELA CON PALETA ABATIBLE COLOR VERDE AQU	5,860.76
52918071	BUTACAS FIJA TAPIZADA EN TELA CON PALETA ABATIBLE COLOR VERDE AQU	5,860.76
52918072	BUTACAS FIJA TAPIZADA EN TELA CON PALETA ABATIBLE COLOR VERDE AQU	5,860.76
52918073	BUTACAS FIJA TAPIZADA EN TELA CON PALETA ABATIBLE COLOR VERDE AQU	5,860.76
52918074	BUTACAS FIJA TAPIZADA EN TELA CON PALETA ABATIBLE COLOR VERDE AQU	5,860.76
52918075	BUTACAS FIJA TAPIZADA EN TELA CON PALETA ABATIBLE COLOR VERDE AQU	5,860.76
52918076	BUTACAS FIJA TAPIZADA EN TELA CON PALETA ABATIBLE COLOR VERDE AQU	5,860.76
52918077	BUTACAS FIJA TAPIZADA EN TELA CON PALETA ABATIBLE COLOR VERDE AQU	5,860.76
52918078	BUTACAS FIJA TAPIZADA EN TELA CON PALETA ABATIBLE COLOR VERDE AQU	5,860.76
52918079	BUTACAS FIJA TAPIZADA EN TELA CON PALETA ABATIBLE COLOR VERDE AQU	5,860.76
52918080	BUTACAS FIJA TAPIZADA EN TELA CON PALETA ABATIBLE COLOR VERDE AQU	5,860.76
52918081	BUTACAS FIJA TAPIZADA EN TELA CON PALETA ABATIBLE COLOR VERDE AQU	5,860.76
52918082	BUTACAS FIJA TAPIZADA EN TELA CON PALETA ABATIBLE COLOR VERDE AQU	5,860.76
52918083	BUTACAS FIJA TAPIZADA EN TELA CON PALETA ABATIBLE COLOR VERDE AQU	5,860.76
52918084	BUTACAS FIJA TAPIZADA EN TELA CON PALETA ABATIBLE COLOR VERDE AQU	5,860.76
52918085	BUTACAS FIJA TAPIZADA EN TELA CON PALETA ABATIBLE COLOR VERDE AQU	5,860.76
52918086	BUTACAS FIJA TAPIZADA EN TELA CON PALETA ABATIBLE COLOR VERDE AQU	5,860.76
52918087	BUTACAS FIJA TAPIZADA EN TELA CON PALETA ABATIBLE COLOR VERDE AQU	5,860.76
52918088	BUTACAS FIJA TAPIZADA EN TELA CON PALETA ABATIBLE COLDR VERDE AQU	5,860.76
52918089	BUTACAS FIJA TAPIZADA EN TELA CON PALETA ABATIBLE COLOR VERDE AQU	5,860.76
52918090	BUTACAS FIJA TAPIZADA EN TELA CON PALETA ABATIBLE COLOR VERDE AQU	5,860.76
52918091	BUTACAS FIJA TAPIZADA EN TELA CON PALETA ABATIBLE COLOR VERDE AQU	5,860.76
52918092	BUTACAS FIJA TAPIZADA EN TELA CON PALETA ABATIBLE COLOR VERDE AQU	5,860.76
52918093	BUTACAS FIJA TAPIZADA EN TELA CON PALETA ABATIBLE COLOR VERDE AQU	5,860.76
52918094	BUTACAS FIJA TAPIZADA EN TELA CON PALETA ABATIBLE COLOR VERDE AQU	5,860.76
52918095	BUTACAS FIJA TAPIZADA EN TELA CON PALETA ABATIBLE COLOR VERDE AQU	5,860.76
52918096	BUTACAS FIJA TAPIZADA EN TELA CON PALETA ABATIBLE COLOR VERDE AQU	5,860.76
52918097	BUTACAS FIJA TAPIZADA EN TELA CON PALETA ABATIBLE COLOR VERDE AQU	5,860.76
52918098	BUTACAS FIJA TAPIZADA EN TELA CON PALETA ABATIBLE COLOR VERDE AQU	5,860.76
52918099	BUTACAS FIJA TAPIZADA EN TELA CON PALETA ABATIBLE COLOR VERDE AQU	5,860.76
52918100	BUTACAS FIJA TAPIZADA EN TELA CON PALETA ABATIBLE COLOR VERDE AQU	5,860.75
531020001	SILLA DE RUEDAS ESMALTADA	0.00
531070001	CAMILLA DE PLASTICO	0.00
531070002	REGADERA CON LAVAJOSGALVANIZADA MOD. AS-110	0.00
532000001	MICROSCOPIO REVELATION IIBINOCULAR Y CUATRO OBJETIVOS	0.00
532010001	ESTUFA BACTERIOLOGICACOLOR GRIS	0.00
532920001	CENTRIFUGA PARA LABORATORIOCM. 24/24 TUB.	0.00
532920002	ESTUFA BACTERIOLOGICAPARA LABORATORIO COLOR AZUL	0.00
541020001	CAMIONETA DODGE RAM-1500 COLORBLANCO TRANSM. AUTOMATICA, A/C	0.00
541080001	AUTOBUS ESCOLAR MARCA INTERNACMODELO 1995 SERIE:1HVBDABN5SH2	0.00
541140001	TOWN & COUNTRY TOURING PIEL MOELO 2015 NO.SERIE 2C4RC1BG1FR54	115,800.55
541140002	TOWN & COUNTRY TOURING PIEL MOELO 2015 NO.SERIE 2C4RC1BG1FR52	115,800.55

541140003	RAM 1500 CREW CAB SLT V6 8ATX 4X2 MODELO 2015 NO. SERIE 3C6SRADG3	102,737.84
541150001	AUTOBUS CAMION VOLVO MODELO 8300 AÑO 2016 MOTOR 194196 INV. 30	1,096,200.00
541150003	TRANSIT BUS 15 PASAJEROS AC LWB MOTOR DIESEL TRANSMISION MANUAL	234,000.00
541160001	CANASTA PORTA EQUIPAJE COLOR NEGRO	1,586.66
541160002	CR-V 2016 4 CILINDROS I-STYLE	229,950.67
541180001	ATTITUDE SE 2018	191,303.33
562040001	MOTORES ELECTRICOS PARA PRUEBAEN LABORATORIO DE ELECTRDMECA-N	0.00
562060001	MOTOR ELECTRICO DE LORENZOMODELO DL 1023SSERIE: 98263	0.00
562060002	MOTOR ELECTRICO DE LORENZOMODELO DL 1023SERIE: 20097-17	0.00
562100001	TANQUE DIESEL ALUMINIO 230 LITROS 19" X 48"	703.50
562110001	BOMBA DE VACIO 1/3 VA-30NAVALY.	1,056.00
562120002	BOMBA EVANS CENT.2.00 2HP4HME200	1,244.05
562120003	BOMBA EVANS CENT.2.00 2HP4HME200	1,244.05
562120004	BOMBA SUMERGIBLE 1 1/2", CONMOTOR Y CAJA FRANKLIN 2 HP,220 V. 1-F	3,567.00
562130001	HORNO MUFLA	67,088.66
562140001	TINACO 2500 L TRICAPA R. PLASSC/ACCES.	2,261.64
562140002	LAMPARA DE RAYOS ULTRAVIOLETA UV Sterilight SSQ-PA	2,445.14
562150001	MOTOR DE JAULA DLO1021	17,134.98
562150002	EQUIPO HIDRON.20G 0.60HP PEDR.SILVER	4,172.99
562160001	CILINDRO GAS LP 500 L. ESTACIONARIO C/REG.GDE OF TANQUE ESTACIONA	4,874.17
562160002	TANQUE HIDRONE 250L METAL VERT EVANS EQTH-250VE	3,985.49
562160003	CILINDRO GAS LP 500 L. ESTACIONARIO C/REG.GDE OF TANQUE ESTACIONA	4,874.17
562160005	EQUIPO HIDRONEUMATICO 250 LTS EVANS BOMBA	7,512.36
562170001	SIMULADOR PORTABLE DE PERFORACION CON CONTROL DE POZO	1,143,212.77
562170002	SIMULADOR PORTABLE DE PERFORACION CON CONTROL DE POZO	1,165,628.71
562170003	SECADOR REFRIGERATIVO 25 SCFM	11,256.98
562170004	SEPARADOR DE LIQUIDO	4,194.93
562170005	FILTRO JUMBO 1", 5 MICR, VASO C/GUARDA, DREN MAN.	3,426.07
562170006	MANOMETRO, VASO DE POLICARBONATO	9,900.39
562170006	MANOMETRO, VASO DE POLICARBONATO	9,900.39
562170006	MANOMETRO, VASO DE POLICARBONATO	9,900.39
562170007	BOMBA HIDRONEUMATICA DE 1-1/2HP, 150 LITROS	8,668.48
562170010	UNIDAD ROBOTICA TIPO ABB IRN 1600-6/1.2,	794,116.67
562170011	CENTRO DE MAQUINADO	418,638.18
562170012	SECADOR REFRIGERATIVO 25 SCFM 2/2	11,364.19
562180001	BOMBA PEDROLLO SUM, 1.5HP C/MOTOR 220V	9,524.82
564000001	AIREA ACONDICIONADOCARRIER 2 TONELADAS	0.00
564010002	CLIMA DE 2 1/2 TONELADAMARCA CARRIER SOLO FRIO	0.00
564010003	MINISPLIT MARCA CARRIERSOLO FRIO 5 TONELADASINSTALADO EN C-13	0.00
564010004	MINISPLIT MARCA CARRIERSOLO FRIO 5 TONELADASINSTALADO EN C-16	0.00
564010005	MINISPLIT MARCA CARRIERSOLO FRIO 5 TONELADASINSTALADO EN C-17	0.00
564010006	MINISPLIT MARCA CARRIERSOLO FRIO 5 TONELADASINSTALADO EN C-18	0.00
564010007	MINISPLIT MARCA CARRIERSOLO FRIO 5 TONELADASINSTALADO EN C-19	0.00
564010008	EQUIPO MINISPLIT 3 TONELADASPARED O TECHO	0.00
564010009	EQUIPO MINISPLIT 3 TONELADASPAREO O TECHO	0.00
564010010	EQUIPO MINISPLIT 3 TONELADASPARED O TECHO	0.00
564020001	MINI-PLIT PARA 5 T.R. TIPOPISO-TECHO EN 220V CON EVAPORADORA Y CON	0.00
564020002	MINI-PLIT PARA 5 T.R. TIPOPISO-TECHO EN 220V CON EVAPORADORA Y CON	0.00
564020003	MINI-PLIT PARA 5 T.R. TIPOPISO-TECHO EN 220V CON EVAPORADORA Y CON	0.00
564020004	MINI-PLIT PARA 5 T.R. TIPOPISO-TECHO EN 220V CON EVAPORADORA Y CON	0.00
564020005	MINI-PLIT PARA 5 T.R. TIPOPISO-TECHO EN 220V CON EVAPORADORA Y CON	0.00
564020006	MINI-PLIT PARA 5 T.R. TIPOPISO-TECHO EN 220V CON EVAPORADORA Y CON	0.00
564020007	ACONDICIONADOR DE AIRE TIPOMINI-SPLIT DE 5 TONS	0.00
564020008	ACONDICIONADOR DE AIRE TIPOMINI-SPLIT DE 5 TONS	0.00
564040001	SISTEMA DE AIRE ACONDICIONADOTIPO MINI-SPLIT SOLO FRIO CONCONDEN	0.00
564040002	SISTEMA DE AIRE ACONDICIONADOTIPO MINI-SPLIT SOLO FRIO CONCONDEN	0.00
564040003	SISTEMA DE AIRE ACONDICIONADOTIPD MINI-SPLIT SOLO FRID CONCONDEN	0.00
564040004	SISTEMA DE AIRE ACONDICIONADOTIPO MINI-SPLIT SOLO FRIO CONCONDEN	0.00

564040005	SISTEMA DE AIRE ACONDICIONADO TIPO MINI-SPLIT SOLO FRIO CONCONDEN	0.00
564040006	SISTEMA DE AIRE ACONDICIONADO TIPO MINI-SPLIT SOLO FRIO CONCONDEN	0.00
564040007	SISTEMA DE AIRE ACONDICIONADO TIPO MINI-SPLIT SOLO FRIO CONCONDEN	0.00
564040007	SISTEMA DE AIRE ACONDICIONADO TIPO MINI-SPLIT SOLO FRIO CONCONDEN	0.00
564040008	SISTEMA DE AIRE ACONDICIONADO TIPO MINI-SPLIT SOLO FRIO CONCONDEN	0.00
564040008	SISTEMA DE AIRE ACONDICIONADO TIPO MINI-SPLIT SOLO FRIO CONCONDEN	0.00
564040009	SISTEMA DE AIRE ACONDICIONADO TIPO MINI-SPLIT SOLO FRIO CONCONDEN	0.00
564050006	UNIDAD TIPO VENTANA DE 2 TONS DE CAPACIDAD SOLO FRIO	0.00
564050007	UNIDAD TIPO VENTANA DE 2 TONS DE CAPACIDAD SOLO FRIO	0.00
564050008	UNIDAD TIPO VENTANA DE 2 TONS DE CAPACIDAD SOLO FRIO	0.00
564050009	UNIDAD TIPO VENTANA DE 2 TONS DE CAPACIDAD SOLO FRIO	0.00
564050010	UNIDAD TIPO VENTANA DE 2 TONS DE CAPACIDAD SOLO FRIO	0.00
564050011	UNIDAD TIPO VENTANA DE 2 TONS DE CAPACIDAD SOLO FRIO	0.00
564050012	UNIDAD TIPO VENTANA DE 2 TONS DE CAPACIDAD SOLO FRIO	0.00
564050013	UNIDAD TIPO VENTANA DE 2 TONS DE CAPACIDAD SOLO FRIO	0.00
564050015	UNIDAD DE VENTANA DE 1.5 TONS DE CAPACIDAD SOLO FRIO	0.00
564050016	UNIDAD DE VENTANA DE 1.5 TONS DE CAPACIDAD SOLO FRIO	0.00
564050017	UNIDAD TIPO MINISPLIT DES TONS PISO/TECHO	0.00
564050018	UNIDAD TIPO VENTANA DE 2 TONS SOLO FRIO	0.00
564D5D019	UNIDAD TIPO VENTANA DE 2 TONS SOLO FRIO	0.00
564D6D001	AIRE ACONDICIONADO SOLO FRIO MARCA YORK	0.00
564060002	AIRE ACONDICIONADO SOLO FRIO MARCA YORK	0.00
564070001	EXTRACTOR DE AIRE MODELO VA-16D MOTOR 1/12 HP INSTALADO EN CAJER	0.00
564110001	EQ. DE AIRE ACONDICIONADO TIPO MINISPLIT MOD. PISO TECHO MCA.YORK	16,451.57
564110002	EQ. DE AIRE ACONDICIONADO TIPO MINISPLIT MOD. PISO TECHO MCA.YORK	16,451.57
564110003	SUM. DE EQ. DE AIRE ACONDICIONADO TIPO MINISPLIT MODELO PISO TECHO	9,320.79
564110004	SUM. DE EQ. DE AIRE ACONDICIONADO TIPO MINISPLIT MODELO PISO TECHO	9,320.79
564110005	SUM. DE EQ. DE AIRE ACONDICIONADO TIPO MINISPLIT MODELO PISO TECHO	9,320.79
56411D006	SUM. DE EQ. DE AIRE ACONDICIONADO TIPO MINISPLIT MODELO PISO TECHO	9,320.79
564110007	SUM. DE EQ. DE AIRE ACONDICIONADO TIPO MINISPLIT MODELO PISO TECHO	9,320.79
564140DD1	EQUIPO DE AIRE ACONDICIONADO DE 3 TON TIPO MINISPLIT MARCA MIRAGE	11,996.33
564140002	EQUIPO DE AIRE ACONDICIONADO DE 3 TON TIPO MINISPLIT MARCA MIRAGE	11,996.33
56414D003	EQUIPO DE AIRE ACONDICIONADO DE 3 TON TIPO MINISPLIT MARCA MIRAGE	11,996.33
564140005	EQUIPO DE AIRE ACONDICIONADO DE 2 TON TIPO MINISPLIT MARCA MIRAGE	7,409.50
564140006	EQUIPO DE AIRE ACONDICIONADO DE 3 TON TIPO MINISPLIT MARCA MIRAGE	11,996.33
564140007	EQUIPO DE AIRE ACONDICIONADO DE 3 TON TIPO MINISPLIT MARCA MIRAGE	11,996.33
564140008	EQUIPO DE AIRE ACONDICIONADO DE 3 TON TIPO MINISPLIT MARCA MIRAGE	11,996.33
564140009	EQUIPO DE AIRE ACONDICIONADO DE 2 TON TIPO MINISPLIT MARCA MIRAGE	7,409.50
564140010	EQUIPO DE AIRE ACONDICIONADO DE 2 TON TIPO MINISPLIT MARCA MIRAGE	7,409.50
564140011	EQUIPO DE AIRE ACONDICIONADO DE 2 TON TIPO MINISPLIT MARCA MIRAGE	7,409.50
564140012	EQUIPO DE AIRE ACONDICIONADO DE 2 TON TIPO MINISPLIT MARCA MIRAGE	7,409.50
564150001	EQUIPO DE AIRE ACONDICIONADO UNIDAD #1 LENNOX 5 TON.PARTIDA 2	97,999.47
564150002	EQUIPO DE AIRE ACONDICIONADO UNIDAD #2 LENNOX 5 TON.PARTIDA 3	100,333.97
564150003	EQUIPO DE AIRE ACONDICIONADO UNIDAD #3 LENNOX 5 TON.PARTIDA 4	114,800.56
564150004	EQUIPO DE AIRE ACONDICIONADO UNIDAD #4 LENNOX 5 TON.PARTIDA 5	97,999.47
564150005	EQUIPO DE AIRE ACONDICIONADO UNIDAD #5 LENNOX 5 TON.PARTIDA 6	104,533.63
564150006	EQUIPO DE AIRE ACONDICIONADO UNIDAD #6 LENNOX 5 TON.PARTIDA 7	104,533.63
564150007	UNIDAD DE EXTRACCION S&P HXM 350 00 PARTIDA 8	14,466.59
564150008	MINISPLIT MIRAGE 1 TON.2 TIEMPOS 220 VOLTS	3,499.99
564150009	EQ. AIRE ACOND. MINI SPLIT 1T F/C LENNOX EVAP. LMO12HI160P432 COND.	8,753.13
564150010	EQ. AIRE ACOND. MINI SPLIT 1T F/C LENNOX EVAP. LMO12HI160P432 COND.	8,753.13
564150011	EQ. AIRE ACOND. MINI SPLIT 1T F/C LENNOX EVAP. LMO12HI160P432 COND.	8,753.13
564150012	EQ. AIRE ACOND. MINI SPLIT 1T F/C LENNOX EVAP. LMO12CI160P432 COND.	8,334.31
564150013	EQ. AIRE ACOND. MINI SPLIT 2T F/C LENNOX EVAP. LMO24HI160P432 COND.	15,566.07
564150016	EQ. AIRE ACOND. MINI SPLIT 2T F/C LENNOX EVAP. LMO24HI160P432 COND.	15,566.07
564150017	EQ. AIRE ACOND. MINI SPLIT 2T F/C LENNOX EVAP. LMO24HI160P432 COND.	15,566.07
564150018	EQ. AIRE ACOND. MINI SPLIT 2T F/C LENNOX EVAP. LMO24HI160P432 COND.	15,566.07
564150019	EQ. AIRE ACOND. MINI SPLIT 2T F/C LENNOX EVAP. LMO24HI160P432 COND.	15,566.07


564150020	EQ. AIRE ACOND. MINI SPLIT 2T F/C LENNOX EVAP. LMO24CI160P432 COND	14,937.84
564150021	EQ. AIRE ACOND. MINI SPLIT 2T F/C LENNOX EVAP. LMO24CI160P432 COND	14,937.84
564150022	EQ. AIRE ACOND. MINI SPLIT 3T F/C LENNOX EVAP. LXGUHMD036100P201 C	31,809.98
564150023	EQ. AIRE ACOND. MINI SPLIT 3T F/C LENNOX EVAP. LXGUHMD036100P201 C	31,809.98
564150024	EQ. AIRE ACOND. MINI SPLIT 3T F/C LENNOX EVAP. LXGUHMD036100P201 C	31,809.98
564150025	EQ. AIRE ACOND. MINI SPLIT 3T FRIO LENNOX EVAP. LXGUHMD036100P201	25,678.25
564150026	EQ. AIRE ACOND. MINI SPLIT 3T FRIO LENNOX EVAP. LXGUHMD036100P201	25,678.25
564150027	EQ. AIRE ACOND. MINI SPLIT 3T FRIO LENNOX EVAP. LXGUHMD036100P201	25,678.25
564150028	EQ. AIRE ACOND. MINI SPLIT 3T FRIO LENNOX EVAP. LXGUHMD036100P201	25,678.25
564150029	EQ. AIRE ACOND. MINI SPLIT 3T FRIO LENNOX EVAP. LXGUHMD036100P201	25,678.25
564150030	EQ. AIRE ACOND. MINI SPLIT 3T FRIO LENNOX EVAP. LXGUHMD036100P201	25,678.25
564150031	EQ. AIRE ACOND. MINI SPLIT 3T FRIO LENNOX EVAP. LXGUHMD036100P201	25,678.25
564150032	EQ. AIRE ACOND. MINI SPLIT 3T FRIO LENNOX EVAP. LXGUHMD036100P201	25,678.25
564150033	EQ. AIRE ACOND. MINI SPLIT 3T FRIO LENNOX EVAP. LXGUHMD036100P201	25,678.25
564150034	EQ. AIRE ACOND. MINI SPLIT 3T FRIO LENNOX EVAP. LXGUHMD036100P201	25,678.25
564150035	EQ. AIRE ACOND. MINI SPLIT 4T F/C LENNOX EVAP. LXGUHMD048100P201	36,833.28
564150036	EQ. AIRE ACOND. MINI SPLIT 4T F/C LENNOX EVAP. LXGUHMD048100P201	36,833.28
564150037	EQ. AIRE ACOND. MINI SPLIT 4T FRIO LENNOX EVAP. LXGUHMD048100P201	27,399.78
564150038	EQ. AIRE ACOND. MINI SPLIT 4T FRIO LENNOX EVAP. LXGUHMD048100P201	27,399.78
564150039	EQ. AIRE ACOND. MINI SPLIT 4T FRIO LENNOX EVAP. LXGUHMD048100P201	27,399.78
564150040	EQ. AIRE ACOND. MINI SPLIT 4T FRIO LENNOX EVAP. LXGUHMD048100P201	27,399.78
564150041	EQ. AIRE ACOND. MINI SPLIT 4T FRIO LENNOX EVAP. LXGUHMD048100P201	27,399.78
564150042	EQ. AIRE ACOND. MINI SPLIT 5T F/C LENNOX EVAP. LXGUHMD060100P201	39,300.77
564150043	EQ. AIRE ACOND. MINI SPLIT 5T F/C LENNOX EVAP. LXGUHMD060100P201	39,300.77
564150044	EQ. AIRE ACOND. MINI SPLIT 5T F/C LENNOX EVAP. LXGUHMD060100P201	39,300.77
564150045	EQ. AIRE ACOND. MINI SPLIT 5T F/C LENNOX EVAP. LXGUHMD060100P201	39,300.77
564150046	EQ. AIRE ACOND. MINI SPLIT 5T FRIO LENNOX EVAP. LXGUHMD060100P201	29,187.75
564170001	CONGELADOR MABE	6,969.15
564170002	JUEGO DE MANOMETROS PARA GAS R-410 MARCA JELLOW JACKET COMPLE	2,923.20
564940001	UNIDAD DE AIRE ACONDICIONADO 573 PARA USO EN LAB. ELECTROMECC.	0.00
564950001	AIRE ACONDICIONADO 2 TONELADAS INSTALADO EN LAB. INGENIERIA	0.00
564970001	AIRE SECO 2 TONELADAS PARA USO EN OFICINAS	0.00
564970002	AIRE ACONDICIONADO 1 1/2 TONELADAS INSTALADO EN OFICINA	0.00
565170001	BRUJULA TIPO BRUNTON MARCA BRUNTON MOD. TRUARC 15	1,957.21
565170002	BRUJULA TIPO BRUNTON MARCA BRUNTON MOD. TRUARC 16	1,957.21
565170003	BRUJULA TIPO BRUNTON MARCA BRUNTON MOD. TRUARC 17	1,957.21
565170004	BRUJULA TIPO BRUNTON MARCA BRUNTON MOD. TRUARC 18	1,957.21
565170005	BRUJULA TIPO BRUNTON MARCA BRUNTON MOD. TRUARC 19	1,957.21
565170006	BRUJULA TIPO BRUNTON MARCA BRUNTON MOD. TRUARC 20	1,957.21
565170007	LUPA TIPO JOYERO 3X10X55X MINI	386.51
565170008	LUPA TIPO JOYERO 3X10X55X MINI	386.51
565170009	LUPA TIPO JOYERO 3X10X55X MINI	386.51
565170010	LUPA TIPO JOYERO 3X10X55X MINI	386.51
565170011	LUPA TIPO JOYERO 3X10X55X MINI	386.51
565170012	LUPA TIPO JOYERO 3X10X55X MINI	386.51
565170013	RADIOS WALKIE TALKIE	5,104.03
565170014	RADIOS WALKIE TALKIE	5,104.03
565170015	GPS GARMIN ETREX	9,288.12
565170016	GPS GARMIN ETREX	9,288.12
566000001	FUENTE DE PODER LODESTARPS305	0.00
566000002	FUENTE DE PODER LGGP505	0.00
566020001	FUENTE DE VOLTAJE DE 50V5AMP	0.00
566040001	FUENTES PARA PRUEBAS EN LABORATORIO DE ELECTROMECCANICA EQUIPO	0.00
566040002	APARATOS DE MEDICION ENERGIA PARA USO EN LABORATORIO DE ELECTRO	0.00
566040003	APARATOS DE CARGA Y RELEV. ELECTRO PARA USO EN LABORATORIO DE ELECTRO	0.00
566040004	APARATOS ELECTRICOS DE REGISTRO PARA PRUEBAS EN LABORATORIO DE ELE	0.00
566050001	TRANSFORMADOR TRIFASICO MARCA DE LORENZO	0.00
566050002	GENERADOR DE FUNCIONES INSTEK	0.00

566050003	GENERADOR DE FUNCIONES INSTEK	0.00
566050004	GENERADOR DE FUNCIONES INTEK	0.00
566050005	GENERADOR DE FUNCIONES INTEK	0.00
566050006	GENERADOR DE FUNCIONES INTEK	0.00
566060001	GENERADOR DE FUNCIONES	0.00
566080001	FUENTE PODER TRIPLE 30VDE, 3AMODELO 1670A DE BK PRECISION	50.25
566080002	FUENTE PODER TRIPLE 30VDE, 3AMODELO 1670A DE BK PRECISION	50.25
566110001	AMPERIMETRO FLUKE XX2ETM9 GANCHO 400AMP, 600V.	899.00
566120001	FUENTE DE VOLTAJE TRIPLE,DOS SALIDAS VARIABLES DE 0 A32 VDC,0A3 Y OT	3,011.10
566120002	FUENTE DE VOLTAJE TRIPLE,DOS SALIDAS VARIABLES DE 0 A32 VDC,0A3 Y OT	3,011.10
566140001	FUENTE 3 SALIDAS 30V/5A+30V/5A+5V/3A	2,184.03
566140002	FUENTE 3 SALIDAS 30V/5A+30V/5A+5V/3A	2,184.03
566140003	FUENTE 3 SALIDAS 30V/5A+30V/5A+5V/3A	2,184.03
566140004	FUENTE 3 SALIDAS 30V/5A+30V/5A+5V/3A	2,184.03
566140005	FUENTE 3 SALIDAS 30V/5A+30V/5A+5V/3A	2,184.03
566140005	TABLERO DE ALUMBRADD DE ILUMINACION	10,786.44
566150001	GENERADOR DE SEÑALES 5MHZ MFG-8250A	2,864.87
566150002	GENERADOR DE SEÑALES 5MHZ MFG-8250A	2,864.87
566150003	GENERADOR DE SEÑALES 5MHZ MFG-8250A	2,864.87
566150004	GENERADOR DE SEÑALES 5MHZ MFG-8250A	2,864.87
566150005	DOBLE VOLTIMETRO 250-500V DLO2109T17/2	13,242.49
566150006	REGULADOR DE TENSION DE EXCITACIÓN DLO2108T01	12,720.82
566150007	AMPERIMETRO DE LORENZO DE HIERRO MOVIL DLO2109T2AS	10,272.96
566150008	VOLTIMETRO DE LORENZO DE HIERRO MOVIL (6DDV) DLO2109T1PV	7,343.56
566150009	AMPERIMETRO DE LORENZO DE HIERRO MOVIL (100A)	10,794.63
566150010	AMPERIMETRO DE LORENZO DE HIERRO MOVIL (100A)	10,794.63
566150011	AMPERIMETRO DE LORENZO DE HIERRO MOVIL DLO2109T5A	7,744.85
566150012	AMPERIMETRO DE LORENZO DE HIERRO MOVIL DLO2109T5A	7,744.85
566150013	SET DE CABLES PARA CONEXIÓN DE SISTEMAS COMPLETO DE LOREZO	9,309.87
566160001	COMPRESOR DE AIRE DE 120 LTS HORIZONTAL	6,750.92
566160002	TANQUE HIDRONE PREC 44G. DIAF S/BASE	4,098.19
566160003	SET DE BARRERAS AUTOMATICAS PARA CONTROL DE ACCESO VEHICULAR	29,029.00
566160004	HIGH BAY LED LAMPARA HQ POTENCIA 150W LUM HB 150W 6500K	5,819.54
566160005	HIGH BAY LED LAMPARA HQ POTENCIA 150W LUM HB 150W 6500K	5,819.54
566160006	HIGH BAY LED LAMPARA HQ POTENCIA 150W LUM HB 150W 6500K	5,819.54
566160007	HIGH BAY LED LAMPARA HQ POTENCIA 150W LUM HB 150W 6500K	5,819.54
566160008	HIGH BAY LED LAMPARA HQ POTENCIA 150W LUM HB 15DW 6500K	5,819.54
566160009	HIGH BAY LED LAMPARA HQ POTENCIA 150W LUM HB 150W 6500K	5,819.54
566160010	HIGH BAY LED LAMPARA HQ POTENCIA 150W LUM HB 150W 6500K	5,819.54
566160011	HIGH BAY LED LAMPARA HQ POTENCIA 150W LUM HB 150W 6500K	5,819.54
566160012	HIGH BAY LED LAMPARA HQ POTENCIA 150W LUM HB 150W 6500K	5,819.54
566160013	HIGH BAY LED LAMPARA HQ POTENCIA 150W LUM HB 150W 6500K	5,819.54
566160014	LUMNIMARIO URBAN CITY DE PUNTA DE POSTE LED 75W MARCA CONSTRU	10,144.53
566160015	LUMNIMARIO URBAN CITY DE PUNTA DE POSTE LED 75W MARCA CONSTRU	10,144.53
566160016	LUMNIMARIO URBAN CITY DE PUNTA DE POSTE LED 75W MARCA CONSTRU	10,144.53
566160017	LUMNIMARIO URBAN CITY DE PUNTA DE POSTE LED 75W MARCA CONSTRU	10,144.53
566160018	LUMNIMARIO URBAN CITY DE PUNTA DE POSTE LED 75W MARCA CONSTRU	10,144.53
566160019	LUMNIMARIO URBAN CITY DE PUNTA DE POSTE LED 75W MARCA CONSTRU	10,144.53
566160020	LUMNIMARIO URBAN CITY DE PUNTA DE POSTE LED 75W MARCA CONSTRU	10,144.53
566160021	LUMNIMARIO URBAN CITY DE PUNTA DE POSTE LED 75W MARCA CONSTRU	10,144.53
566160022	LUMNIMARIO URBAN CITY DE PUNTA DE POSTE LED 75W MARCA CONSTRU	10,144.53
566160023	LUMNIMARIO URBAN CITY DE PUNTA DE POSTE LED 75W MARCA CONSTRU	10,144.53
566160024	LUMNIMARIO URBAN CITY DE PUNTA DE POSTE LED 75W MARCA CONSTRU	10,144.53
566160025	LUMNIMARIO URBAN CITY DE PUNTA DE POSTE LED 75W MARCA CONSTRU	10,144.53
566160026	LUMNIMARIO URBAN CITY DE PUNTA DE POSTE LED 75W MARCA CONSTRU	10,144.53
566160027	LUMNIMARIO URBAN CITY DE PUNTA DE POSTE LED 75W MARCA CONSTRU	10,144.53
566160028	LUMNIMARIO URBAN CITY DE PUNTA DE POSTE LED 75W MARCA CONSTRU	10,144.53
566160029	LUMNIMARIO SOLALED PLUS DE 150W C/GRIS MARCA SOLA BASIC MOD. CIT	8,629.33

566160030	LUMNIMARIO SOLALED PLUS DE 150W C/GRIS MARCA SOLA BASIC MOD. CIT	8,629.33
566160031	LUMNIMARIO SOLALED PLUS DE 150W C/GRIS MARCA SOLA BASIC MOD. CIT	8,629.33
566160032	LUMNIMARIO SOLALED PLUS DE 150W C/GRIS MARCA SOLA BASIC MOD. CIT	8,629.33
566160033	LUMNIMARIO SOLALED PLUS DE 150W C/GRIS MARCA SOLA BASIC MOD. CIT	8,629.33
566160034	LUMNIMARIO SOLALED PLUS DE 150W C/GRIS MARCA SOLA BASIC MOD. CIT	8,629.33
566160035	LUMNIMARIO SOLALED PLUS DE 150W C/GRIS MARCA SOLA BASIC MOD. CIT	8,629.33
566160036	LUMNIMARIO SOLALED PLUS DE 150W C/GRIS MARCA SOLA BASIC MOD. CIT	8,629.33
566160037	LUMNIMARIO SOLALED PLUS DE 150W C/GRIS MARCA SOLA BASIC MOD. CIT	8,629.33
566160038	LUMNIMARIO SOLALED PLUS DE 150W C/GRIS MARCA SOLA BASIC MOD. CIT	8,629.33
566160039	LUMNIMARIO SOLALED PLUS DE 150W C/GRIS MARCA SOLA BASIC MOD. CIT	8,629.33
566160040	LUMNIMARIO SOLALED PLUS DE 150W C/GRIS MARCA SOLA BASIC MOD. CIT	8,629.33
566160041	LUMNIMARIO SOLALED PLUS DE 150W C/GRIS MARCA SOLA BASIC MOD. CIT	8,629.33
566160042	LUMNIMARIO SOLALED PLUS DE 150W C/GRIS MARCA SOLA BASIC MOD. CIT	8,629.33
566160043	LUMNIMARIO SOLALED PLUS DE 150W C/GRIS MARCA SOLA BASIC MOD. CIT	8,629.33
566160044	LUMNIMARIO SOLALED PLUS DE 150W C/GRIS MARCA SOLA BASIC MOD. CIT	8,629.33
566160045	LUMNIMARIO SOLALED PLUS DE 150W C/GRIS MARCA SOLA BASIC MOD. CIT	8,629.33
566160046	LUMNIMARIO SOLALED PLUS DE 150W C/GRIS MARCA SOLA BASIC MOD. CIT	8,629.33
566170001	RS-125 ESPECTRÓMETRO DE RAYOS GAMMA	360,761.86
566180003	INVERSOR DE CORRIENTE	3,985.73
567000001	PATIN HIDRAULICO ROL-LIFT5,000 PEDAL	0.00
567000002	ESPECTOFOTOMETRO	0.00
567010001	CORTADORA DE METALES	D.00
567020001	CONTROLADOR LOGICO PROGRAMABLE	D.00
567D20002	LABORATORIO DE MANUFACTURAAVANZADA, COMPUTADORAS,BRAZOROB	0.00
567050001	MEDIDOR DE FUERZA MECANICAMEHANICAL FORCE GACE	0.00
567060002	MEDIDOR DE LUZ PARA USORUDO CON ESTUCHE LUXOMETRO/DIGITALLIGH	D.DD
567D60003	CDMPRA DE HERRAMIENTAS PARA LAMAQUINA INSTRON	0.00
567060004	MAQUINA PULIDORA 20" BAJA VEL.DE 1.5. H.P. MASISA SEMINUEVA	0.00
567060005	DENSIMETRO DENSITO 30XP,ESTUCHE,ACC LWD26211,LWD16294	0.00
567060006	DUROMETRO MOD. THT-10 PHASE II TIPO 3R	0.00
567060007	TDRNO DE BANCO 9"X20" JET	D.DD
567060008	TALADRO FRESADOR RF-311MONOFASICO	0.00
567D60009	DENSIMETRO DENSITO 30XP,ESTUCHE,ACC LWD26211,LWD16294	D.00
567070001	MAQUINA PARA SOLDAR	0.00
567080001	COMPRA DE LABORATORIOINDUSTRIAL CABINAS DEEXPERIMENTACION	D.00
567080002	CDMPRA DE LAB. DE MAGNETISMO YLAB. DE FISICA. FACT. 4742,5056,5236.	0.00
567080003	LABORATORIO VOLTAJE ESTATICO,POTENCIAL ELECTRICO 1, 2, 3,	0.00
567080004	OSCILOCOPIO DIGITAL MARCA TEKTRONIX MODELD TDS 1001B CAPACIDAD	185.33
567D80005	OSCILOCOPIO DIGITAL MARCA TEKTRONIX MODELO TDS 1001B CAPACIDAD	185.33
567090001	MAQUINA SOLDADORA LINCOLN MOD.AC-225 GLM 11D-220V	770.21
567100001	OSCILOSCOPIO,DIGITAL STORAGE,40MHZ.	3,667.29
567110001	OSCILOSCOPIO DIGITAL CON PANTALLA DE 8.5" MARCA AGILENT.	4,124.62
567110002	OSCILOSCOPIO DIGITAL CON PANTALLA DE 8.5". MARCA AGILENT.	4,124.62
567120001	OSCILOSCOPIO DIGITAL CONPANTALLA DE 8.5". MARCA AGILENT.	5,627.62
567120002	OSCILOSCOPIO DIGITAL CONPANTALLA DE 8.5". MARCA AGILENT.	5,627.62
567120003	ESMERILADORA DWALT ANG.7 85D0RPM D28491.	1,140.21
567120004	MOTOSIERRA GIMEX GAS. 20"IZJTASA CERO	1,236.43
567120005	EQUIPO DE CORTE Y SOLDAR VICTOR CS35D-510.	1,535.73
567130001	PRENSA HIDRAULICA TRUPER C/MAN. 20 TON PREH-20.	3,688.43
567130002	TALADRO DEWALT ROTOMARTILLO SDS M/D25213K/QU	2,397.33
567130003	ML 1000 ANALOGICO 120VAC 12 ENT 24VDC,4 ENT ANALOG,8SALIDASRE,MC	5,731.56
567130004	LABORATORIO DE CONTROL Y PLC PARA MECATRONICA	1,400,500.76
567130005	LABORATORIO DE AUTOMATIZACIONY ARRANQUE	786,235.78
567130006	LABORATORIO DE ELECTRONEUMATICA Y ELECTROHIDRAULICA	659,951.99
567150001	OSCILOSCOPIO DIGITAL DE ALMACENAMIENTO TEKTRONIX TBS1052B C0154	4,557.82
567150002	OSCILOSCOPIO DIGITAL DE ALMACENAMIENTO TEKTRONIX TBS1052B C0154	4,557.82
567150003	OSCILOSCOPIO DIGITAL DE ALMACENAMIENTO TEKTRONIX TBS1052B C0155	4,557.82
567150004	CAUTIN P/SOLDAR DE ESTACION 60W WELLER	11,121.38

567150005	ESCALERA CUPRUM EXTEN 8.850M 405-32	2,870.71
567150006	BOMBAROTATIVA P/QUIMICOS/SOLVENTES DOGO TULS/JH	1,913.72
567150007	HIDROLAVADORA DOGO TULS/1700W/PG1020	2,863.61
567150008	FLUXOMETROS	2,127.73
567150009	FLUXOMETROS	2,127.73
567150010	FLUXOMETROS	2,127.73
567170002	DESBROZADORA A GASOLINA, 30CC, 17" DE CORTE, CURVA	1,955.96
567170003	DESBROZADORA A GASOLINA, 30CC, 17" DE CORTE, CURVA	1,955.96
567170004	DESBROZADORA DE GASOLINA 33CC	3,221.30
567170005	DESBROZADORA DE GASOLINA 33CC	3,221.30
567170DD6	DECIBELIMETRO DIG. STEREN	3,898.94
567930001	PRENSA PARA MONTAJE CON CALOR ENCAPSULADOR PARA USO EN LAB. EL	0.00
567930002	ESTROBOSCOPIO TIPO ESTUDIANTE RANGO 300-1500	0.00
567940001	MAQUINA DE INSTRON	0.00
567940002	COMPRESOR TANQUE 10.6 PIES 350D LTS. MOTOR 5CF PARA USO EN LAB. ELE	0.00
567940003	CALORIMETRO DE BOMBA DE 110V CON TERMOMETRO DE PRE-CISION PARA	0.00
567940004	VISCOSIMETRO DE SAY PARA USO EN LABORATORIO DE ELECTROMECANICA.	0.00
567940005	CORTADORA DE MUESTRA EQUIPO PARA PRUEBAS METALOGRAFICAS	0.00
567940007	BANCO DE FOTOELASTICIDAD	0.00
567950001	CALORIMETRO PARA GASES PARA USO EN LABORATORIO DE ELECTROMECANICA	0.00
567960001	CONTROLADOR LOGICO PROGRAMABLES 7200 STARTER KIT PLC SIEMENS	0.00
567970001	SIMULADOR SISTEMAS ELECTRICOS DE POTENCIA 9 MODULOS INST. EN LAB. I	0.00
567970003	EQUIPO PARA EL ESTUDIO DEL PANDEO EN COLUMNAS Y PARA EL ESTUDIO D	0.00
567970004	MARCO DIDACTICO TRIDIMENSIONAL PARA EL ESTUDIO DE FUERZAS INST. EN L	0.00
567970006	UNIDAD DE BASE LAB-VOLTAJES Y PRINCIPIOS (INTERFASE) INST. LAB. E	0.00
567970007	MODULO DIDACTICO DE ELECTRONICA INST. LAB. ELECTROMECANICA	0.00
569070001	FUMIGADORA	0.00
569130002	DESMALIZADORA CUERNOS 43CC PRO2H 18PLG DM 18G43	2,378.58
569130003	DESMALIZADORA CUERNOS 43CC PRO2H 18PLG DM 18G43	0.00
569150001	DESMALIZADORA GASOLINA 63CC MANGO TIPO BICI	2,433.22
569150002	DESMALIZADORA GASOLINA 63CC MANGO TIPO BICI	2,433.22
569150003	DESMALIZADORA GASOLINA 63CC MANGO TIPO BICI	2,433.22
569150004	PODADORA HUSQVARNA MOD. HU725A WDBBC	5,917.78
569150005	PODADORA HUSQVARNA MOD. HU725A WDBBC	5,917.78
569150006	PODADORA HUSQVARNA MOD. HU725A WDBBC	5,917.78
569150007	EVANS TRACTOPODADOR GOLD 42 18.5HP 7V	21,908.76
	TOTAL BIENES MUEBLES AL 30 DE SEPTIEMBRE	16,730,304.63

"Bajo protesta de decir verdad declaramos que los Estados Financieros y sus notas, son razonablemente correctos y son responsabilidad del emisor"


C.R. SILVIA CORDOVA MENCHACA
SUBDIRECTORA ADMINISTRATIVA


M.C. ALEJANDRO MERCED VALDÉS
DIRECTOR GENERAL

Instituto Tecnológico de Estudios Superiores de la Región Centro Occidental
 Relación de Bienes Inmuebles que componen su patrimonio
 Al 30/11/2016 (complemento de 2016)

Código	Descripción del Bien	Valor en libros
581130001	COMPRA DE TERRENO DE ESTACIONAMIENTO	1,000,000.00
581990001	TERRENO LOC. AL NTE DE AGUJITACOH CON UNA	2,346,500.00
583010001	CASETA DE VIGILANCIA ELABORADA EN CONCRETO	59,130.17
583020001	EDIFICIOS UTILIZADOS PARA LAS AREAS DE AULAS,	3,689,791.17
583020002	EDIFICIO UTILIZADO PARA EL LABORATORIO DEL SI	58,024.93
583060001	CONSTRUCCION DE INCUBADORA DE NEGOCIOS. F	390,784.99
583080001	CONSTRUCCION DE LABORATORIO DE METODOS	669,392.98
583130001	ESTRUCTURA TECHADA	1,081,925.00
583130002	EDIFICIOS UTILIZADOS PARA ESTRUCTURA TECHAD	25,810.26
583140001	REMODELACION SANITARIOS	1,527,750.00
583150001	PAVIMENTACION CONCRETO ASFALTICO ESTACION	231,004.65
583150002	PAVIMENTACION CONCRETO HIDRAULICO ESTACION	2,070,212.12
583150003	CONSTRUCCION DE SANITARIOS DE DIRECTIVOS	264,394.15
583160001	SUMINISTRO Y FABRICACION DE CORDONES TIPO	65,916.93
583160002	ADENDUM INV. REST ITESRC/04/15	11,972.02
583160003	PROYECTO PARA ARCO DE ACCESO A ESTACIONAM	212,125.24
583160004	COTRATO ITESRC C/01-P/2016 ESTIMACION 2	365,667.58
583160005	CONSTRUCCION DE FORO Y REHABILITACION DE E	360,775.10
583160006	CUBIERTAS EN ESTACIONAMIENTO DE USO GENER	800,584.50
583160007	CUBIERTAS EN ESTACIONAMIENTO DE USO GENER	847,006.10
583170001	CONSTRUCCION DE CAFETERIA ANTICIPO 30%	658,505.94
583180001	CONSTRUCCION DE CAFETERIA ANTICIPO	475,433.79
583180002	ANTICIPO CAFETERIA	275,308.00
583180003	ANTICIPO CAFETERIA	66,575.28
583960001	MONUMENTO Y ARREGLO A LOTEUB. EN LOS JARD	2,136.09
	TOTAL DE BIENES INMUEBLES	17,556,726.99

"Bajo protesta de decir verdad declaramos que los Estados Financieros y sus notas, son razonablemente correctos y son responsabilidad del emisor"


 C.P. SILVIA CÓRDOVA MENCHACA
 SUBDIRECTORA ADMINISTRATIVA



 M.C. ALEJANDRO MERCED VALDÉS
 DIRECTOR GENERAL




Avance Financiero Tercer Trimestre 2018

Cuenta	Concepto	Importe
	Instrumentos financieros bursátiles	0.00
Al 30 de Septiembre del 2018 el Instituto Tecnológico de Estudios Superiores de la Región Carbonífera; Dr. Rogelio Montemayor Seguy, no cuenta con esquemas bursátiles.		

"Bajo protesta de decir verdad declaramos que los Estados Financieros y sus notas, son razonablemente correctos y son responsabilidad del emisor"


M.A. SILVIA CÓRDOVA MENCHACA
SUBDIRECTORA ADMINISTRATIVA


M.C. ALEJANDRO MERCED VALDÉS AGUIRRE
DIRECTOR GENERAL

**INSTITUTO TECNOLÓGICO DE ESTUDIOS SUPERIORES DE LA REGIÓN CARBONÍFERA, DR.
ROGELIO MONTEMAYOR SEGUY**




Gobierno de
Coahuila

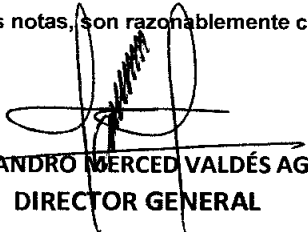


**Avance Financiero Segundo trimestre
Ejercicio y Destino del Gasto Federalizados y reintegros
Julio-Septiembre 2018**

Programa	Destino de los Recursos	Ejercido		Reintegro
		Devengado	Pagado	
Subsidios Federales para Organismos Descentralizados Estatales	Capítulo 1000	4,202,783.68	4,202,783.68	0
	Capítulo 2000	357,975.64	357,975.64	0
	Capítulo 3000	503,405.05	503,405.05	
	Capítulo 4000	0.00	0.00	
	Capítulo 5000	0.00	0.00	
	Total		5,064,164.37	5,064,164.37

"Bajo protesta de decir verdad declaramos que los Estados Financieros y sus notas, son razonablemente correctos y son responsabilidad del emisor"


M.A. SILVIA CÓRDOVA MENCHACA
SUBDIRECTORA ADMINISTRATIVA


M.C. ALEJANDRO MERCED VALDÉS AGUIRRE
DIRECTOR GENERAL



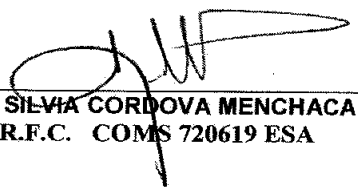
ITESRC

INSTITUTO TECNOLÓGICO DE ESTUDIOS SUPERIORES DE LA REGIÓN CARBONÍFERA

CONCILIACIÓN DE LA CUENTA BANCARIA DE CHEQUES No. 70308-7 QUE NOS LLEVA EL BANCO SCOTIABANK INVERLAT, S.A. POR EL PERIODO COMPRENDIDO DEL 01 AL 30 DE SEPTIEMBRE DEL 2018.

SALDO SEGÚN NUESTROS LIBROS	\$	825,833.99
Más:		
IMPORTE DE CHEQUES EXPEDIDOS NO COBRADOS		21,066.63
Menos:		
CARGOS NUESTROS NO CORRESPONDIDOS POR EL BANCO		800.00
Menos:		
CARGOS DEL BANCO NO CORRESPONDIDOS POR NOSOTROS		0.00
Más:		
ABONOS DEL BANCO NO CORRESPONDIDOS POR NOSOTROS		0.00
 SALDO SEGÚN ESTADO DE CUENTA DEL BANCO	 \$	 846,100.62


M en C **ALEJANDRO MERCED VALDES AGUIRRE**
R.F.C. **VAAA580608N68**


C.P. **SILVIA CORDOVA MENCHACA**
R.F.C. **COMS 720619 ESA**



ITESRC

INSTITUTO TECNOLÓGICO DE ESTUDIOS SUPERIORES DE LA REGIÓN CARBONÍFERA

CONCILIACIÓN DE LA CUENTA BANCARIA DE CHEQUES No. 70311-7 QUE NOS LLEVA EL BANCO SCOTIABANK INVERLAT, S.A. POR EL PERIODO COMPRENDIDO DEL 01 AL 30 DE SEPTIEMBRE DEL 2018.

SALDO SEGÚN NUESTROS LIBROS	\$ 39,989.89
Más:	
IMPORTE DE CHEQUES EXPEDIDOS NO COBRADOS	0.00
Menos:	
CARGOS NUESTROS NO CORRESPONDIDOS POR EL BANCO	0.00
Menos:	
CARGOS DEL BANCO NO CORRESPONDIDOS POR NOSOTROS	0.00
Más:	
ABONOS DEL BANCO NO CORRESPONDIDOS POR NOSOTROS	0.00
SALDO SEGÚN ESTADO DE CUENTA DEL BANCO	\$ 39,989.39


M en C **ALEJANDRO MERCED VALDES AGUIRRE**
R.F.C. VAAA580608N68


C.P. **SILVIA CORDOVA MENCHACA**
R.F.C. COMS 720619 ESA




ITESRC


INSTITUTO TECNOLÓGICO DE ESTUDIOS SUPERIORES DE LA REGIÓN CARBONÍFERA

CONCILIACIÓN DE LA CUENTA BANCARIA DE CHEQUES No **70335-4** QUE NOS LLEVA EL BANCO **SCOTIABANK INVERLAT, S.A.** POR EL PERIODO COMPRENDIDO DEL **01** AL **30 DE SEPTIEMBRE DEL 2018.**

SALDO SEGÚN NUESTROS LIBROS	\$	1,708,677.00
Más:		
IMPORTE DE CHEQUES EXPEDIDOS NO COBRADOS		13,865.96
Menos:		
CARGOS NUESTROS NO CORRESPONDIDOS POR EL BANCO		0.00
Menos:		
CARGOS DEL BANCO NO CORRESPONDIDOS POR NOSOTROS		6,080.98
Más:		
ABONOS DEL BANCO NO CORRESPONDIDOS POR NOSOTROS		0.00
SALDO SEGÚN ESTADO DE CUENTA DEL BANCO	\$	1,716,461.98



M en C ALEJANDRO MERCED VALDES AGUIRRE
R.F.C. VAAA580608N68



C.P. SILVIA CORDOVA MENCHACA
R.F.C. COMS 720619 ESA




ITESRC


INSTITUTO TECNOLÓGICO DE ESTUDIOS SUPERIORES DE LA REGIÓN CARBONÍFERA

RELACION DE CHEQUES EXPEDIDOS NO COBRADOS DE LA CONCILIACIÓN BANCARIA DE LA CUENTA No. 70335-4 BANCO SCOTIABANK INVERLAT, S.A. POR EL PERIODO COMPRENDIDO DEL 01 AL 30 DE SEPTIEMBRE DEL 2018.

Fecha	No. Cheque	Expedido A:	Importe
10/09/2018	TRANSF.	INFONAVIT	\$ 1,365.96
27/09/2018	16512	CARMEN OLIVIA GUAJARDO/MEDICAMENTO	\$ 12,500.00
		TOTAL	\$ 13,865.96



M en C ALEJANDRO MERCED VALDES AGUIRRE
R.F.C VAA A580608N68



C.P. SILVIA CORDOVA MENCHACA
R.F.C. COMS 720619 ESA

ITESRC



INSTITUTO TECNOLÓGICO DE ESTUDIOS SUPERIORES DE LA REGIÓN CARBONÍFERA

CONCILIACIÓN DE LA CUENTA BANCARIA DE CHEQUES No. 1901550438 QUE NOS LLEVA EL BANCO SCOTIABANK INVERLAT, S.A., POR EL PERIODO COMPRENDIDO DEL 01 AL 30 DE SEPTIEMBRE DEL 2018.

SALDO SEGÚN NUESTROS LIBROS	\$	932,306.67
Más:		
IMPORTE DE CHEQUES EXPEDIDOS NO COBRADOS		0.00
Menos:		
CARGOS NUESTROS NO CORRESPONDIDOS POR EL BANCO		0.00
Menos:		
CARGOS DEL BANCO NO CORRESPONDIDOS POR NOSOTROS		0.00
Más:		
ABONOS DEL BANCO NO CORRESPONDIDOS POR NOSOTROS		0.00
SALDO SEGÚN ESTADO DE CUENTA DEL BANCO	\$	932,306.67


M en C **ALEJANDRO MERCED VALDES AGUIRRE**
R.F.C. VAAA580608N68


C.P. **SILVIA CORDOVA MENCHACA**
R.F.C. COMS 720619 ESA

ITESRC



INSTITUTO TECNOLÓGICO DE ESTUDIOS SUPERIORES DE LA REGIÓN CARBONÍFERA

CONCILIACIÓN DE LA CUENTA BANCARIA DE CHEQUES No. 70033213725 QUE NOS LLEVA EL BANCO BANAMEX, S.A., POR EL PERIODO COMPRENDIDO DEL 01 AL 30 DE SEPTIEMBRE DEL 2018.

SALDO SEGÚN NUESTROS LIBROS	88.01
Más:	
IMPORTE DE CHEQUES EXPEDIDOS NO COBRADOS	0.00
Menos:	
CARGOS NUESTROS NO CORRESPONDIDOS POR EL BANCO	0.00
Menos:	
CARGOS DEL BANCO NO CORRESPONDIDOS POR NOSOTROS	0.00
Más:	
ABONOS DEL BANCO NO CORRESPONDIDOS POR NOSOTROS	0.00
SALDO SEGÚN ESTADO DE CUENTA DEL BANCO	88.01


M en C ALEJANDRO MERCED VALDES AGUIRRE
R.F.C. VAAA580608N68


C.P. SILVIA CORDOVA MENCHACA
R.F.C. COMS 720619 ESA

ITESRC



INSTITUTO TECNOLÓGICO DE ESTUDIOS SUPERIORES DE LA REGIÓN CARBONÍFERA

CONCILIACIÓN DE LA CUENTA BANCARIA DE CHEQUES No. 19001561391 QUE NOS LLEVA EL BANCO SCOTIABANK INVERLAT, S.A., POR EL PERIODO COMPRENDIDO DEL 01 AL 30 DE SEPTIEMBRE DEL 2018.

SALDO SEGÚN NUESTROS LIBROS	\$	119,427.58
Más:		
IMPORTE DE CHEQUES EXPEDIDOS NO COBRADOS		0.00
Menos:		
CARGOS NUESTROS NO CORRESPONDIDOS POR EL BANCO		0.00
Menos:		
CARGOS DEL BANCO NO CORRESPONDIDOS POR NOSOTROS		0.00
Más:		
ABONOS DEL BANCO NO CORRESPONDIDOS POR NOSOTROS		0.00
SALDO SEGÚN ESTADO DE CUENTA DEL BANCO	\$	119,427.58


M en C ALEJANDRO MERCED VALDES AGUIRRE
R.F.C. VAAA580608N68


C.P. SILVIA CORDOVA MENCHACA
R.F.C. COMS 720619 ESA


ITESRC




INSTITUTO TECNOLÓGICO DE ESTUDIOS SUPERIORES DE LA REGIÓN CARBONÍFERA

CONCILIACIÓN DE LA CUENTA BANCARIA DE CHEQUES No. 19001570188 QUE NOS LLEVA EL BANCO SCOTIABANK INVERLAT, S.A., POR EL PERIODO COMPRENDIDO DEL 01 AL 30 DE SEPTIEMBRE DEL 2018.

SALDO SEGÚN NUESTROS LIBROS	\$	138,604.48
Más:		
IMPORTE DE CHEQUES EXPEDIDOS NO COBRADOS		0.00
Menos:		
CARGOS NUESTROS NO CORRESPONDIDOS POR EL BANCO		0.00
Menos:		
CARGOS DEL BANCO NO CORRESPONDIDOS POR NOSOTROS		0.00
Más:		
ABONOS DEL BANCO NO CORRESPONDIDOS POR NOSOTROS		0.00
SALDO SEGÚN ESTADO DE CUENTA DEL BANCO	\$	138,604.48



M en C **ALEJANDRO MERCED VALDES AGUIRRE**
R.F.C. VAAA580603N68



C.P. **SILVIA CORDOVA MENCHACA**
R.F.C. COMS 720619 ESA


ITESRC




INSTITUTO TECNOLÓGICO DE ESTUDIOS SUPERIORES DE LA REGIÓN CARBONÍFERA

CONCILIACIÓN DE LA CUENTA BANCARIA DE CHEQUES No. 19001570692 QUE NOS LLEVA EL BANCO BANAMEX, S.A., POR EL PERIODO COMPRENDIDO DEL 01 AL 30 DE SEPTIEMBRE DEL 2018.

SALDO SEGÚN NUESTROS LIBROS	1.00
Más:	
IMPORTE DE CHEQUES EXPEDIDOS NO COBRADOS	0.00
Menos:	
CARGOS NUESTROS NO CORRESPONDIDOS POR EL BANCO	0.00
Menos:	
CARGOS DEL BANCO NO CORRESPONDIDOS POR NOSOTROS	0.00
Más:	
ABONOS DEL BANCO NO CORRESPONDIDOS POR NOSOTROS	0.00
SALDO SEGÚN ESTADO DE CUENTA DEL BANCO	1.00



M en C ALEJANDRO MERCED VALDES AGUIRRE
R.F.C. VAAA580608N68



C.P. SILVIA CORDOVA MENCHACA
R.F.C. COMS 720619 ESA



ITESRC

INSTITUTO TECNOLÓGICO DE ESTUDIOS SUPERIORES DE LA REGIÓN CARBONÍFERA

CONCILIACIÓN DE LA CUENTA BANCARIA DE CHEQUES No. 76179729 QUE NOS LLEVA EL BANCO SCOTIABANK INVERLAT, S.A., POR EL PERIODO COMPRENDIDO DEL 01 AL 30 DE SEPTIEMBRE DEL 2018.

SALDO SEGÚN NUESTROS LIBROS	\$ 3,655,965.37
Más:	
IMPORTE DE CHEQUES EXPEDIDOS NO COBRADOS	0.00
Menos:	
CARGOS NUESTROS NO CORRESPONDIDOS POR EL BANCO	0.00
Menos:	
CARGOS DEL BANCO NO CORRESPONDIDOS POR NOSOTROS	0.00
Más:	
ABONOS DEL BANCO NO CORRESPONDIDOS POR NOSOTROS	0.00
SALDO SEGÚN ESTADO DE CUENTA DEL BANCO	\$ 3,655,965.37

M en C. ALEJANDRO MERCED VALDES AGUIRRE
R.F.C. VAAA580608N68

C.P. SILVIA CORDOVA MENCHACA
R.F.C. COMS 720619 ESA

RFC: ITE911123TZA

Periodo: Julio - Septiembre 2018

Entidad: INSTITUTO TECNOLÓGICO DE ESTUDIOS SUPERIORES DE LA REGIÓN CARBONÍFERA

Fecha de último CFDI registrado: 30/10/2018

Folio: 2018000000314

En cumplimiento a lo dispuesto por las Reglas de presentación y contenido del informe de avance de gestión financiera correspondiente al periodo señalado en el presente documento, esta Auditoría Superior tiene por recibida la información correspondiente a los archivos electrónicos de los Comprobantes Fiscales Digitales por Internet (CFDI), proporcionados a través de la presente herramienta.

No obstante, el presente acuse no avala la veracidad de la información contenida en los CFDI registrados, así como las operaciones en ellos consignadas.

Generado por:

Gisela de León Salinas

Expedido por:

Portal para el Registro de CFDI de la ASEC

Documento procesado el día 30/10/2018



Instituto Tecnológico de Estudios Superiores de la Región Carbonífera (a)
Estado de Situación Financiera Detallado - LDF
Al 31 de diciembre de 2017 y al 30 de Septiembre de 2018 (b)
(PESOS)

Concepto (c)	2018 (d)	31 de diciembre de 2017 (e)	Concepto (c)	2018 (d)	31 de diciembre de 2017 (e)
ACTIVO			PASIVO		
Activo Circulante			Activo Circulante		
a. Efectivo y Equivalentes (a=a1+a2+a3+a4+a5+a6+a7)	7,420,894	5,400,264	a. Cuentas por Pagar a Corto Plazo (a=a1+a2+a3+a4+a5+a6+a7+a8+a9)	1,211,078	3,340,077
a1) Efectivo	0	0	a1) Servicios Personales por Pagar a Corto Plazo	341,482	1,107,370
a2) Bancos/Tesorería	3,764,929	5,398,750	a2) Proveedores por Pagar a Corto Plazo	70,588	451,356
a3) Bancos/Dependencias y Otros	0	0	a3) Contratistas por Obras Públicas por Pagar a Corto Plazo	0	0
a4) Inversiones Temporales (Hasta 3 meses)	3,655,965	1,513	a4) Participaciones y Aportaciones por Pagar a Corto Plazo	0	0
a5) Fondos con Afectación Específica	0	0	a5) Transferencias Otorgadas por Pagar a Corto Plazo	0	0
a6) Depósitos de Fondos de Terceros en Garantía y/o Administración	0	0	a6) Intereses, Comisiones y Otros Gastos de la Deuda Pública por Pagar a	0	0
a7) Otros Efectivos y Equivalentes	0	0	a7) Retenciones y Contribuciones por Pagar a Corto Plazo	799,006	1,781,350
b. Derechos a Recibir Efectivo o Equivalentes (b=b1+b2+b3+b4+b5+b6+b7)	271,951	247,079	a8) Devoluciones de la Ley de Ingresos por Pagar a Corto Plazo	0	0
b1) Inversiones Financieras de Corto Plazo	0	0	a9) Otras Cuentas por Pagar a Corto Plazo	0	0
b2) Cuentas por Cobrar a Corto Plazo	0	0	b. Documentos por Pagar a Corto Plazo (b=b1+b2+b3)	0	0
b3) Deudores Diversos por Cobrar a Corto Plazo	24,130	15,529	b1) Documentos Comerciales por Pagar a Corto Plazo	0	0
b4) Ingresos por Recuperar a Corto Plazo	114,250	231,550	b2) Documentos con Contratistas por Obras Públicas por Pagar a Corto Plazo	0	0
b5) Deudores por Anticipos de la Tesorería a Corto Plazo	4,000	-0	b3) Otros Documentos por Pagar a Corto Plazo	0	0
b6) Préstamos Otorgados a Corto Plazo	129,472	0	c. Porción a Corto Plazo de la Deuda Pública a Largo Plazo (c=c1+c2)	0	0
b7) Otros Derechos a Recibir Efectivo o Equivalentes a Corto Plazo	0	0	c1) Porción a Corto Plazo de la Deuda Pública	0	0
c. Derechos a Recibir Bienes o Servicios (c=c1+c2+c3+c4+c5)	5,600	5,450	c2) Porción a Corto Plazo de Arrendamiento Financiero	0	0
c1) Anticipo a Proveedores por Adquisición de Bienes y Prestación de Servicios a Corto Plazo	5,600	5,450	d. Títulos y Valores a Corto Plazo	0	0
c2) Anticipo a Proveedores por Adquisición de Bienes Inmuebles y Muebles a Corto Plazo	0	0	e. Pasivos Diferidos a Corto Plazo (e=e1+e2+e3)	0	0
c3) Anticipo a Proveedores por Adquisición de Bienes Intangibles a Corto Plazo	0	0	e1) Ingresos Cobrados por Adelantado a Corto Plazo	0	0
c4) Anticipo a Contratistas por Obras Públicas a Corto Plazo	0	0	e2) Intereses Cobrados por Adelantado a Corto Plazo	0	0
c5) Otros Derechos a Recibir Bienes o Servicios a Corto Plazo	0	0	e3) Otros Pasivos Diferidos a Corto Plazo	0	0
d. Inventarios (d=d1+d2+d3+d4+d5)	0	0	f. Fondos y Bienes de Terceros en Garantía y/o Administración a Corto Plazo (f=f1+f2+f3+f4+f5+f6)	872,141	0
d1) Inventario de Mercancías para Venta	0	0	f1) Fondos en Garantía a Corto Plazo	0	0
d2) Inventario de Mercancías Terminadas	0	0	f2) Fondos en Administración a Corto Plazo	872,141	0
d3) Inventario de Mercancías en Proceso de Elaboración	0	0	f3) Fondos Contingentes a Corto Plazo	0	0
d4) Inventario de Materias Primas, Materiales y Suministros para	0	0	f4) Fondos de Fideicomisos, Mandatos y Contratos Análogos a Corto Plazo	0	0
d5) Bienes en Tránsito	0	0	f5) Otros Fondos de Terceros en Garantía y/o Administración a Corto Plazo	0	0
e. Almacenes	0	0	f6) Valores y Bienes en Garantía a Corto Plazo	0	0
f. Estimación por Pérdida o Deterioro de Activos Circulantes (f=f1+f2)	0	0	g. Provisiones a Corto Plazo (g=g1+g2+g3)	5,796,524	3,546,524
f1) Estimaciones para Cuentas Incobrables por Derechos a Recibir Efectivo o Equivalentes	0	0	g1) Provisión para Demandas y Juicios a Corto Plazo	0	0
f2) Estimación por Deterioro de Inventarios	0	0	g2) Provisión para Contingencias a Corto Plazo	0	0
g. Otros Activos Circulantes (g=g1+g2+g3+g4)	10,000	0	g3) Otras Provisiones a Corto Plazo	5,796,524	3,546,524
g1) Valores en Garantía	10,000	0	h. Otros Pasivos a Corto Plazo (h=h1+h2+h3)	0	0
g2) Bienes en Garantía (excluye depósitos de fondos)	0	0	h1) Ingresos por Clasificar	0	0
g3) Bienes Derivados de Embargos, Ocomisos, Aseguramientos y Dación	0	0	h2) Recaudación por Participar	0	0
g4) Adquisición con Fondos de Terceros	0	0	h3) Otros Pasivos Circulantes	0	0
IA. Total de Activos Circulantes (IA = a + b + c + d + e + f + g)	7,708,345	5,652,792	IA. Total de Pasivos Circulantes (IA = a + b + c + d + e + f + g + h)	7,879,743	6,886,601
Activo No Circulante			Pasivo No Circulante		
a. Inversiones Financieras a Largo Plazo	0	0	a. Cuentas por Pagar a Largo Plazo	0	0
b. Derechos a Recibir Efectivo o Equivalentes a Largo Plazo	0	0	b. Documentos por Pagar a Largo Plazo	0	0
c. Bienes Inmuebles, Infraestructura y Construcciones en Proceso	23,537,419	22,708,695	c. Deuda Pública a Largo Plazo	0	0
d. Bienes Muebles	42,654,679	41,156,598	d. Pasivos Diferidos a Largo Plazo	0	0
e. Activos Intangibles	0	0	e. Fondos y Bienes de Terceros en Garantía y/o en Administración a Largo Plazo	0	0
f. Depreciación, Deterioro y Amortización Acumulada de Bienes	-31,905,066	-28,478,471	f. Provisiones a Largo Plazo	0	0
g. Activos Diferidos	0	0	II. Total de Pasivos No Circulantes (II = a + b + c + d + e + f)	0	0
h. Estimación por Pérdida o Deterioro de Activos no Circulantes	0	0	II. Total del Pasivo (II = IA + II)	7,879,743	6,886,601
i. Otros Activos no Circulantes	0	0	HACIENDA PÚBLICA/PATRIMONIO		
IB. Total de Activos No Circulantes (IB = a + b + c + d + e + f + g + h + i)	34,287,032	35,386,823	IIA. Hacienda Pública/Patrimonio Contribuido (IIA = a + b + c)	28,788,801	28,788,801
I. Total del Activo (I = IA + IB)	41,995,377	41,039,615	a. Aportaciones	32,071,214	32,071,214
			b. Donaciones de Capital	0	0
			c. Actualización de la Hacienda Pública/Patrimonio	-3,282,413	-3,282,413
			IIIB. Hacienda Pública/Patrimonio Generado (IIIB = a + b + c + d + e)	5,326,833	5,364,214
			a. Resultados del Ejercicio (Ahorro/Desahorro)	-25,873	-2,250,455
			b. Resultados de Ejercicios Anteriores	22,293,359	24,543,814
			c. Revalúos	0	0
			d. Reservas	0	0
			e. Rectificaciones de Resultados de Ejercicios Anteriores	-16,940,653	-16,929,145
			IIIC. Exceso o Insuficiencia en la Actualización de la Hacienda Pública/Patrimonio (IIIC = a + b)	0	0
			a. Resultado por Posición Monetaria	0	0
			b. Resultado por Tenencia de Activos no Monetarios	0	0
			III. Total Hacienda Pública/Patrimonio (III = IIA + IIIB + IIIC)	34,115,634	34,153,015
			IV. Total del Pasivo y Hacienda Pública/Patrimonio (IV = II + III)	41,995,377	41,039,615

"Bajo protesta de decir verdad declaramos que los Estados Financieros y sus notas son razonablemente correctos y son responsabilidad de mis/ nuestros señores."

Gisela de León Salinas
C.P. GISELA DE LEÓN SALINAS
JEFA DEL DEPTO. DE RECURSOS FINANCIEROS

M.A. Silvia Córdoba Menchaca
M.A. SILVIA CORDOVA MENCHACA
SUBDIRECTORA ADMINISTRATIVA

M.C. Alejandro Méndez Valdés Aguirre
M.C. ALEJANDRO MENDOZA VALDES AGUIRRE
DIRECTOR GENERAL

Instituto Tecnológico de Estudios Superiores de la Región Carbonífera (a)							
Informe Analítico de la Deuda Pública y Otros Pasivos - LDF							
Del 1 de Enero al 30 de Septiembre de 2018 (b)							
(PESOS)							
Denominación de la Deuda Pública y Otros Pasivos	Saldo al 31 de diciembre de 2017 (d)	Disposiciones del Periodo	Amortizaciones del Periodo	Revaluaciones, Reclasificaciones y Otros Ajustes	Saldo Final del Periodo	Pago de Intereses del Periodo	Pago de Comisiones y demás costos asociados durante el Periodo
(c)	(d)	(e)	(f)	(g)	h=d+e-ftg	(i)	(j)
1. Deuda Pública (1=A+B)	0	0	0	0	0	0	0
A. Corto Plazo (A=a1+a2+a3)	0	0	0	0	0	0	0
a1) Instituciones de Crédito	0	0	0	0	0	0	0
a2) Títulos y Valores	0	0	0	0	0	0	0
a3) Arrendamientos Financieros	0	0	0	0	0	0	0
B. Largo Plazo (B=b1+b2+b3)	0	0	0	0	0	0	0
b1) Instituciones de Crédito	0	0	0	0	0	0	0
b2) Títulos y Valores	0	0	0	0	0	0	0
b3) Arrendamientos Financieros	0	0	0	0	0	0	0
2. Otros Pasivos	6,886,601				7,879,743		
3. Total de la Deuda Pública y Otros Pasivos	6,886,601	0	0	0	7,879,743	0	0
4. Deuda Contingente 1 (informativo)	0	0	0	0	0	0	0
A. Deuda Contingente 1					0		
B. Deuda Contingente 2					0		
C. Deuda Contingente XX					0		
5. Valor de Instrumentos Bono Cupón Cero 2 (Informativo)	0	0	0	0	0	0	0
A. Instrumento Bono Cupón Cero 1					0		
B. Instrumento Bono Cupón Cero 2					0		
C. Instrumento Bono Cupón Cero XX					0		


1. Se refiere a cualquier Financiamiento sin fuente o garantía de pago definida, que sea asumida de manera solidaria o subsidiaria por las Entidades Federativas con sus Municipios, organismos descentralizados y empresas de participación estatal mayoritaria y fideicomisos, locales o municipales, y por los Municipios con sus respectivos organismos descentralizados y empresas de participación municipal mayoritar


2. Se refiere al valor del Bono Cupón Cero que respalda el pago de los créditos asociados al mismo (Activo).

Obligaciones a Corto Plazo (k)	Monto Contratado (l)	Plazo Pactado (m)	Tasa de Interés (n)	Comisiones y Costos Relacionados (o)	Tasa Efectiva (p)
6. Obligaciones a Corto Plazo (Informativo)	0	0	0	0	0
A. Crédito 1					
B. Crédito 2					
C. Crédito XX					

"Bajo protesta de decir verdad declaramos que los Estados Financieros y sus notas, son razonablemente correctos y son responsabilidad del emisor"


 C.P. GISELA DE LEÓN SALINAS
 JEFA DEL DEPTO. DE RECURSOS FINANCIEROS


 M.A. SILVIA CORDOVA MENCHACA
 SUBDIRECTORA ADMINISTRATIVA


 M.C. ALEJANDRO MERCED VALDES AGUIRRE
 DIRECTOR GENERAL

Instituto Tecnológico de Estudios Superiores de la Región Caribañera (e)										
Informe Analítico de Obligaciones Diferentes de Financiamientos - LDF										
Del 1 de Enero al 30 de Septiembre de 2018 (b)										
(PESOS)										
Denominación de las Obligaciones Diferentes de Financiamiento	Fecha del Contrato	Fecha de inicio de operación del proyecto	Fecha de vencimiento	Monto de la inversión pactada	Plazo pactado	Monto promedio mensual del pago de la contraprestación	Monto promedio mensual del pago de la contraprestación correspondiente al pago de	Monto pagado de la inversión al XX de XXXX de 20XX	Monto pagado de la inversión actualizado al XX de XXXX de 20XX	Saldo pendiente por pagar de la inversión al XX de XXXX de 20XX
(c)	(d)	(e)	(f)	(g)	(h)	(i)	(j)	(k)	(l)	(m = g - l)
A. Asociaciones Público Privadas (APP's) (A=a+b+c+d)		D	D	D	D	D	D	D	D	D
a) APP 1										D
b) APP 2										D
c) APP 3										D
d) APP XX										D
B. Otros Instrumentos (B=a+b+c+d)		D	D	D	0	0	D	D	D	D
a) Otro Instrumento 1										D
b) Otro Instrumento 2										D
c) Otro Instrumento 3										D
d) Otro Instrumento XX										D
C. Total de Obligaciones Diferentes de Financiamiento (C=A+B)		0	D	D	D	D	D	D	D	D

"Bajo protesta de decir verdad declaramos que los Estados Financieros y sus notas, son razonablemente correctos y son responsabilidad del emisor"

Silvia Córdoba
 C.P. GISELA DE LEÓN SALINAS
 JEFA DEL DEPTO. DE RECURSOS FINANCIEROS

[Signature]
 M.A. SILVIA CORDOVA MENCHACA
 SUBDIRECTORA ADMINISTRATIVA

[Signature]
 M.C. ALEJANDRO MENDOZA VALDES AQUIRRE
 DIRECTOR GENERAL

Instituto Tecnológico de Estudios Superiores de la Región Carbonífera (4)
Balance Presupuestario - LDF
Del 1 de Enero al 30 de Septiembre de 2018 (b)
(PESOS)

Concepto (c)	Estimado/ Aprobado (d)	Devengado	Recaudado/ Pagado
A. Ingresos Totales (A = A1+A2+A3)	82,700,078	54,700,299	54,700,299
A1. Ingresos de Libre Disposición	82,700,078	54,700,299	54,700,299
A2. Transferencias Federales Etiquetadas	0	0	0
A3. Financiamiento Neto	0	0	0
B. Egresos Presupuestarios¹ (B = B1+B2)	84,612,872	52,573,217	52,161,147
B1. Gasto No Etiquetado (sin incluir Amortización de la Deuda Pública)	13,098,047	4,925,475	4,866,766
B2. Gasto Etiquetado (sin incluir Amortización de la Deuda Pública)	71,514,826	47,647,742	47,294,380
C. Remanentes del Ejercicio Anterior (C = C1 + C2)		0	0
C1. Remanentes de Ingresos de Libre Disposición aplicados en el periodo			
C2. Remanentes de Transferencias Federales Etiquetadas aplicados en el periodo			
I. Balance Presupuestario (I = A - B + C)	-1,912,794	2,127,082	2,539,152
II. Balance Presupuestario sin Financiamiento Neto (II = I - A3)	-1,912,794	2,127,082	2,539,152
III. Balance Presupuestario sin Financiamiento Neto y sin Remanentes del Ejercicio Anterior (III =	-1,912,794	2,127,082	2,539,152

Concepto	Aprobado	Devengado	Pagado
E. Intereses, Comisiones y Gastos de la Deuda (E = E1+E2)	0	0	0
E1. Intereses, Comisiones y Gastos de la Deuda con Gasto No Etiquetado			
E2. Intereses, Comisiones y Gastos de la Deuda con Gasto Etiquetado			
IV. Balance Primario (IV = III - E)	-1,912,794	2,127,082	2,539,152

Concepto	Estimado/ Aprobado	Devengado	Recaudado/ Pagado
F. Financiamiento (F = F1 + F2)	0	0	0
F1. Financiamiento con Fuente de Pago de Ingresos de Libre Disposición			
F2. Financiamiento con Fuente de Pago de Transferencias Federales Etiquetadas			
G. Amortización de la Deuda (G = G1 + G2)	0	0	0
G1. Amortización de la Deuda Pública con Gasto No Etiquetado			
G2. Amortización de la Deuda Pública con Gasto Etiquetado			
A3. Financiamiento Neto (A3 = F - G)	0	0	0


Concepto	Estimado/ Aprobado	Devengado	Recaudado/ Pagado
A1. Ingresos de Libre Disposición	82,700,078	54,700,299	54,700,299
A3.1. Financiamiento Neto con Fuente de Pago de Ingresos de Libre Disposición (A3.1 = F1 - G1)	0	0	0
F1. Financiamiento con Fuente de Pago de Ingresos de Libre Disposición	0	0	0
G1. Amortización de la Deuda Pública con Gasto No Etiquetado	0	0	0
B1. Gasto No Etiquetado (sin incluir Amortización de la Deuda Pública)	13,098,047	4,925,475	4,866,766
C1. Remanentes de Ingresos de Libre Disposición aplicados en el periodo		0	0
V. Balance Presupuestario de Recursos Disponibles (V = A1 + A3.1 - B1 + C1)	69,602,031	49,774,824	49,833,533
VI. Balance Presupuestario de Recursos Disponibles sin Financiamiento Neto (VI = V - A3.1)	69,602,031	49,774,824	49,833,533

Concepto	Estimado/ Aprobado	Devengado	Recaudado/ Pagado
A2. Transferencias Federales Etiquetadas	0	0	0
A3.2 Financiamiento Neto con Fuente de Pago de Transferencias Federales Etiquetadas (A3.2 = F2 - F2)	0	0	0
F2. Financiamiento con Fuente de Pago de Transferencias Federales Etiquetadas	0	0	0
G2. Amortización de la Deuda Pública con Gasto Etiquetado	0	0	0
B2. Gasto Etiquetado (sin incluir Amortización de la Deuda Pública)	71,514,826	47,647,742	47,294,380
C2. Romanos de Transferencias Federales Etiquetadas aplicados en el periodo		0	0
VII. Balance Presupuestario de Recursos Etiquetados (VII = A2 + A3.2 - B2 + C2)	-71,514,826	-47,647,742	-47,294,380
VIII. Balance Presupuestaria de Recursos Etiquetados sin Financiamiento Neto (VIII = VII -)	-71,514,826	-47,647,742	-47,294,380

"Baja protesta de decir verdad declaramos que los Estados Financieros y sus datos, son razonablemente correctos y son responsabilidad del emisor."


C.P. GISELA DE LEÓN SALINAS
JEFA DEL DEPTO. DE RECURSOS FINANCIEROS


M.A. SILVIA CORDOVA MENCHACA
SUBDIRECTORA ADMINISTRATIVA


M.C. ALEJANDRO MENDÉZ VALDÉS AGUIRRE
DIRECTOR GENERAL


Instituto Tecnológico de Estudios Superiores de la Región Carbonífera (a)
Estado Analítico de Ingresos Detallado - LDF
Del 1 de Enero al 30 de Septiembre de 2018 (b)
(PESOS)


Concepto (c)	Ingreso					Diferencia (e)
	Estimado (d)	Ampliaciones/ (Reducciones)	Modificado	Devengado	Recaudado	
Ingresos de Libre Disposición						
A. Impuestos	0	0	0	0	0	0
B. Cuotas y Aportaciones de Seguridad Social	0	0	0	0	0	0
C. Contribuciones de Mejoras	0	0	0	0	0	0
D. Derechos	0	4,000	4,000	4,000	4,000	4,000
E. Productos	61,067	104,467	165,533	113,057	113,057	51,990
F. Aprovechamientos	1,105,000	250,421	1,355,421	1,182,629	1,182,629	77,629
G. Ingresos por Ventas de Bienes y Servicios	12,825,980	738,122	13,564,102	10,627,213	10,627,213	-2,198,767
H. Participaciones	0	0	0	0	0	0
(H=h1+h2+h3+h4+h5+h6+h7+h8+h9+h10+h11)	0	0	0	0	0	0
h1) Fondo General de Participaciones	0	0	0	0	0	0
h2) Fondo de Fomento Municipal	0	0	0	0	0	0
h3) Fondo de Fiscalización y Recaudación	0	0	0	0	0	0
h4) Fondo de Compensación	0	0	0	0	0	0
h5) Fondo de Extracción de Hidrocarburos	0	0	0	0	0	0
h6) Impuesto Especial Sobre Producción y Servicios	0	0	0	0	0	0
h7) 0.136% de la Recaudación Federal Participable	0	0	0	0	0	0
h8) 3.17% Sobre Extracción de Petróleo	0	0	0	0	0	0
h9) Gasolinas y Diésel	0	0	0	0	0	0
h10) Fondo del Impuesto Sobre la Renta	0	0	0	0	0	0
h11) Fondo de Estabilización de los Ingresos de las Entidades Federativas	0	0	0	0	0	0
I. Incentivos Derivados de la Colaboración Fiscal (I=i1+i2+i3+i4+i5)	0	0	0	0	0	0
i1) Tenencia o Uso de Vehículos	0	0	0	0	0	0
i2) Fondo de Compensación ISAN	0	0	0	0	0	0
i3) Impuesto Sobre Automóviles Nuevos	0	0	0	0	0	0
i4) Fondo de Compensación de Repesos-Intermedios	0	0	0	0	0	0
i5) Otros Incentivos Económicos	0	0	0	0	0	0
J. Transferencias	0	0	0	0	0	0
K. Convenios	68,708,031	458,140	69,166,171	42,773,401	42,773,401	-25,934,630
k1) Otros Convenios y Subsidios	68,708,031	458,140	69,166,171	42,773,401	42,773,401	-25,934,630
L. Otros Ingresos de Libre Disposición (L=l1+l2)	0	0	0	0	0	0
l1) Participaciones en Ingresos Locales	0	0	0	0	0	0
l2) Otros Ingresos de Libre Disposición	0	0	0	0	0	0
I. Total de Ingresos de Libre Disposición (I=A+B+C+D+E+F+G+H+I+J+K+L)	82,700,078	1,555,149	84,255,227	54,700,299	54,700,299	-27,999,779
Ingresos Excedentes de Ingresos de Libre Disposición						
Transferencias Federales Etiquetadas						
A. Aportaciones (A=a1+a2+a3+a4+a5+a6+a7+a8)	0	0	0	0	0	0
a1) Fondo de Aportaciones para la Nómina Educativa y Gasto Operativo	0	0	0	0	0	0
a2) Fondo de Aportaciones para los Servicios de Salud	0	0	0	0	0	0
a3) Fondo de Aportaciones para la Infraestructura Social	0	0	0	0	0	0
a4) Fondo de Aportaciones para el Fortalecimiento de los Municipios y de las Demarcaciones Territoriales del Distrito Federal	0	0	0	0	0	0
a5) Fondo de Aportaciones Múltiples	0	0	0	0	0	0
a6) Fondo de Aportaciones para la Educación Tecnológica y de Adultos	0	0	0	0	0	0
a7) Fondo de Aportaciones para la Seguridad Pública de los Estados y del Distrito Federal	0	0	0	0	0	0
a8) Fondo de Aportaciones para el Fortalecimiento de las Entidades Federativas	0	0	0	0	0	0
B. Convenios (B=b1+b2+b3+b4)	0	0	0	0	0	0
b1) Convenios de Protección Social en Salud	0	0	0	0	0	0
b2) Convenios de Descentralización	0	0	0	0	0	0
b3) Convenios de Reasignación	0	0	0	0	0	0
b4) Otros Convenios y Subsidios	0	0	0	0	0	0
C. Fondos Distintos de Aportaciones (C=c1+c2)	0	0	0	0	0	0
c1) Fondo para Entidades Federativas y Municipios Productores de Hidrocarburos	0	0	0	0	0	0
c2) Fondo Minero	0	0	0	0	0	0
D. Transferencias, Subsidios y Subvenciones, y Pensiones y Jubilaciones	0	0	0	0	0	0
E. Otras Transferencias Federales Etiquetadas	0	0	0	0	0	0


Instituto Tecnológico de Estudios Superiores de la Región Carbonífera (a)
 Estado Analítico de Ingresos Detallado - LDF
 Del 1 de Enero al 30 de Septiembre de 2018 (b)
 (PESOS)

Concepto (c)	Ingreso					Diferencia (e)
	Estimado (d)	Ampliaciones/ (Reducciones)	Modificado	Devengado	Recaudado	
II. Total de Transferencias Federales Etiquetadas (II = A + B + C + D + E)	0	0	0	0	0	0
III. Ingresos Derivados de Financiamientos (III = A)	0	0	0	0	0	0
A. Ingresos Derivados de Financiamientos	0	0	0	0	0	0
IV. Total de Ingresos (IV = I + II + III)	82,700,078	1,555,149	84,255,227	54,700,299	54,700,299	-27,999,779
Datos Informativos						
1. Ingresos Derivados de Financiamientos con Fuente de Pago de Ingresos de Libre Disposición	0	0	0	0	0	0
2. Ingresos Derivados de Financiamientos con Fuente de Pago de Transferencias Federales Etiquetadas	0	0	0	0	0	0
3. Ingresos Derivados de Financiamientos (3 = 1 + 2)	0	0	0	0	0	0

Bajo protesta de decir verdad declaramos que los Estados Financieros y sus notas, son razonablemente correctos y son responsabilidad del emisor.


 ING. JULIO CESAR MONTENEGRO HERNÁNDEZ
 SUBDIRECCIÓN DE PLANEACIÓN


 M.C. ALEJANDRO MERCED VALDÉS AGUIRRE
 DIRECTOR GENERAL


 M.A. BOCIO BERNAL GARZA
 DIRECTORA DE PLANEACIÓN Y VINCULACIÓN

Instituto Tecnológico de Estudios Superiores de la Región Carbonífera (a)
 Estado Analítico del Ejercicio del Presupuesto de Egresos Detallado - LDF
 Clasificación por Objeto del Gasto (Capítulo y Concepto)
 Del 1 de Enero al 30 de Septiembre de 2018 (b)
 (PESOS)


Concepto (c)	Egresos					Subejercicio (e)
	Aprobado (d)	Ampliaciones/ (Reducciones)	Modificado	Devengado	Pagado	
I. Gasto No Etiquetado (I=A+B+C+D+E+F+G+H+I)	13,098,047	0	13,090,047	4,925,475	4,066,766	8,172,572
A. Servicios Personales (A=a1+a2+a3+a4+a5+a6+a7)	0	105,300	105,300	105,094	105,094	206
a1) Remuneraciones al Personal de Carácter Permanente	0	104,400	104,400	104,194	104,194	206
a2) Remuneraciones al Personal de Carácter Transitorio	0	0	0	0	0	0
a3) Remuneraciones Adicionales y Especiales	0	0	0	0	0	0
a4) Seguridad Social	0	0	0	0	0	0
a5) Otras Prestaciones Sociales y Económicas	0	900	900	900	900	0
a6) Previsiones	0	0	0	0	0	0
a7) Pago de Estímulos a Servidores Públicos	0	0	0	0	0	0
B. Materiales y Suministros (B=b1+b2+b3+b4+b5+b6+b7+b8+b9)	5,025,938	-1,538,549	3,487,389	548,726	506,025	2,938,663
b1) Materiales de Administración, Emisión de Documentos y Artículos Oficiales	2,269,663	-398,871	1,870,791	271,427	230,375	1,599,365
b2) Alimentos y Utensilios	474,602	14,299	488,901	157,279	155,630	331,622
b3) Materias Primas y Materiales de Producción y Comercialización	0	255	255	250	250	5
b4) Materiales y Artículos de Construcción y de Reparación	1,206,646	-939,366	267,280	18,224	18,224	249,036
b5) Productos Químicos, Farmacéuticos y de Laboratorio	29,195	1,760	30,955	1,744	1,744	29,210
b6) Combustibles, Lubricantes y Aditivos	590,987	-269,428	321,560	11,105	11,105	310,455
b7) Vestuario, Blancos, Prendas de Protección y Artículos Deportivos	372,477	-35,805	336,673	4,442	4,442	332,231
b8) Materiales y Suministros Para Seguridad	0	0	0	0	0	8
b9) Herramientas, Refacciones y Accesorios Menores	82,368	88,627	170,995	84,255	84,255	86,740
C. Servicios Generales (C=c1+c2+c3+c4+c5+c6+c7+c8+c9)	3,537,396	52,408	3,589,804	1,636,667	1,620,659	1,953,137
c1) Servicios Básicos	29,373	250	29,823	249	249	29,374
c2) Servicios de Arrendamiento	519,229	-253,139	266,090	25,936	25,936	240,154
c3) Servicios Profesionales, Científicos, Técnicos y Otros Servicios	1,797,585	-593,538	1,204,047	448,952	448,952	755,096
c4) Servicios Financieros, Bancarios y Comerciales	0	209,630	209,630	191,647	191,647	17,983
c5) Servicios de Instalación, Reparación, Mantenimiento y Conservación	0	828,349	826,349	701,484	685,476	124,865
c6) Servicios de Comunicación Social y Publicidad	4,200	0	4,200	0	0	4,200
c7) Servicios de Traslado y Viáticos	1,144,268	-391,508	752,760	9,490	9,490	743,268
c8) Servicios Oficiales	42,743	12,521	55,264	35,937	35,937	19,327
c9) Otros Servicios Generales	0	241,843	241,843	222,972	222,972	18,871
D. Transferencias, Asignaciones, Subsidios y Otras Ayudas (D=d1+d2+d3+d4+d5+d6+d7+d8+d9)	1,160,900	107,800	1,268,700	1,219,970	1,219,970	48,730
d1) Transferencias Internas y Asignaciones al Sector Público	0	0	0	0	0	0
d2) Transferencias al Resto del Sector Público	0	0	0	0	0	0
d3) Subsidios y Subvenciones	0	0	0	0	0	0
d4) Ayudas Sociales	1,160,900	107,800	1,268,700	1,219,970	1,219,970	48,730
d5) Pensiones y Jubilaciones	0	0	0	0	0	0
d6) Transferencias a Fideicomisos, Mandatos y Otros Análogos	0	0	0	0	0	0
d7) Transferencias a la Seguridad Social	0	0	0	0	0	0
d8) Donativos	0	0	0	0	0	0
d9) Transferencias al Exterior	0	0	0	0	0	0
E. Bienes Muebles, Inmuebles e Intangibles (E=e1+e2+e3+e4+e5+e6+e7+e8+e9)	3,373,813	1,273,041	4,646,854	1,415,018	1,415,018	3,231,836
e1) Mobiliario y Equipo de Administración	2,102,673	-533,203	1,569,470	380,354	380,354	1,189,116
e2) Mobiliario y Equipo Educativo y Recreativo	347,776	754,582	1,102,358	822,872	822,872	279,487
e3) Equipo e Instrumental Médico y de Laboratorio	10,500	0	10,500	0	0	10,500
e4) Vehículos y Equipo de Transporte	105,000	232,372	337,372	197,900	197,900	139,472
e5) Equipo de Defensa y Seguridad	0	0	0	0	0	0
e6) Maquinaria, Otros Equipos y Herramientas	717,864	835,790	1,553,654	13,892	13,892	1,539,761
e7) Activos Biológicos	0	0	0	0	0	0
e8) Bienes Inmuebles	0	0	0	0	0	0
e9) Activos Intangibles	90,000	-16,500	73,500	0	0	73,500
F. Inversión Pública (F=f1+f2+f3)	0	0	0	0	0	0
f1) Obra Pública en Bienes de Dominio Público	0	0	0	0	0	0
f2) Obra Pública en Bienes Propios	0	0	0	0	0	0
f3) Proyectos Productivos y Acciones de Fomento	0	0	0	0	0	0
G. Inversiones Financieras y Otras Provisiones (G=g1+g2+g3+g4+g5+g6+g7)	0	0	0	0	0	0
g1) Inversiones Para el Fomento de Actividades Productivas	0	0	0	0	0	0
g2) Acciones y Participaciones de Capital	0	0	0	0	0	0
g3) Compra de Títulos y Valores	0	0	0	0	0	0
g4) Concesión de Préstamos	0	0	0	0	0	0
g5) Inversiones en Fideicomisos, Mandatos y Otros Análogos	0	0	0	0	0	0
Fideicomiso de Desastres Naturales (Informativo)	0	0	0	0	0	0
g6) Otras Inversiones Financieras	0	0	0	0	0	0
g7) Provisiones para Contingencias y Otras Erogaciones Especiales	0	0	0	0	0	0
H. Participaciones y Aportaciones (H=h1+h2+h3)	0	0	0	0	0	0
h1) Participaciones	0	0	0	0	0	0
h2) Aportaciones	0	0	0	0	0	0
h3) Convenios	0	0	0	0	0	0
I. Deuda Pública (I=i1+i2+i3+i4+i5+i6+i7)	0	0	0	0	0	0
i1) Amortización de la Deuda Pública	0	0	0	0	0	0
i2) Intereses de la Deuda Pública	0	0	0	0	0	0
i3) Comisiones de la Deuda Pública	0	0	0	0	0	0
i4) Gastos de la Deuda Pública	0	0	0	0	0	0
i5) Costo por Coberturas	0	0	0	0	0	0
i6) Apoyos Financieros	0	0	0	0	0	0
i7) Adeudos de Ejercicios Fiscales Anteriores (ADEFAS)	0	0	0	0	0	0

Instituto Tecnológico de Estudios Superiores de la Región Carbonífera (a)
 Estado Analítico del Ejercicio del Presupuesto de Egresos Detallado - LDF
 Clasificación por Objeto del Gasto (Capítulo y Concepto)
 Del 1 de Enero al 30 de Septiembre de 2016 (b)
 (PESOS)

Concepto (c)	Egresos					Subejercicio (e)
	Aprobado (d)	Ampliaciones/ (Reducciones)	Modificado	Devengado	Pagado	
II. Gasto Etiquetado (II=A+B+C+D+E+F+G+H+I)	71,514,826	205,951	71,720,777	47,647,742	47,294,380	24,073,035
A. Servicios Personales (A=a1+a2+a3+a4+a5+a6+a7)	59,414,869	-19,169	59,395,699	40,756,724	40,415,242	18,638,975
a1) Remuneraciones al Personal de Carácter Permanente	30,184,462	108,803	30,293,265	24,062,313	24,062,313	6,230,952
a2) Remuneraciones al Personal de Carácter Transitorio	0	240,400	240,400	228,935	228,935	11,465
a3) Remuneraciones Adicionales y Especiales	12,625,050	1,173,938	13,798,988	8,453,694	8,453,694	5,345,295
a4) Seguridad Social	7,901,963	2,171,969	10,073,933	6,511,260	6,169,779	3,562,692
a5) Otras Prestaciones Sociales y Económicas	8,703,393	-3,714,300	4,989,093	1,500,522	1,500,522	3,486,571
a6) Previsiones	0	0	0	0	0	0
a7) Pago de Estímulos a Servidores Públicos	0	0	0	0	0	0
B. Materiales y Suministros (B=b1+b2+b3+b4+b5+b6+b7+b8+b9)	160,693	1,772,459	1,933,152	1,701,773	1,689,893	231,379
b1) Materiales de Administración, Emisión de Documentos y Artículos Oficiales	67,825	699,786	767,611	861,084	661,064	106,347
b2) Alimentos y Utensilios	0	180,474	180,474	173,939	173,939	6,535
b3) Materias Primas y Materiales de Producción y Comercialización	0	0	0	0	0	0
b4) Materiales y Artículos de Construcción y de Reparación	0	154,013	154,013	147,302	147,302	6,711
b5) Productos Químicos, Farmacéuticos y de Laboratorio	0	6,645	6,645	8,613	6,613	32
b6) Combustibles, Lubricantes y Aditivos	93,068	489,961	583,029	486,786	474,906	98,244
b7) Vestuario, Blancos, Prendas de Protección y Artículos Deportivos	0	74,700	74,700	64,442	64,442	10,258
b8) Materiales y Suministros Para Seguridad	0	0	0	0	0	0
b9) Herramientas, Refacciones y Accesorios Menores	0	166,880	166,880	161,628	161,628	5,252
C. Servicios Generales (C=c1+c2+c3+c4+c5+c6+c7+c8+c9)	9,918,469	-1,391,457	8,527,013	4,360,522	4,360,522	4,166,491
c1) Servicios Básicos	3,199,800	-528,725	2,671,075	1,435,111	1,435,111	1,235,964
c2) Servicios de Arrendamiento	0	187,510	187,510	170,540	170,540	18,970
c3) Servicios Profesionales, Científicos, Técnicos y Otros Servicios	2,326,465	-913,222	1,413,242	763,493	763,493	649,749
c4) Servicios Financieros, Bancarios y Comerciales	666,225	-82,450	583,775	39,672	39,672	544,103
c5) Servicios de Instalación, Reparación, Mantenimiento y Conservación	355,223	-28,050	327,173	186,598	186,598	140,575
c6) Servicios de Comunicación Social y Publicidad	33,390	-15,120	16,270	0	0	18,270
c7) Servicios de Traslado y Viáticos	1,525,470	119,298	1,644,769	852,787	852,787	791,982
c8) Servicios Oficiales	456,790	82,036	538,825	204,889	204,889	333,936
c9) Otros Servicios Generales	1,355,107	-212,733	1,142,374	707,432	707,432	434,942
D. Transferencias, Asignaciones, Subsidios y Otras Ayudas (D=d1+d2+d3+d4+d5+d6+d7+d8+d9)	106,000	5,000	113,000	0	0	113,000
d1) Transferencias Internas y Asignaciones al Sector Público	0	0	0	0	0	0
d2) Transferencias al Resto del Sector Público	0	0	0	0	0	0
d3) Subsidios y Subvenciones	0	0	0	0	0	0
d4) Ayudas Sociales	108,000	5,000	113,000	0	0	113,000
d5) Pensiones y Jubilaciones	0	0	0	0	0	0
d6) Transferencias a Fideicomisos, Mandatos y Otros Análogos	0	0	0	0	0	0
d7) Transferencias a la Seguridad Social	0	0	0	0	0	0
d8) Donativos	0	0	0	0	0	0
d9) Transferencias al Exterior	0	0	0	0	0	0
E. Bienes Muebles, Inmuebles e Intangibles (E=e1+e2+e3+e4+e5+e6+e7+e8+e9)	1,912,794	-160,882	1,751,912	828,724	828,724	923,189
e1) Mobiliario y Equipo de Administración	163,070	-163,070	0	0	0	0
e2) Mobiliario y Equipo Educativo y Recreativo	0	0	0	0	0	0
e3) Equipo e Instrumental Médico y de Laboratorio	0	0	0	0	0	0
e4) Vehículos y Equipo de Transporte	0	0	0	0	0	0
e5) Equipo de Defensa y Seguridad	0	0	0	0	0	0
e6) Maquinaria, Otros Equipos y Herramientas	0	2,188	2,188	0	0	2,188
e7) Activos Biológicos	0	0	0	0	0	0
e8) Bienes Inmuebles	1,749,724	0	1,749,724	828,724	828,724	921,001
e9) Activos Intangibles	0	0	0	0	0	0
F. Inversión Pública (F=f1+f2+f3)	0	0	0	0	0	0
f1) Obra Pública en Bienes de Dominio Público	0	0	0	0	0	0
f2) Obra Pública en Bienes Propios	0	0	0	0	0	0
f3) Proyectos Productivos y Acciones de Fomento	0	0	0	0	0	0
G. Inversiones Financieras y Otras Provisiones (G=g1+g2+g3+g4+g5+g6+g7)	0	0	0	0	0	0
g1) Inversiones Para el Fomento de Actividades Productivas	0	0	0	0	0	0
g2) Acciones y Participaciones de Capital	0	0	0	0	0	0
g3) Compra de Títulos y Valores	0	0	0	0	0	0
g4) Concesión de Préstamos	0	0	0	0	0	0
g5) Inversiones en Fideicomisos, Mandatos y Otros Análogos	0	0	0	0	0	0
Fideicomiso de Desastres Naturales (Informativo)	0	0	0	0	0	0
g6) Otras Inversiones Financieras	0	0	0	0	0	0
g7) Provisiones para Contingencias y Otras Erogaciones Especiales	0	0	0	0	0	0
H. Participaciones y Aportaciones (H=h1+h2+h3)	0	0	0	0	0	0
h1) Participaciones	0	0	0	0	0	0
h2) Aportaciones	0	0	0	0	0	0
h3) Convenios	0	0	0	0	0	0
I. Deuda Pública (I=i1+i2+i3+i4+i5+i6+i7)	0	0	0	0	0	0
i1) Amortización de la Deuda Pública	0	0	0	0	0	0
i2) Intereses de la Deuda Pública	0	0	0	0	0	0
i3) Comisiones de la Deuda Pública	0	0	0	0	0	0
i4) Gastos de la Deuda Pública	0	0	0	0	0	0
i5) Costo por Coberturas	0	0	0	0	0	0
i6) Apoyos Financieros	0	0	0	0	0	0
i7) Adeudos de Ejercicios Fiscales Anteriores (ADEFAS)	0	0	0	0	0	0
III. Total de Egresos (III = I + II)	84,612,872	205,951	84,818,824	52,573,217	52,161,147	32,245,607

Bajo protesta de decir verdad declaramos que los Estados Financieros y sus notas, son razonablemente correctos y son responsabilidad del emisor.


 ING. JULIO CÉSAR MONTENEGRO HERNÁNDEZ
 SUBDIRECCIÓN DE PLANEACIÓN


 M.C. ALEJANDRO MERCED VALDÉS AGUIRRE
 DIRECTOR GENERAL

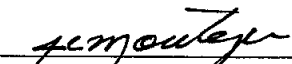

 M.A. ROCÍO BERNAL GARZA
 DIRECTORA DE PLANEACIÓN Y VINCULACIÓN


Instituto Tecnológico de Estudios Superiores de la Región Carbonífera (a)
Estado Analítico del Ejercicio del Presupuesto de Egresos Detallado - LDF
Clasificación Administrativa
Del 1 de Enero al 30 de Septiembre de 2018 (b)
(PESOS)

Concepto (c)	Egresos					Subejercicio (e)
	Aprobado (d)	Ampliaciones/ (Reducciones)	Modificado	Devengado	Pagado	
I. Gasto No Etiquetado (I=A+B+C+D+E+F+G+H)	13,098,047	0	13,098,047	4,925,475	4,866,766	8,172,572
Dirección General	476,666	-137,799	338,868	239,005	238,483	99,863
Dirección Académica	189,796	-67,581	122,215	63,934	63,934	58,281
DIRECCIÓN DE PLANEACIÓN Y VINCULACIÓN	247,276	3,878	251,154	102,956	102,956	148,198
Subdirección Administrativa	63,800	-22,550	41,250	2,029	2,029	39,221
TECNOLOGÍAS DE LA INFORMACIÓN Y COMUNICACIÓN	2,243,540	-176,357	2,067,183	1,012,695	1,012,695	1,054,488
SUBDIRECCION DE PLANEACION	26,679	-6,852	19,827	0	0	19,827
Subdirección Académica	139,760	0	139,760	0	0	139,760
Subdirección de Estudios de Posgrado e Investigación	273,300	-75,816	197,484	5,501	5,501	191,983
División Académica de Ingeniería Industrial	522,788	-17,800	504,988	2,190	2,190	502,797
División Académica de Ingeniería Electromecánica	169,377	641,011	810,387	0	0	810,387
DIVISIÓN ACADÉMICA DE INGENIERÍA EN ADMINISTRACIÓN	223,802	-25,424	198,378	6,508	6,508	191,870
División Académica de Ing. en Sistemas Computacionales	272,645	1,860	274,505	45,209	45,209	229,296
División Académica de Ingeniería Mecatrónica	277,239	638,197	915,437	218,052	218,052	697,384
DIV. ACAD. ING. PETROLERA	278,453	-36,329	242,124	128,027	128,027	114,096
DIV. DE EDUCACION A DISTANCIA MIXTA	323,238	3,030	326,268	15,320	15,320	310,948
DEPARTAMENTO DE DESARROLLO ACADEMICO	541,017	-196,465	344,553	186,923	186,923	157,630
DIVISIÓN DE POSGRADO, DESARROLLO Y ORIENTACIÓN ACADÉMICA	234,259	0	234,259	0	0	234,259
DEPARTAMENTO DE CONTROL ESCOLAR Y SERVICIOS ESTUDIANTILES	1,239,153	240,116	1,479,270	1,388,321	1,367,215	90,948
DEPARTAMENTO DE RECURSOS HUMANOS	858,219	-134,401	723,818	21,888	21,888	701,930
Departamento de Recursos Financieros	123,398	113,070	236,468	183,312	182,432	53,157
DEPARTAMENTO DE RECURSOS MATERIALES Y SERVICIOS GENERALES	1,639,403	-234,199	1,405,205	889,405	871,748	515,800
DEPTO DE PROMOCIÓN CULTURAL, DEPORTIVA, CÍVICA Y RECREATIVA	780,644	-201,793	578,851	72,722	64,280	506,129
Departamento de Información	377,448	-90,649	286,799	160	160	286,639
DEPARTAMENTO DE CALIDAD E INNOVACIÓN	67,225	-38,004	29,222	0	0	29,222
DEPARTAMENTO DE INCUBACIÓN E INNOVACIÓN EMPRESARIAL	106,756	0	106,756	30,186	30,186	76,570
Subdirección de Vinculación	92,063	-34,537	57,526	0	0	57,526
Departamento de Gestión Tecnológica	141,457	-16,351	125,106	400	400	124,706
DEPARTAMENTO DE INGLÉS	1,016,864	-71,767	945,097	299,498	299,498	645,599
DEPARTAMENTO DE COMUNICACIÓN Y DIFUSIÓN	106,956	-48,568	58,388	10,392	290	47,996
DEPARTAMENTO DE ESTADÍSTICA Y EVALUACIÓN	44,823	-7,921	36,902	841	841	36,061
II. Gasto Etiquetado (II=A+B+C+D+E+F+G+H)	71,514,826	205,951	71,720,777	47,647,742	47,294,380	24,073,035
Dirección General	1,794,647	122,036	1,916,683	1,228,233	1,217,885	688,450
Dirección Académica	1,573,743	93,254	1,666,997	1,002,697	994,084	664,300
DIRECCIÓN DE PLANEACIÓN Y VINCULACIÓN	3,108,894	-923,358	2,185,536	638,293	632,815	1,547,243
Subdirección Administrativa	4,160,819	-487,241	3,673,578	2,066,574	2,060,993	1,607,004
TECNOLOGÍAS DE LA INFORMACIÓN Y COMUNICACIÓN	421,206	230,052	651,257	465,757	462,956	185,501
SUBDIRECCION DE PLANEACION	948,361	-15,552	932,810	515,904	512,589	416,906
Subdirección Académica	794,331	-105,712	688,619	418,069	414,755	270,550
Subdirección de Estudios de Posgrado e Investigación	756,767	163,103	919,870	644,683	641,084	275,187
División Académica de Ingeniería Industrial	5,333,958	-238,030	5,095,928	3,955,549	3,922,581	1,140,378
División Académica de Ingeniería Electromecánica	5,033,490	-38,281	4,995,209	3,899,915	3,867,711	1,095,294
DIVISIÓN ACADÉMICA DE INGENIERÍA EN ADMINISTRACIÓN	5,287,618	21,293	5,308,911	4,114,066	4,078,776	1,194,845
División Académica de Ing. en Sistemas Computacionales	5,510,063	-234,033	5,276,030	4,214,265	4,179,625	1,061,766
División Académica de Ingeniería Mecatrónica	4,829,493	-101,634	4,727,860	3,152,387	3,125,405	1,575,473
DIV. ACAD. ING. PETROLERA	1,832,697	581,460	2,414,157	2,098,171	2,083,683	315,986
DIV. DE EDUCACION A DISTANCIA MIXTA	867,017	18,293	885,309	435,260	431,365	450,050
DEPARTAMENTO DE DESARROLLO ACADEMICO	978,691	261,543	1,240,235	649,100	646,908	591,135
DIVISIÓN DE POSGRADO, DESARROLLO Y ORIENTACIÓN ACADÉMICA	774,248	-5,121	769,127	481,878	477,707	287,249
DEPARTAMENTO DE CONTROL ESCOLAR Y SERVICIOS ESTUDIANTILES	1,420,435	-230,629	1,189,806	823,039	815,809	366,767
DEPARTAMENTO DE RECURSOS HUMANOS	8,040,704	59,986	8,100,690	4,301,773	4,289,931	3,798,917

Departamento de Recursos Financieros	2,265,926	-454,134	1,811,793	1,111,408	1,103,043	700,385
DEPARTAMENTO DE RECURSOS MATERIALES Y SERVICIOS GENERALES	3,655,393	1,677,749	5,333,142	3,843,721	3,817,436	1,489,421
DEPTO DE PROMOCIÓN CULTURAL, DEPORTIVA, CÍVICA Y RECREATIVA	2,906,511	55,353	2,961,863	1,889,162	1,869,125	1,072,702
Departamento de Información	781,447	142,482	923,929	670,073	664,438	253,856
DEPARTAMENTO DE CALIDAD E INNOVACIÓN	1,074,015	26,552	1,100,566	686,715	682,191	413,852
DEPARTAMENTO DE INCUBACIÓN E INNOVACIÓN EMPRESARIAL	642,038	-22,567	619,472	297,828	295,743	321,643
Subdirección de Vinculación	877,194	75,399	952,592	569,711	564,794	382,881
Departamento de Gestión Tecnológica	519,920	52,857	572,776	266,828	264,636	305,949
DEPARTAMENTO DE INGLÉS	4,322,012	-606,148	3,715,865	2,666,715	2,642,059	1,049,150
DEPARTAMENTO DE COMUNICACIÓN Y DIFUSIÓN	586,518	70,559	657,077	439,244	435,721	217,832
DEPARTAMENTO DE ESTADÍSTICA Y EVALUACIÓN	416,669	16,421	433,090	100,725	98,533	332,365
III. Total de Egresos (III = I + II)	84,612,872	205,951	84,818,824	52,573,217	52,161,147	32,245,607

Bajo protesta de decir verdad declaramos que los Estados Financieros y sus notas, son razonablemente correctos y son responsabilidad del emisor.


 ING. JULIO CESAR MONTENEGRO HERNÁNDEZ
 SUBDIRECCIÓN DE PLANEACIÓN


 M.C. ALEJANDRO MERCED VALDÉS AGUIRRE
 DIRECTOR GENERAL


 M.A. ROCIO BERNAL GARZA
 DIRECTORA DE PLANEACIÓN Y VINCULACIÓN

Instituto Tecnológico de Estudios Superiores de la Región Carbonífera (a)
 Estado Analítico del Ejercicio del Presupuesto de Egresos Detallado - LDF
 Clasificación Funcional (Finalidad y Función)
 Del 1 de Enero al 30 de Septiembre de 2018 (b)
 (PESOS)

Concepto (c)	Egresos					Subejercicio (e)
	Aprobado (d)	Ampliaciones/ (Reducciones)	Modificado	Devengado	Pagado	
I. Gasto No Etiquetado (I=A+B+C+D)	13,098,047	0	13,098,047	4,925,475	4,866,766	8,172,572
A. Gobierno (A=a1+a2+a3+a4+a5+a6+a7+a8)	0	0	0	0	0	0
a1) Legislación	0	0	0	0	0	0
a2) Justicia	0	0	0	0	0	0
a3) Coordinación de la Política de Gobierno	0	0	0	0	0	0
a4) Relaciones Exteriores	0	0	0	0	0	0
a5) Asuntos Financieros y Hacendarios	0	0	0	0	0	0
a6) Seguridad Nacional	0	0	0	0	0	0
a7) Asuntos de Orden Público y de Seguridad Interior	0	0	0	0	0	0
a8) Otros Servicios Generales	0	0	0	0	0	0
B. Desarrollo Social (B=b1+b2+b3+b4+b5+b6+b7)	13,098,047	0	13,098,047	4,925,475	4,866,766	8,172,572
b1) Protección Ambiental	0	0	0	0	0	0
b2) Vivienda y Servicios a la Comunidad	0	0	0	0	0	0
b3) Salud	0	0	0	0	0	0
b4) Recreación, Cultura y Otras Manifestaciones Sociales	0	0	0	0	0	0
b5) Educación	13,098,047	0	13,098,047	4,925,475	4,866,766	8,172,572
b6) Protección Social	0	0	0	0	0	0
b7) Otros Asuntos Sociales	0	0	0	0	0	0
C. Desarrollo Económico (C=c1+c2+c3+c4+c5+c6+c7+c8+c9)	0	0	0	0	0	0
c1) Asuntos Económicos, Comerciales y Laborales en General	0	0	0	0	0	0
c2) Agropecuaria, Silvicultura, Pesca y Caza	0	0	0	0	0	0
c3) Combustibles y Energía	0	0	0	0	0	0
c4) Minería, Manufacturas y Construcción	0	0	0	0	0	0
c5) Transporte	0	0	0	0	0	0
c6) Comunicaciones	0	0	0	0	0	0
c7) Turismo	0	0	0	0	0	0
c8) Ciencia, Tecnología e Innovación	0	0	0	0	0	0
c9) Otras Industrias y Otros Asuntos Económicos	0	0	0	0	0	0
D. Otras No Clasificadas en Funciones Anteriores (D=d1+d2+d3+d4)	0	0	0	0	0	0
d1) Transacciones de la Deuda Pública / Costo Financiero de la Deuda	0	0	0	0	0	0
d2) Transferencias, Participaciones y Aportaciones Entre Diferentes Niveles y Ordenes de Gobierno	0	0	0	0	0	0
d3) Saneamiento del Sistema Financiero	0	0	0	0	0	0
d4) Adeudos de Ejercicios Fiscales Anteriores	0	0	0	0	0	0
II. Gasto Etiquetado (II=A+B+C+D)	71,514,826	205,951	71,720,777	47,647,742	47,294,380	24,073,035
A. Gobierno (A=a1+a2+a3+a4+a5+a6+a7+a8)	0	0	0	0	0	0
a1) Legislación	0	0	0	0	0	0
a2) Justicia	0	0	0	0	0	0
a3) Coordinación de la Política de Gobierno	0	0	0	0	0	0
a4) Relaciones Exteriores	0	0	0	0	0	0
a5) Asuntos Financieros y Hacendarios	0	0	0	0	0	0
a6) Seguridad Nacional	0	0	0	0	0	0
a7) Asuntos de Orden Público y de Seguridad Interior	0	0	0	0	0	0
a8) Otros Servicios Generales	0	0	0	0	0	0
B. Desarrollo Social (B=b1+b2+b3+b4+b5+b6+b7)	71,514,826	205,951	71,720,777	47,647,742	47,294,380	24,073,035
b1) Protección Ambiental	0	0	0	0	0	0
b2) Vivienda y Servicios a la Comunidad	0	0	0	0	0	0
b3) Salud	0	0	0	0	0	0
b4) Recreación, Cultura y Otras Manifestaciones Sociales	0	0	0	0	0	0
b5) Educación	71,514,826	205,951	71,720,777	47,647,742	47,294,380	24,073,035
b6) Protección Social	0	0	0	0	0	0
b7) Otros Asuntos Sociales	0	0	0	0	0	0
C. Desarrollo Económico (C=c1+c2+c3+c4+c5+c6+c7+c8+c9)	0	0	0	0	0	0
c1) Asuntos Económicos, Comerciales y Laborales en General	0	0	0	0	0	0
c2) Agropecuaria, Silvicultura, Pesca y Caza	0	0	0	0	0	0
c3) Combustibles y Energía	0	0	0	0	0	0
c4) Minería, Manufacturas y Construcción	0	0	0	0	0	0
c5) Transporte	0	0	0	0	0	0
c6) Comunicaciones	0	0	0	0	0	0
c7) Turismo	0	0	0	0	0	0
c8) Ciencia, Tecnología e Innovación	0	0	0	0	0	0
c9) Otras Industrias y Otros Asuntos Económicos	0	0	0	0	0	0


Instituto Tecnológico de Estudios Superiores de la Región Carbonífera (a)
 Estado Analítico del Ejercicio del Presupuesto de Egresos Detallado - LDF
 Clasificación Funcional (Finalidad y Función)
 Del 1 de Enero al 30 de Septiembre de 2018 (b)
 (PESOS)

Concepto (c)	Egresos					Subejercicio (e)
	Aprobado (d)	Ampliaciones/ (Reducciones)	Modificado	Devengado	Pagado	
D. Otras No Clasificadas en Funciones Anteriores (D=d1+d2+d3+d4)	0	0	0	0	0	0
d1) Transacciones de la Deuda Publica / Costo Financiero de la Deuda	0	0	0	0	0	0
d2) Transferencias, Participaciones y Aportaciones Entre Diferentes Niveles y Ordenes de Gobierno	0	0	0	0	0	0
d3) Saneamiento del Sistema Financiero	0	0	0	0	0	0
d4) Adeudos de Ejercicios Fiscales Anteriores	0	0	0	0	0	0
III. Total de Egresos (III = I + II)	84,612,872	205,951	84,818,824	52,573,217	52,161,147	32,245,607

Bajo protesta de decir verdad declaramos que los Estados Financieros y sus notas, son razonablemente correctos y son responsabilidad del emisor.



 ING. JULIO CESAR MONTENEGRO HERNÁNDEZ
 SUBDIRECCIÓN DE PLANEACIÓN



 M.C. ALEJANDRO MERCED VALDÉS AGUIRRE
 DIRECTOR GENERAL





 M.A. ROCIO BERNAL GARZA
 DIRECTORA DE PLANEACIÓN Y VINCULACIÓN


Instituto Tecnológico de Estudios Superiores de la Región Carbonífera (a)
Estado Analítico del Ejercicio del Presupuesto de Egresos Detallado - LDF
Clasificación de Servicios Personales por Categoría
Del 1 de Enero al 30 de Septiembre de 2018 (b)
(PESOS)

Concepto (c)	Egresos					Subejercicio (e)
	Aprobado (d)	Ampliaciones/ (Reducciones)	Modificado	Devengado	Pagado	
I. Gasto No Etiquetado (I=A+B+C+D+E+F)	0	105,300	105,300	105,094	105,094	206
A. Personal Administrativo y de Servicio Público	0	105,300	105,300	105,094	105,094	206
B. Magisterio	0	0	0	0	0	0
C. Servicios de Salud (C=c1+c2)	0	0	0	0	0	0
c1) Personal Administrativo	0	0	0	0	0	0
c2) Personal Médico, Paramédico y afín	0	0	0	0	0	0
D. Seguridad Pública	0	0	0	0	0	0
E. Gastos asociados a la implementación de nuevas leyes federales o reformas a las mismas (E = e1 + e2)	0	0	0	0	0	0
e1) Nombre del Programa o Ley 1	0	0	0	0	0	0
e2) Nombre del Programa o Ley 2	0	0	0	0	0	0
F. Sentencias laborales definitivas	0	0	0	0	0	0
II. Gasto Etiquetado (II=A+B+C+D+E+F)	59,414,869	-19,169	59,395,699	40,756,724	40,415,242	18,638,975
A. Personal Administrativo y de Servicio Público	59,414,869	-19,169	59,395,699	40,756,724	40,415,242	18,638,975
B. Magisterio	0	0	0	0	0	0
C. Servicios de Salud (C=c1+c2)	0	0	0	0	0	0
c1) Personal Administrativo	0	0	0	0	0	0
c2) Personal Médico, Paramédico y afín	0	0	0	0	0	0
D. Seguridad Pública	0	0	0	0	0	0
E. Gastos asociados a la implementación de nuevas leyes federales o reformas a las mismas (E = e1 + e2)	0	0	0	0	0	0
e1) Nombre del Programa o Ley 1	0	0	0	0	0	0
e2) Nombre del Programa o Ley 2	0	0	0	0	0	0
F. Sentencias laborales definitivas	0	0	0	0	0	0
III. Total del Gasto en Servicios Personales (III = I + II)	59,414,869	86,131	59,500,999	40,861,818	40,520,337	18,639,181

Bajo protesta de decir verdad declaramos que los Estados Financieros y sus notas, son razonablemente correctos y son responsabilidad del emisor.


 ING. JULIO CESAR MONTENEGRO HERNÁNDEZ
 SUBDIRECCIÓN DE PLANEACIÓN


 M.C. ALEJANDRO MERCED VALDÉS AGUIRRE
 DIRECTOR GENERAL



 M.A. ROGIO BERNAL GARZA
 DIRECTORA DE PLANEACIÓN Y VINCULACIÓN

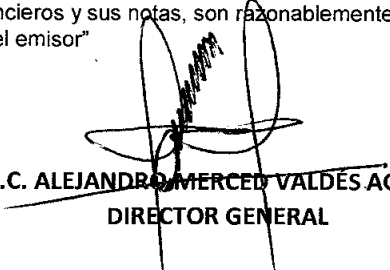


0.00

Avance de acciones, hasta en tanto se recupere el presupuesto sostenible de recursos disponibles, y en su caso de que no le aplique deberá manifestarlo. Este punto no aplica

"Bajo protesta de decir verdad declaramos que los Estados Financieros y sus notas, son razonablemente correctos y son responsabilidad del emisor"


M.A. SILVIA CORDOVA MENCHACA
SUBDIRECTORA ADMINISTRATIVA



M.C. ALEJANDRO MERCED VALDÉS AGUIRRE
DIRECTOR GENERAL



0.00

Informar la fuente de los ingresos con la que se haya pagado el nuevo gasto (aumento o creación de gasto del Presupuesto de Egresos), distinguiendo el gasto etiquetado y no etiquetado. Este punto no aplica para el Instituto

"Bajo protesta de decir verdad declaramos que los Estados Financieros y sus notas, son razonablemente correctos y son responsabilidad del emisor"


M.A. SILVIA CORDOVA MENCHACA
SUBDIRECTORA ADMINISTRATIVA



M.C. ALEJANDRO MERCED VALDÉS AGUIRRE
DIRECTOR GENERAL



0.00

Al 30 de Septiembre del 2018 el Instituto Tecnológico de Estudios Superiores de la Región Carbonífera; Dr. Rogelio Montemayor Seguy, no cuenta con convenios celebrados con la Secretaría de Hacienda y Crédito Público, en términos del Capítulo IV de la Ley de Disciplina Financiera de las Entidades Federativas y los municipios

"Bajo protesta de decir verdad declaramos que los Estados Financieros y sus notas, son razonablemente correctos y son responsabilidad del emisor"


M.A. SILVIA CÓRDOVA MENCHACA
SUBDIRECTORA ADMINISTRATIVA


M.C. ALEJANDRO MEZA VALDÉS AGUIRRE
DIRECTOR GENERAL